


MINISTERIO DE EDUCACION, BELLAS ARTES Y A. I.

ESTADISTICA DE 1943.
COLEGIOS SECUNDARIOS

PUBLICACION OFICIAL



Por Ernesto Aliaga Suárez, Inspector General
de Educación Secundaria.

00975

UNIVERSIDAD BOLIVIANA
UNIVERSIDAD MAYOR DE SAN ANDRÉS
BIBLIOTECA CENTRAL
La Paz — Bolivia

F8
312.9
B 687e

MINISTERIO DE EDUCACION, BELLAS ARTES Y A. L.

ESTADISTICA DE 1943.
COLEGIOS SECUNDARIOS



PUBLICACION OFICIAL

Inventario No. 000037

24-IX-84

Por Ernesto Aliaga Suárez, Inspector General
de Educación Secundaria.

**MINISTERIO DE EDUCACION, BELLAS
ARTES Y ASUNTOS INDIGENAS**

Ministro:
Mayor Jorge Calero Vásquez.

Oficial Mayor:
Sr. Rafael A. Reyes.

Jefe de la Sección Instrucción:
Sr. Nestor Silva Agramonte.


Jefe de la Sección Presupuestos:
Sr. Fidel Escóbar.

Oficial Revisor:
Sr. Wálter Ramirez.

Jefe de la Sección Archivo:
Sr. Armando Peñaloza.

Jefe de la Sección Almacenes Escolares:
Sr. Alberto Pozo Meleán.

Oficial Comprobador:
Srta. Carmen Rosa Cortés.



Jefe Sección Estadística y Control:
Sr. Ernesto Vaca Guzmán.

Jefe Sección Ingeniería:
Ing. Armando Gutiérrez G.

Jefe de Sección Asuntos Indígenas:
Sr. Antonio José de Saínz.

Jefe de la Brigada Social Campesina:
Profa. Angélica I. de Ruíz.

Jefe de Sección Escalafón:
Sra. María Frontaura de Illanes.

Secretario del Escalafón:
Sr. Enrique Sagárnaga.

Dirección General de Bellas Artes:
Sr. Genaro Ibáñez.

Jefe de Sección Desayuno Escolar:
Sta. Emiliana Cortés.

CONSEJO NACIONAL DE EDUCACION

Presidente:

Mayor Jorge Calero Vásquez.

Vice-presidente:

Sr. Saúl Mendoza.

Vocal de Educación Secundaria y Profesional:

Prof. Carlos Tapia Montes.

Vocal de Educación Primaria:

Sr. Alfredo Vargas.

Vocal de Educación Campesina:

Sr. Toribio Claure.

Secretario General:

Sr. Benjamín Saravia.

Inspector Gral. de Educación Artística:

Sr. Luis Felipe Arce.

Inspector Gral. de Educación Física:

Prof. Celestino López.

Inspector de Educación Física:

Prof. Federico Olmos Tejada.

JEFATURA DEL DISTRITO DE LA PAZ

Jefe, Prof. Raúl Bravo P.

Inspectora Departamental de Educación:

Profa. Raquel Carmona.

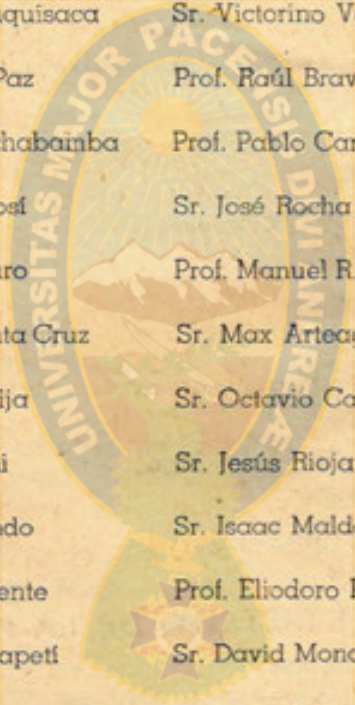
Inspector de Educación Rural:

Sr. Juan Enriquez.

Inspector de Escuelas Nocturnas:

Sr. Federico Camacho P.

JEFES DE DISTRITO DE LA REPUBLICA



Chuquisaca	Sr. Victorino Vega
La Paz	Prof. Raúl Bravo
Cochabamba	Prof. Pablo Cano S. G.
Potosí	Sr. José Rocha B.
Oruro	Prof. Manuel R. López
Santa Cruz	Sr. Max Arteaga
Tarija	Sr. Octavio Campero Echazú
Beni	Sr. Jesús Rioja Aponte
Pando	Sr. Isaac Maldonado Reque
Oriente	Prof. Eliodoro Paz
Parapetí	Sr. David Monasterios
Sudeste	Prof. Humberto Ríos Zambrana
Vallegrande	Sr. Enrique Quintela
Tupiza	Sr. Carlos Calvo.

ESTADISTICA ESCOLAR DEL CICLO SECUNDARIO

Bolivia ocupa el 26 lugar entre 30 países cuya estadística escolar ha sido estudiada por Lorenzo Luzuriaga en la relación del número de colegios secundarios por cada 100.000 habitantes, e indica el coeficiente de 0.91. (Esta cifra deduce de los siguientes datos estadísticos: asigna a Bolivia 3.500.000 habitantes con 16 escuelas secundarias públicas y 16 escuelas secundarias privadas que dan un total de 32; resultando un coeficiente de 0.91 por cada 100.000 habitantes) (1).

Rectificando ese resultado para el presente año y con datos estadísticos oficiales, consideramos la población de Bolivia, en 3.500.000 y hay 57 establecimientos de enseñanza secundaria; de consiguiente el coeficiente es de 1.63. Pero igual que en el cálculo anterior Bolivia permanece en el último tercio de la escala, apenas si avanza al lugar 22 de la tabla.

Bien, ocupemos el 26 lugar o el 22 en la escala de Luzuriaga, el hecho es que la mayoría de nuestros colegios

(1) — "La enseñanza primaria y secundaria argentina comparada con la de otros países" por Lorenzo Luzuriaga. Publicación del Instituto de Estudios pedagógicos, 1942.

secundarios no corresponden a institutos similares que sostienen otros países, como veremos en los cuadros sucesivos.

Otro cuadro de Luzuriaga obtiene la proporción de 1.71 alumnos de secundaria por cada 1.000 habitantes. Bolivia ocupa dentro de esa tabla de 30 países el 24 lugar. Ese coeficiente obtiene de los siguientes datos: 4.077 alumnos inscritos en los colegios oficiales y 1.416 en los colegios particulares, lo que da un total de 5.493 alumnos de instrucción secundaria.

En el presente año el número de alumnos inscritos en los colegios oficiales es de 6.659 y en los colegios particulares 4.120 dando un total de 10.779. Siguiendo el mismo sistema de cálculo del citado autor tendremos un coeficiente igual a 3.05 que es semejante al de la República Argentina que ocupa el 22 lugar en la tabla. Pero, ¿podremos vanagloriarnos de poseer colegios secundarios como los que tiene la Argentina?

Bolivia se halla con un porcentaje muy reducido porque debe tenerse en cuenta que arrastra el peso muerto de población de la raza indígena, cuyo grado de instrucción todavía no ha alcanzado desarrollo para ingresar al ciclo secundario. Alguien, quizá más tarde, podrá hacer el cálculo racial de alumnos concurrentes a cada ciclo y a cada colegio.

Ojalá que el número de alumnos que se indica en los cuadros correspondiera a estudiantes de primera clase; pero, lo sensible, según el resultado de los exámenes del presente año, es que la mayoría tienen una preparación deficiente y algunos muy mediocre. Los estudiantes bolivianos alentados por sus padres sólo tienen el deseo de avanzar cur-

tos, sin importarles mucho la asimilación de conocimientos; su finalidad es obtener el título de bachiller aunque en la Universidad sean alumnos atrasados, allí con la autonomía sabrán mover influencias. En mi informe general hago notar estas deficiencias y la urgente necesidad de corregirlas.

Luzuriaga, después de los cuadros que publica llega a las siguientes conclusiones:

I.— La república Argentina es uno de los países que en proporción a sus habitantes cuenta con el menor número de escuelas secundarias.

II.— Correlativamente la Argentina es uno de los países, que, en proporción a su población cuenta con menor número de alumnos en sus escuelas secundarias.

Si esto se dice de una nación como Argentina, las conclusiones para Bolivia serían más desoladores, pero como la base de la acción científica educacional es la estadística, creemos prestar un favor a los que vienen tras de nosotros a fin de que puedan ampliar y correlacionar estos estudios.



Debo manifestar mi agradecimiento al señor Enrique Sagárnaga Jefe de la Sec. Estadística del Consejo de Educación, quien solicitadamente me ha proporcionado los datos que le he pedido. A este señor y a mí nos consta la irresponsabilidad que existe en algunos directores para enviar los datos que se les pide; así algún colegio tiene más alumnos al fin de año que en la época de inscripción; que datos exi-

gidos por la Inspección de Secundaria y por la Sección Estadística no son idénticos no obstante haber sido remitidos en la misma época.

En fin, estas deficiencias deberán tomar en cuenta los que se propongan hacer estos estudios.

La Paz, diciembre de 1943.

Prof. ERNESTO ALIAGA SUAREZ



CUADRO No. 1

COLEGIOS NACIONALES

Departamento	No. de Colegios	Localidad	Nombre	
Chuquisaca	3	Sucre	Junín	V
			Zudáñez	V
			Mujía	H
La Paz	4	La Paz	Ayacucho	V
			Bolívar	V
			Busch	V
			Venezuela	H
Cochabamba	5	Cochabamba	Sucre	V
			Bolívar	V
			Abaroa	V
			Zamudio	H
		Ayquile	Rodríguez	M
Potosí	4	Potosí	Pichincha	V
			Calero	V
			Sucre	H
		Tupiza	Suipacha	M
Oruro	3	Oruro	Bolívar	V
			Saracho	V
			Dalence	H

Departamento	No. de Colegios	Localidad	Nombre
--------------	-----------------	-----------	--------

Santa Cruz	4	Santa Cruz	Florida
		Vallegrande	Santistevan
		Portachuelo	Caballero Limpias
Beni	2	Trinidad	6 de Agosto
		Riberalta	Kramer
Tarija	2	Tarija	San Luis Echazu

27

V 14
H 7
M 6

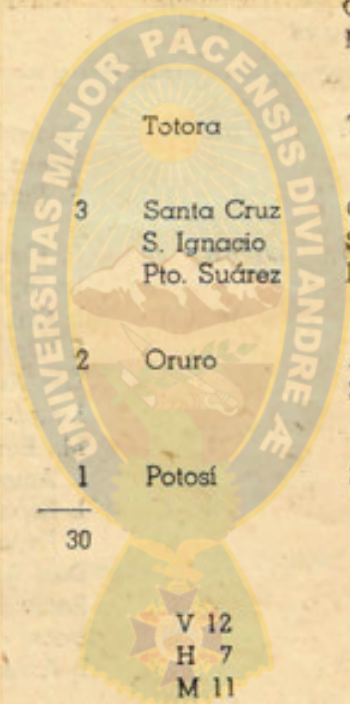
V. varones; H. hembras; M. mixtos.

CUADRO No. 2

COLEGIOS PARTICULARES

Departamento	No. de Colegios	Localidad	Nombre	
Chuquisaca	3	Sucre	Sagrados Corazón	V
			Santa Ana	H
			S. Eufracia	H
La Paz	14	La Paz	S. Calitxo	V
			La Salle	V
			I. Católico	H
			S. Corazones	H
			Las Anas	H
			Lourdes	H
			M. Braun	M
			I. Americano	M
			I. Español	M
			I. Experimental	M
			Don Bosco	V
Ballivián	V			
Sucre	V			
I. Arrieta	M			
Cochabamba	7	Cochabamba	La Salle	V
			E. de Jesús	H
			I. Americano	M

Departamento	No. de Colegios	Localidad	Nombre	
			Henke	M
			Calatayud	V
			Mendoza	V
		Totora	Totora	M
Santa Cruz	3	Santa Cruz	C. de Amigos	V
		S. Ignacio	S. Ignacio	V
		Pto. Suárez	Pto. Suárez	M
Oruro	2	Oruro	Alemán	M
			S. Nocturno	M
Potosí	1	Potosí	S. Francisco	V
	30			



V 12
H 7
M 11

V. varones; H. hembras; M. mixtos.

CUADRO No. 3

NÚMERO DE COLEGIOS POR DISTRITO

Departamento	Nacionales	Particulares	Total
Chuquisaca	3	3	6
La Paz	4	14	18
Cochabamba	5	7	12
Potosí	4	1	5
Oruro	3	2	5
Santa Cruz	4	3	7
Tarija	2	—	2
Beni	2	—	2
Totales	27	30	57

47 o/o oficiales.

53 o/o particulares.

CUADRO No. 4

COLEGIOS DE LAS CIUDADES POR CADA
10.000 HABITANTES

Ciudades	No. de habitantes	No. de colegios	Coficiente por 10.000 Hbtes.
Sucre	30.000	6	2.
La Paz	301.000	18	0.60
Cochamba	60.000	10	1.60
Potosí	40.000	4	1.
Oruro	50.000	5	1.
Santa Cruz	32.000	3	1.
Tarija	27.000	2	0.75
Trinidad	8.000	1	1.2
Cobija	5.000	—	—
* Tupiza	8.000	1	1.2
* Vallegrande	8.000	1	1.2
* Ayquile	5.000	1	2.
* Portachuelo	5.000	1	2.
* Pto. Suárez	3.000	1	3.
* Totora	4.000	1	2.5
* San Ignacio	3.000	1	3.
* Riberalta	3.000	1	3.

Este cuadro nos demuestra la inconveniencia de crear colegios secundarios en las poblaciones de reducida población, como las últimas citadas; sólo un prurrito de suprema-

cia de pueblos, o la pretensión de ser capitales de importancia, ha hecho que se creen esos colegios con grave perjuicio del erario nacional porque el costo por cada alumno es demasiado subido, con absoluto engaño a los padres de familia y alumnos, manifestando una simulación para el país, porque la preparación cultural que otorgan estos colegios es deficiente ya que no hay personal docente capacitado que desee ir a provincias.

(*) Población calculada.



CUADRO No. 5

NUMERO DE CURSOS EN CADA COLEGIO NACIONALES (1943)

Departamento	Colegio	Cursos princi- pales.	Cursos Total parale- los. prin. y por c/d. parale. Dpto.	Total cursos
Chuquisaca	Junín	6	4	10
	Zudáñez	6	2	8
	Mujía	6	3	9
La Paz	Ayacucho	6	9	15
	Bolívar	6	4	10
	Busch	4	4	8
	Venezuela	6	6	12
Cochabamba	Sucre	6	5	11
	Bolívar	6	5	11
	Abaroa	4	5	9
	Zamudio	6	7	13
	Rodríguez	2	—	2
Potosí	Pichincha	6	3	9
	Calero	5 (1)	1	6
	Sucre	6	2	8
	Suipacha	5 (1)	—	5

Departamento	Colegio	Cursos princi- pales.	Cursos parale- los.	Total cursos prin. y parale.	Total cursos por c/d. Dpto.
Oruro	Bolívar	5	6	12	
	Saracho	5 (1)	5	10	
	Dalence	6	5	11	33
Santa Cruz	Florida	6	4	10	
	Santistevan	6	3	9	
	Caballero	6	2 (2)	8	
	Portachuelo	2		2	29
Tarija	San Luis	6	2	8	
	Echazu	4	1	5	13
Beni	6 de Agosto	6	2	8	
	Kramer	5 (1)		5	13
					244

(1) Funcionó el 5o. curso sin remuneración a los maestros.

(2) Un curso paralelo atendido *ad-honorem*.

El promedio de alumnos por curso en los colegios nacionales es de 27.33.

CUADRO No. 6

**NUMERO DE CURSOS EN CADA COLEGIO
PARTICULARES**

Departamento	Colegio	Cursos Princi- pales.	Cursos Parale- los.	Total cursos prin. y parale	Total cursos por dpto.
Chuquisaca	Sagrado Corazón	6	1	7	
	Santa Ana	5	—	5	
	Sta. Efrasia	3		3	15
La Paz	San Calixto	6	1	7	
	La Salle	6	2	8	
	SS. Corazones	6		6	
	Inglés Católico	6		6	
	Las Anas	6		6	
	Lourdes	6		6	
	M. Braun	6	1	7	
	I. Americano	6	3	9	
	I. Español	6		6	
	I. Experimental	1		1	
	Don Bosco	2		2	
Ballivián	6	1	7		
Sucre	6	1	7		
I. Arrieta	4		4	82	

Departamento	Colegio	Cursos Princi- pales.	Cursos Parale- los.	Total cursos prin. y parale.	Total cursos por c/d. Dpto.
Cochabamba	Mendoza	5		5	
	Calatayud	3		3	
	Esclavas de Jesús	6	1	7	
	La Salle	6		6	
	Hanke	3		3	
	I. Americano	5		5	
	Totora	1		1	30
Potosí	Franciscano	3		3	3
Oruro	Alemán	4		4	
	S. Nocturno	6		6	10
Santa Cruz	Círculo de Amigos	2		2	
	San Ignacio	4		4	
	Puerto Suárez	2		2	8
					<hr/> 148

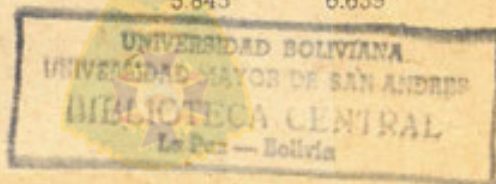
El promedio de alumnos por curso es de 27.16. Algo inferior al de los colegios fiscales, pero de todos modos muy reducido para ambas estadísticas.

CUADRO No. 7

ALUMNOS INSCRITOS EN RELACION AL AÑO
ANTERIOR.— COLEGIOS NACIONALES

Departamento	Colegio	1942	Total	1943	Total
Chuquisaca	Junín	277		308	
	Zudáñez	187		178	
	Mujía	263	727	278	764
La Paz	Ayacucho	377		506	
	Bolívar	218		215	
	Busch	231		255	
	Venezuela	291	1.117	373	1.349
Cochabamba	Sucre	364		312	
	Bolívar	391		313	
	Abaroa	107		251	
	Zamudio	356		404	
	Rodríguez	30	1.248	56	1.336
Potosí	Pichincha	242		293	
	Calero	110		116	
	Sucre	169		224	
	Suipacha	60	581	56	689

Departamento	Colegio	1942	Total	1943	Total
Oruro	Bolívar	406		466	
	Saracho	248		314	
	Dalence	305	959	368	1.148
Santa Cruz	Florida	312		333	
	Santiestevan	224		228	
	Caballero	131		137	
	Portachuelo	30	667	76	776
Tarija	San Luis	195		206	
	Echazu	86	281	116	322
Beni	6 de Agosto	182		197	
	Kramer	53	235	78	275
		5.845		6.659	



CUADRO No. 8

ALUMNOS INSCRITOS EN RELACION AL AÑO
ANTERIOR.— COLEGIOS PARTICULARES

Departamento	Colegio	1942	Total 1943	Total
Chuquisaca	S. Corazón	179	252	
	Santa Ana	99	132	
	Sta. Eufrasia	23	301	52 416
La Paz	San Calixto	272	284	
	La Salle	302	328	
	I. Católico	216	219	
	SS. Corazones	92	111	
	Las Anas	196	197	
	Lourdes	129	166	
	Braun	174	200	
	Americano	221	227	
	Español	45	136	
	Experimental	—	22	
	Don Bosco	28	50	
	Ballivián	196	259	
	Sucre	234	274	
Arrieta	74	2.179	117 2.571	

Departamento	Colegio	1942	Total	1943	Total
Cochabamba	La Salle	204		294	
	Escvas. de Jesús	133		159	
	Americano	73		85	
	Hanke	25		16	
	Calatayud	—		67	
	Mendoza	—		60	
	Totorá	—	435	34	715
Potosí	S. Francisco	23	23	90	90
Oruro	Alemán	61		66	
	Nocturno	164	225	170	236
Santa Cruz	Círculo de Amigos	—		38	
	San Ignacio	—		20	
	Puerto Suárez	—		34	92
		3.163		4.120	

CUADRO No. 9

NUMERO DE ALUMNOS POR DISTRITOS

Departamento	Nacionales		Particulares		Total
Chuquisaca	764	46.75 o/o	421	35.25 o/o	1.185
La Paz	1.349	33.79 "	2.571	66.21 "	3.920
Cochabamba	1.347	68.48 "	715	31.52 "	2.062
Potosí	689	88.44 "	90	11.56 "	779
Oruro	1.148	82.34 "	236	17.66 "	1.384
Santa Cruz	780	89.37 "	92	10.63 "	872
Tarija	322	100 "	—	—	322
Beni	278	100 "	—	—	278
	6.658	61.93 o/o	4.125	38.07 o/o	10.640

O sea a 162 alumnos por colegios.

61.91 o/o concurren a los colegios nacionales y 38.09 o/o a los colegios particulares.

Colegios particulares

Más alumnos La Salle 321

Menos alumnos Humboldt 16

Colegios particulares

Más alumnos Ayacucho 505

Menos alumnos Suipacha 56

Este cuadro también demuestra que en los distritos de Tarija y Beni el total de alumnos de secundaria concurren a los colegios fiscales y que en La Paz, el 66 o/o van a los colegios particulares.

CUADRO No. 10

**POBLACION ESCOLAR.— COLEGIOS
NACIONALES**

Departamento	Colegio	1940	1941	1942	1943	1944
Chuquisaca	Junín	262	306	277	308	361
	Zudáñez	138	139	187	178	227
	Mujía	210	220	263	278	296
La Paz	Ayacucho	410	341	377	506	577
	Bolívar	182	345	218	215	234
	Busch	—	178	231	255	318
	Venezuela	202	277	291	373	416
Cochabamba	Sucre	322	348	364	312	325*
	Bolívar	311	344	391	313	325*
	Abaroa	—	39	107	262	300*
	Zamudio	298	343	356	404	450*
	Rodríguez	—	—	30	56	65*
Potosí	Pichincha	304	324	242	293	323
	Calero	—	96	110	116	128
	Sucre	128	137	169	224	206
	Suipacha	81	49	60	56	50*

(*) — Números calculados.

Departamento	Colegio	1940	1941	1942	1943	1944
Oruro	Bolívar	368	355	406	466	550
	Saracho	—	226	248	314	323
	Dalence	163	253	305	359	394
Santa Cruz	Florida	235	317	312	337	340
	Santiestevan	186	226	224	235	230
	Caballero	60	114	131	137	157
	Portachuelo	—	—	30	76	90
Tarija	Echazu	—	171	195	206	220
	San Luis	157	55	85	116	120
Beni	6 de Agosto	128	146	186	197	221
	Kramer	22	33	60	81	90
		4.167	5.395	5.845	6.668	

(*) — Números calculados.


CUADRO No. 11

**POBLACION ESCOLAR.— COLEGIOS
PARTICULARES**

Departamento	Colegio	1940	1941	1942	1943	1944
Chuquisaca	S. Corazón	115	140	179	252	291
	Santa Ana	80	77	99	132	160
	Sta. Eufrasia	5	13	23	32	38
La Paz	San Calixto	215	233	272	284	273
	La Salle	215	264	302	328	361
	I. Católico	179	205	216	219	197
	S. Corazones	80	109	92	111	124
	Las Ánimas	140	164	196	197	180
	Lourdes	83	151	129	166	173
	M. Braun	101	130	174	200	170
	I. Americano	140	179	211	227	223
	I. Español	—	—	45	136	56
	I. Experimental	—	14	—	22	—
	Don Bosco	—	—	28	50	66
	Ballivián	200	269	196	259	208
Sucre	—	265	234	274	168	
I. Arrieta	60	100	74	117	100	

Departamento	Colegio	1940	1941	1942	1943	1944
Cochabamba	La Salle	201	182	204	194	200*
	Escvs. de Jesús	127	131	133	159	160*
	I. Americano	96	124	73	85	100*
	Hanko	—	27	25	16	16*
	Mendoza	—	—	—	160	120*
	Calatayud	—	—	—	67	60*
	Tolosa	—	—	—	34	50*
Potosí	Franciscano	—	—	23	90	69
Oruro	Alemán	58	49	61	66	66*
	S. Nocturno	140	131	164	170	170*
Santa Cruz	C. de Amigos	—	—	—	38	40*
	San Ignacio	—	—	—	20	25*
	Pto. Suárez	—	—	—	34	30*
	Camiri	—	—	—	—	21

(*) — Números calculados.



C
DE
M
do
fo
un

CUADRO No. 12

CRECIMIENTO DE LA POBLACION ESCOLAR DE SECUNDARIA EN EL ÚLTIMO QUINQUENIO

Año	Nacionales	Particulares	Total
1940	4.167	2.237	6.404
1941	5.439	2.957	8.396
1942	5.845	3.163	9.008
1943	6.668	4.120	10.779
1944	7.347	3.915	11.262

Consignase únicamente desde el año 1940, porque los datos relativos a 1939 y que fueron catalogados por el señor Carlos Beltrán Morales no han sido publicados. Tal vez una comparación decenal habría sido más importante.

CUADRO No. 13

ALUMNOS POR CURSOS COLEGIOS NACIONALES

Departamento	Colegio	I	II	III	IV	V	VI	Total
Chuquisaca	Junín	100	54	61	34	31	28	308
	Zudáñez	42	41	42	22	18	13	178
	Mujía	111	65	38	36	13	15	278
	Totales	253	160	141	92	62	56	764
La Paz	Ayacucho	234	104	66	42	36	24	506
	Bolívar	73	52	43	29	8	9	215
	Busch	112	65	30	48	—	—	255
	Venezuela	211	72	29	31	10	17	373
	Totales	634	293	168	150	54	50	1.349

Departamento	Colegio	I	II	III	IV	V	VI	Total
Cochabamba	Sucre *	126	61	38	34	33	20	312
	Bolívar	134	61	45	31	25	17	313
	Abaroa	193	18	25	25	—	—	262
	Zamudio	246	71	49	21	10	7	404
	Rodríguez	33	23	—	—	—	—	56
	Totales	732	234	157	111	68	44	1.347
Potosí	Pichincha	102	64	41	38	23	25	293
	Calero	50	22	18	16	10	—	116
	Sucre	119	33	32	22	10	8	224
	Suipacha	26	14	7	4	5	—	56
		Total	286	133	98	80	48	33
Oruro	Bolívar	142	128	82	37	29	48	466
	Saracho	117	64	54	65	23	—	314
	Dalence	150	76	53	33	26	21	359
		Total	409	268	189	126	78	69

Departamento	Colegio	I	II	III	IV	V	VI	Total
Santa Cruz	Florida	134	76	63	30	18	11	332
	Santistevan	102	43	30	30	17	13	235
	Caballero	50	32	34	9	11	1	137
	Portachuelo	54	22	—	—	—	—	76
	Total	340	173	127	69	46	25	780
Yarija	San Luis	73	47	29	18	23	16	206
	Echazu	50	34	16	16	—	—	116
	Totales	123	81	45	34	23	16	322
Boni	6 de Agosto	74	58	29	14	14	8	197
	Kramer	36	22	12	4	4	—	81
	Total	110	80	41	18	18	8	278

ALUMNOS EN CADA CURSO COLEGIOS PARTICULARES

Departamento	Colegio	I	II	III	IV	V	VI	Total
Chuquisaca	S. Corazón	85	48	34	45	20	20	252
	Santa Ana	45	41	24	16	11	—	137
	Sta. Eufrosina	16	9	7				32
	Totales	146	98	65	61	31	20	421
La Paz	San Calixto	79	62	42	43	261	8	11
	La Salle	118	75	43	38	111	5	6
	Ing. Católico	61	53	44	27	219	17	17
	Sdo. Corazón	38	30	18	11	222	23	16
	Las Anas	67	54	43	14	282	36	28
	Lourdes	60	33	33	19	12	9	166
	I. Americano	81	51	33	30	17	15	227
	M. Braun	74	45	30	26	10	10	200

Departamento	Colegio	I	II	III	IV	V	VI	Total
	I. Español	47	28	35	19	6	1	136
	Don Bosco	32	18					50
	I. Experimental	22						22
	Ballivián	68	45	36	35	40	35	259
	Sucre	104	44	38	37	36	15	274
	I. Arrieta	55	26	19	17			117
	Totales	906	644	414	316	217	173	2.571

Cochabamba	La Salle	56	38	41	25	19	15	194
	E. de Jesús	61	38	24	19	7	12	159
	Americano	41	17	15	6	—	6	85
	Hanke	9	3	4				16
	Calatayud	50	10	7				67
	Mendoza	85	26	26	12	11		160
	Totora	34						34
	Totales	336	130	117	62	37	33	715

Departamento	Colegio	I	II	III	IV	V	VI	Total
--------------	---------	---	----	-----	----	---	----	-------

Departamento	Colegio	I	II	III	IV	V	VI	Total
Potosí	Franciscano	43	32	15				90
Oruro	Alemán	32	17	7	10			66
	Nocturno (1)	70	35	20	15	20	10	170
	Totales	102	52	27	25	20	10	236
Santa Cruz	C. Amigos	19	19					38
	S. Ignacio	9	4	4	3			20
	Pto. Suárez	24	10					34
	Totales	52	33	4	3			92


(1) — Calculado.

CUADRO No. 15

ASISTENCIA DE ALUMNOS A MEDIO AÑO
COLEGIOS NACIONALES

Departamento	Colegio	Número de alumnos	Total
Chuquisaca	Junín	303	760
	Zudáñez	193	
	Mujta	264	
La Paz	Ayacúcho	458	1.237
	Bolívar	193	
	Busch	240	
	Venezuela	346	
Cochabamba	Sucre	279	1.270
	Bolívar	310	
	Abaroa	262	
	Zamudio	370	
	Rodríguez	55	
Potosí	Pichincha	267	648
	Calero	107	
	Sucre	212	
	Suipacha	54	

Departamento	Colegio	Número de alumnos	Total
Oruro	Bolívar	448	1.026
	Saracho	219	
	Dalence	359	
Santa Cruz	Florida	331	753
	Santistevan	228	
	Caballero	128	
	Portachuelo	66	
Tarija	San Luis	206	322
	Echazu	116	
Beni	6 de Agosto	179	256
	Kramer	77	
			6.270



CUADRO No. 16

ASISTENCIA DE ALUMNOS A MEDIO AÑO
COLEGIOS PARTICULARES

Departamento	Colegio	Número de alumnos	Total
Chuquisaca	Sagrado Corazón	240	40
	Santa Ana	130	
	Sta. Eufrasia	31	
La Paz	San Calixto	269	2.28
	La Salle	300	
	Ing. Católico	212	
	S. Corazones	110	
	Las Anas	179	
	Lourdes	147	
	M. Braun	200	
	I. Americano	191	
	I. Español	123	
	I. Experimental	13	
	Don Bosco	44	
Ballivián	192		
Sucre	215		
Arrieta	90		

Departamento	Colegio	Número de alumnos	Total
Cochabamba	La Salle	180	550
	E. de Jesús	150	
	I. Americano	85	
	Hanke	15	
	Mendoza	75	
	Calatayud	30	
	Totora	15	
Oruro	C. Alemán	62	222
	C. S. Nocturno	160	
Santa Cruz	C. de Amigos	22	58
	San Iganacio	20	
	Pto. Suárez	16	
Potosí	Franciscano	70	70
			<u>3.586</u>

El total de alumnos que concurren a los colegios secundarios a medio año es como sigue:

Colegios nacionales	6.270
id. particulares	3.586
	<u>9.856</u>


Total 9.856

CUADRO No. 17

ASISTENCIA DE ALUMNOS A FIN DE AÑO
COLEGIOS NACIONALES

Departamento	Colegio	Número de alumnos	Total
Chuquisaca	Junín	282	
	Zudañez	170	
	Mujía	255	70
La Paz	Ayacucho	350	
	Bolívar	160	
	Busch	195	
	Venezuela	214	9
Cochabamba	Sucre	211	
	Bolívar	225	
	Abaroa	154	
	Zamudio	239	
	Rodríguez	46	8
Potosí	Pichincha	250	
	Calero	100	
	Sucre	151	
	Suipacha	40	5

Departamento	Colegio	Número de alumnos	Total
Oruro	Bolívar	365	906
	Saracho	261	
	Dalence	280	
Santa Cruz	Florida	331	753
	Santistevan	228	
	Caballero	129	
	Portachuelo	65	
Potosí	San Luis	206	312
	Echazu	116	
Beni	6 de Agosto	169	209
	Kramer	40	
			5.222



CUADRO No. 18

ASISTENCIA DE ALUMNOS A FIN DE AÑO

COLEGIOS PARTICULARES

Departamento	Colegio	Número de alumnos	Total
Chuquisaca	S. Corazón	232	391
	Santa Ana	128	
	S ^{ta} . Eufrasia	31	
La Paz	San Calixto	279	2.342
	La Salle	288	
	Ing. Católico	207	
	S. Corazones	101	
	Las Anas	190	
	Lourdes	147	
	M. Braun	200	
	I. Americano	213	
	I. Español	138	
	I. Experimental	26	
	Don Bosco	40	
	Ballivián	225	
Sucre	224		
Arrieta	64		

Departamento	Colegio	Número de alumnos	Total
Cochabamba	La Salle	176	543
	E. de Jesús	129	
	I. Americano	85	
	Hanke	16	
	Medoza	100	
	Calatayud	22	
	Totora	15	
Potosí	Franciscano	63	63
Oruro	Alemán	59	211
	C. S. Nocturno	152	
Santa Cruz	C. de Amigos	20	46
	San Ignacio	20	
	Pto. Suárez	6	
		Total	3.596

Algunos colegios aparecen con mayor número de alumnos al finalizar el año, que el número de los que concurren en los meses de mayo o junio. Lo que hace variar absolutamente los cálculos, y será motivo de mayor contral en lo sucesivo.

CUADRO No. 19

NÚMERO DE PROFESORES POR SEXO Y NACIONALIDAD.— COLEGIOS NACIONALES

Departamento	Colegio	Número de Profs.		Nacionalidad		
		V.	M.	Tl.	Boliv.	Ext.
Chuquisaca	Junín	16	—	16	14	2
	Zudañez	10	6	16	14	2
	Mujía	3	15	18	18	—
La Paz	Ayacucho	13	3	16	16	—
	Bolívar	14	2	16	16	—
	Busch	13	3	16	15	1
	Venezuela	2	16	18	18	—
Cochabamba	Sucre	16	—	16	15	1
	Bolívar	16	—	16	15	1
	Abaroa	11	5	16	16	—
	Zamudio	1	17	18	17	1
	Rodríguez	10	1	11	9	2
Potosí	Pichincha	15	1	16	15	1
	Calero	11	5	16	16	—
	Sucre	7	11	18	18	—
	Suipacha	17	4	21	21	—

Departamento	Colegio	Número de Profs.		Nacionalidad		
		V.	M.	Tl.	Boliv. Ext.	
Oruro	Bolívar	16	—	16	16	—
	Saracho	11	5	16	16	—
	Dalence	3	15	18	18	—
Santa Cruz	Florida	16	—	16	—	—
	Santistevan	8	10	18	18	—
	Caballero	12	5	17	14	3
	Limpías	5	6	11	9	2
Tarija	San Luis	15	1	16	14	2
	Echazu	7	11	18	16	2
Beni	6 de Agosto	17	4	21	21	—
	Kramer	13	7	20	20	—

El total de profesores solo se ha consignado tomando en cuenta el número de profesores de cursos principales. Para conocer todo el personal de profesores de cursos principales y paralelos, ver mi folleto "Escalafón del profesorado de Secundaria.— Servicio activo de 1943".

**NÚMERO DE PROFESORES POR SEXO Y
NACIONALIDAD.— COLEGIOS PARTICULARES**

CUADRO No. 20

Departamento	Colegio	Número de Profs.		Nacionalidad		
		V.	M.	Tl.	Boliv.	Ext.
Chuquisaca	S. Corazones	13	—	13	4	9
	Santa Ana	10	7	17	11	6
	Sta. Eufrasia	—	10	10	3	7
La Paz	San Calixto	22	—	22	9	13
	La Salle	15	—	15	6	9
	Ig. Católico	—	15	15	2	13
	S.S. Corazones	1	16	17	9	8
	Santa Ana	4	14	18	14	4
	Lourdes	14	5	19	19	—
	Braun	14	9	23	7	16
	I. Americano	14	9	23	11	12
	I. Español	16	3	19	9	10
	I. Experimental	5	2	7	5	2
	Don Bosco	8	—	8	2	6
	Ballivián	14	—	14	11	3
	Sucre	15	—	15	15	—
Arrieta	9	2	11	9	2	

Departamento	Colegio	Número de Profs.		Nacionalidad	
		V.	M.	Tl.	Boliv. Ext.
Cochabamba	La Salle	13	—	13	7 6
	E. de Jesús	—	16	16	2 14
	Humbolt	6	2	8	4 4
	I. Americano	14	7	21	14 7
	Calatayud	15	—	15	15 —
	Mendoza	—	—	—	— —
	Totora	10	—	10	10 —
Potosí	Franciscano	16	—	16	13 3
Oruro	S. Nocturno	11	—	11	11 —
	Alemán	7	3	10	3 7
Santa Cruz	C. de Amigos	9	—	9	8 1
	Sán Ignacio	5	—	5	— 5
	Pto. Suárez	8	3	11	9 2

V. Varones; M. Mujeres; Tl. Total.

TITULO DEL PERSONAL DOCENTE
COLEGIOS NACIONALES

CUADRO No. 21

Departamento	Colegio	E	N	T	I	Total
Chuquisaca	Junín	2	5	4	5	16
	Zudañez	2	9	1	4	16
	Mujía	2	4	8	4	18
La Paz	Ayacucho	7	1	8	—	16
	Bolívar	9	—	7	—	16
	Busch	5	—	6	5	16
	Venezuela	10	1	5	2	18
Cochabamba	Sucre	4	3	4	5	16
	Bolívar	4	4	3	5	16
	Abaroa	4	5	3	4	16
	Zamudio	5	3	5	5	18
	Rodríguez	1	—	3	8	11
Potosí	Pichincha	2	2	4	8	16
	Calero	1	4	5	6	16
	Sucre	2	3	7	6	18
	Suipacha	3	2	7	6	18

Departamento	Colegio	E	N	T	I	Total
Puro	Bolívar	1	2	4	9	16
	Saracho	4	4	3	5	16
	Dalence	3	5	3	7	18
Santa Cruz	Florida	2	2	7	5	16
	Santistevan	1	1	10	6	18
	Caballero	2	2	6	7	17
	Limpias	1	—	3	6	10
Tarija	San Luis	7	1	3	5	16
	Echazu	4	4	3	6	17
Beni	6 de Agosto	2	2	4	10	18
	Kramer	2	—	2	14	18
Totales		91	79	128	153	451

E. Profesor de Estado; N. Normalista; T. Titular; I. Interino.

No se hallan considerados más que los profesores de cursos principales.

TÍTULO DEL PERSONAL DOCENTE

COLEGIOS PARTICUARES

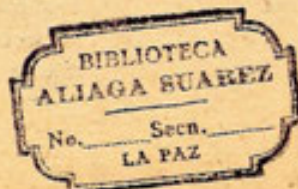
CUADRO No. 22

Departamento	Colegio	E	N	T	I	Total
Chuquisaca	S. Corazón	—	2	4	7	13
	Santa Ana	3	3	5	6	17
	Sta. Eufrasia	2	—	3	5	10
La Paz	San Calixto	5	—	8	9	22
	La Salle	2	9	—	4	15
	Ig. Católico	2	4	7	2	15
	S. Corazones	—	12	—	5	17
	Santa Ana	5	2	4	7	18
	Lourdes	3	1	9	6	19
	M. Braun	16	3	2	2	23
	I. Americano	4	4	9	6	23
	I. Español	2	1	5	10	18
	I. Experimental	1	2	1	3	7
	Don Bosco	—	—	—	8	8
	Ballivián	2	—	2	10	14
	Sucre	5	—	6	4	15
Arrieta	5	—	4	2	11	

Departamento	Colegio	E	N	T	I	Total
Cochabamba	La Salle	1	6	3	3	13
	E. de Jesús	2	3	6	5	16
	I. Americano	1	—	7	11	19
	Hinke	3	2	1	3	8
	Calatayud	1	—	1	12	14
	Mendoza	—	—	—	—	—
Totorá	Totorá	—	2	1	7	10
	Franciscano	3	—	3	9	15
Oruro	S. Nocturno	—	—	4	7	11
	C. Alemán	—	7	—	3	10
Santa Cruz	C. de Amigos	1	1	2	5	9
	San Ignacio	—	—	2	3	5
	Pto. Suárez	2	—	2	7	11

E. Profesores de Estado; N. Normalistas; T. Titulares;
 Interinos.

Datos tomados de las listas enviadas en 1942, con modificaciones en 1943.



CUADRO No. 23

SUMAS INVERTIDAS EN CADA COLEGIO
NACIONAL

Localidad	Colegios	Haberes	Gastos	Total
Sucre	Junín	546.960	6.000	552.960
	Zudañez	462.080	36.000	502.080
	Mujía	576.560	24.000	600.560
La Paz	Ayacucho	658.560	6.000	664.560
	Bolívar	519.560	54.000	573.560
	Busch	426.960	66.000	492.960
	Venezuela	646.240	14.000	660.240
Cochabamba	Sucre	547.200	6.000	553.200
	Bolívar	547.200	6.000	553.200
	Abaroa	488.640	54.000	542.640
	Zamudio	740.160	62.000	802.160
Ayquile	Rodríguez	164.400	22.000	186.400
Potosí	Pichincha	571.720	14.000	531.720
	Calero	349.440	30.000	379.440
	Sucre	514.080	14.000	528.080

Localidad	Colegios	Haberes	Gastos	Total
Tupiza	Suipacha	379.200	26.000	405.200
Oruro	Bolívar	575.040	6.000	581.040
	Saracho	460.800	60.000	520.800
	Dalence	609.040	14.000	623.040
Santa Cruz	Florida	547.200	14.000	538.320
	Santistevan	544.320	14.000	561.200
Vallegrande	Caballero	434.640	32.000	466.640
Portachuelo	Limpías	166.800	22.000	188.800
Tarija	San Luis	491.520	24.000	515.520
	Echazu	323.800	50.000	373.800
Trinidad	6 de Agosto	647.136	22.000	669.136
Riberalta	Kramer	445.400	38.000	483.400
Gran total.....			Bs. 14.070.656	

CUADRO No. 24

COSTO DE AUMNO EN CADA COLEGIO

Distrito	Colegio	Presupuesto	Alumnos	Costo de c/d. alumno
Chuquisaca	Junín	552.960	303	1.824.95
	Zudañez	502.080	193	2.591.38
	Mujía	600.560	264	2.274.84
		1.655.600		
La Paz	Ayacucho	664.560	458	1.451.—
	Bolívar	573.560	193	2.970.25
	Busch	492.960	240	2.054.—
	Venezuela	660.240	346	1.907.51
	2.391.320			
Cochabamba	Sucre	553.200	279	1.982.79
	Bolívar	553.200	310	1784.51
	Abaroa	542.640	262	2.071.14
	Zamudio	802.160	370	2.168.—
	Rodríguez	186.400	55	3.389.—
	2.637.600			

Distrito	Colegio	Presupuesto	Alumnos	Costo de c/d. alumno
Potosí	Pichincha	531.720	267	1.991.46
	Calero	379.440	107	3.546.17
	Sucre	528.080	212	2.490.94
	Suipacha	405.200	54	7.503.70
		1.244.440		
Oruro	Bolívar	581.040	448	1.296.96
	Saracho	520.800	279	1.866.60
	Dalence	623.040	359	1.735.40
		1.724.880		
Santa Cruz	Florida	561.200	333	1.685.28
	Santistevan	558.320	228	2.448.77
	Caballero	466.640	119	3.921.34
	Limpias	188.800	59	3.200.—
		1.774.960		
Tarija	San Luis	515.520	206	2.502.52
	Echazu	373.800	116	3.222.41
		889.320		
Beni	6 de Agosto	669.136	179	3.738.18
	Kramer	483.400	77	6.277.92
		1.152.536		
Total del presupuesto NI.		14.070.656		

CUADRO No. 25

**COSTO MEDIO DE CADA ALUMNO EN CADA
DISTRITO**

Del cuadro anterior se deduce que cada alumno cuesta en cada distrito lo siguiente:

Oruro	1.681.—
Chuquisaca	2.175.79
La Paz	1.933.16
Cochabamba	2.067.—
Santa Cruz	2,357.—
Tarija	2.761.80
Potosí	2.881.90
Beni	4.502.—

El alumno que más cuesta al Estado es el del Colegio "Suipacha" Bs. 7.503.70, siguiéndole el del Colegio "Kramer" Bs. 6.277.92.

El de menor costo es el alumno del Colegio "Bolívar" de Oruro Bs. 1.296.96, siguiéndole el alumno del Junín con Bs. 1.407.27 de costo anual.

En los datos consignados en el cuadro 23, no se han tomado en cuenta los gastos de administración; en ese caso el costo de cada alumno sube mucho más.

CUADRO No. 26

SUBVENCIONES

Distrito	Colegio	Cantidad	Suma
Chuquisaca	Sagrado Corazón	40.000	50.000
	Santa Ana	10.000	
La Paz	C. Don Bosco	100.000	(1)
	Inst. Experimental	200.000	
	Ballivián	20.000	
	Sucre	20.000	
	Lourdes	24.000	
Cochabamba	Soc. "A. Calatayud"	30.000	
Potosí	Col. Nocturno	6.000	(2)
	Franciscano	20.000	
Oruro	Sec. Nocturno	46.000	
Santa Cruz	Círculo de Amigos	20.000	

(1) Este Instituto además tenía subvención del Ministerio de Defensa.


(2) Las escuelas y colegios franciscanos tienen una subvención total de Bs. 530.000 consignados para el secundario esta suma.

No hemos anotado las subvenciones de las Juntas de Auxilio Escolar para la atención del desayuno escolar. (a)

Tampoco el fuerte capítulo de becados; cada distrito dispone de 36 becas, teniendo en cuenta la densidad de población resultan más beneficiados los distritos menos poblados.

También existen subvenciones de las Alcaldías para ciertos colegios y no es posible consignar las que otorgan algunas personas particulares.

a) Pocos son los colegios secundarios que reciben este beneficio.



CUADRO No. 26

RESUMEN ESTADISTICO



Datos	Nacionales	Particulares	Totales
Colegios	27	30	57
Cursos en colegios	244	148	392
Alumnos inscritos	6.668	4.125	10.793
Alumnos concurrentes a medio año	6.270	3.586	9.856
Profesores	451	428	879
Profs. extranjeros en colegios	20	169	187

1 Sólo se ha tomado en cuenta a los profesores de cursos principales.

CUADRO No. 27

DISTRIBUCION DEL PERSONAL POR CATEGORIAS Y PROFESORES CON ACUMULACION DE CARGO.

			Con acu-	Nota
	Categorías	No.	mulación	
Profesores de Estado	1a.	31	5	
" " "	2a.	14	4	
" " "	3a.	13	2	Los cuatrocientos
Profesores Egresados		57	12	cuarenta y
Profesores titulares	1a.	24		un cargos del
" " "	1a.	23	4	presupuesto
" " "	3a.	16	2	desempeñan
" " "	4a.	28	2	cuatrocientas
" " "	5a.	101	6	ocho personas.
Profesores de ramos técnicos		25	6	
" " " "	5a.	50		
Prof. de Educación física		27		

Los anteriores datos corresponden solamente a los profesores que trabajan en colegios nacionales.

CUADRO No. 28.

COMPARACIONES

Distritos	1940	1941	1942	1943
ALUMNOS ASISTENTES A MEDIO AÑO				
La Paz	2.130	2.900	3.011	3.522
Chuquisaca	771	844	991	1.161
Cochabamba	1.153	1.382	1.603	1.826
Potosí	412	498	380	710
Oruro	639	954	1.125	1.248
Santa Cruz	326	568	694	811
Tarija	102	202	270	322
Beni	105	141	199	256
	5.638	7.489	8.273	9.856


DETALLE DE LOS PRESUPUESTOS ANUALES

La Paz	1.135.776	1.675.720	1.874.020	2.391.320
Chuquisaca	979.612	1.132.640	1.352.584	1.655.600
Cochabamba	1.126.441	1.412.272	1.987.548	2.637.600
Potosí	745.804	1.044.880	1.622.224	1.844.440
Oruro	833.272	1.213.910	1.364.952	1.724.880
Santa Cruz	836.000	1.005.160	1.353.164	1.774.960
Tarija	385.706	581.440	807.728	889.320
Beni	475.841	665.950	887.064	1.152.536

Distritos	1940	1941	1942	1943
-----------	------	------	------	------

COSTO DE CADA ALUMNO EN SECUNDARIA

Beni	4.619.82	5.982.61	3.778.99	4.502.—
Tarija	3.781.44	2.994.36	2.860.24	2.761.86
Potosí	1.810.20	2.147.34	2.883.34	2.881.90
Santa Cruz	2.564.41	1.956.05	1.941.41	2.357.—
Chuquisaca	1.683.18	1.912.33	1.832.99	2.175.79
Cochabamba	1.905.48	1.390.25	1.591.87	2.067.—
La Paz	1.692.66	1.207.50	1.677.72	1.933.16
Oruro	1.707.52	1.341.29	1.425.81	1.681.—



INDICE

	Pág.
Personal del Ministerio.....	1
Personal del C. N. de E.	3
Jefes de Distrito.....	4
Estadística del Ciclo Secundario.....	5
Colegios Secundarios.....	9
Número de Cursos.....	16
Número de alumnos.....	20
Alumnos por cursos.....	30
Profesores por sexo y nacionalidad.....	44
" por títulos.....	48
Costo de cada colegio.....	52
Costo de cada alumno.....	54
Subvenciones.....	57
Resumen Estadístico.....	59
Categorías de Profesores.....	60
Comparaciones.....	61

Edit. "Fénix" - Comercio 68.

La Paz - Bolivia

1944.

BIBLIOTECA
ALIAGA SUAREZ

No. _____
Secc. _____
LA PAZ