

**UNIVERSIDAD MAYOR DE SAN ANDRES
FACULTAD DE CIENCIAS ECONÓMIAS Y FINANCIERAS
CARRERA DE CONTADURÍA PÚBLICA**

**PROYECTO DE INVERSION
CALDO DE CARDAN “EL TORO BRAVO” LTDA**



UNIVERSITARIOS DISEÑADORES DEL PROYECTO

- **QUIQUIJANA CONDORI ELISA GABRIELA**
- **QUISPE APATA HILDA ESTELA**

PARALELO: B (ECO-401)

ASIGNATURA DE PREPARACIÓN Y EVALUACIÓN DE PROYECTOS

DOCENTE: A. PEDRO GUEVARA Ph.D.

NOVIEMBRE 2015

AGRADECIMIENTOS

En primera instancia dar gracias a dios por guiarnos en la realización de nuestro trabajo, que fue realizado con mucho esmero, amor y dedicación. A nuestros padres por brindarnos su apoyo incondicional, en los buenos y malos momentos, en nuestros tiempos de ajetreo que tuvimos para concluir el presente proyecto, también agradecer por el gran sacrificio que hacen para cubrir económicamente nuestros estudios.

Al **Ph. D. Angel Pedro Guevara Valencia** por compartirnos sus conocimientos y experiencias, por su gran paciencia y esmero que tuvo durante toda la gestión, motivándonos a que cada día seamos mejores en nuestra vida profesional.

A nuestros amigos por brindarnos su apoyo moral y por darnos sus críticas constructivas.

DEDICATORIA

Dedicar este proyecto a dios, mis padres, hermanos, amigos porque ellos son la inspiración para que día a día siga adelante con mis estudios, por brindarme en todo momento sus apoyos.

A una persona muy especial por brindarme su cariño y apoyo en todo momento.

QUISPE APATA HILDA ESTELA

A mis padres que me dieron la vida, que me inculcaron todo lo que soy, por brindarme su apoyo en todo momento. A mi hermanito por siempre darme aliento. Son todo para mí en esta vida.

A una persona importante por su amor, por su apoyo a no darme por vencida.

QUIQUIJANA CONDORI ELISA GABRIELA

INDICE

CAPITULO PRIMERO.....	Pag.1
ASPECTOS DE ORGANIZACIÓN DE INGRESO A MERCADO.....	1
1.1. Características del Proyecto de inversión.....	1
1.2. TABLA N° 1 Costos de ingreso al mercado.....	2
Tabla No 1.1 Sondeo de mercado de Abogados.....	3
Tabla No 1.2 Sondeo de mercado de Notarios – Testimonio.....	3
Tabla No 1.3 Sondeo de mercado de Notarios – Poder de Representante Legal.....	3
Tabla No 2 Costo de obtener registro de FUNDAEMPRESA.....	4
Tabla 2.1 Sondeo de Mercado de Contadores.....	4
Tabla No 3 Costo de Obtener registro en Caja de Seguro Social.....	5
Tabla No 4 Costo de Obtener registro en AFP.....	6
Tabla No 5 Costo de Licencia de Funcionamiento.....	6
Tabla No 6 Otros costos de ingreso ha mercado.....	
	7
CAPÍTULO SEGUNDO:.....	8
Estudio de Mercado caldo de cardan.....	8
2.1. Características del tipo de mercado.....	8
2.2. Sitio estratégico.....	8
2.3. Investigación cualitativa.....	8
Nombre de la empresa.....	10
2.4. Investigación cuantitativa.....	10
Tabla No 7 Consumo Aparente de agregado Próximo.....	10
2.5. Proyección de la demanda de agregado próximo.....	11
Método de consumo por habitante.....	11
2.6. Investigación cuantitativa - Proyección de la oferta de agregado próximo.....	15
Método de ecuación de regresión.....	15
2.7. Investigación cuantitativa.....	15
Balance Oferta demanda de agregado próximo - <i>Comentario</i>	15
2.8. Diseño de las tácticas de la estrategia comercial.....	15
<i>Técnicas empleadas:</i>	
2.8.1. Atributos físicos del producto o ambientes físicos de un servicio.....	16
2.8.2. Atributo químicos, composición del producto o descripción del servicio.....	16
2.8.3. Forma de presentación envase de producto o calidad de Instalaciones de un servicio - <i>De los empleados</i>	17
2.8.4. Descripción de forma de comercialización.....	18
Diseño de soluciones de comercialización	
A.- Funciones de personal de comercialización.....	18
Nuestro Organigrama.....	19

B. Costo laboral de comercialización.....	19
C. Costo fijo en comercialización.....	19
2.8.5. Fondo de lanzamiento del producto o servicio.....	19
Tabla No 8 Fondo de lanzamiento.....	19
Tabla No 8.1 Sondeo de mercado de imprentas u otros medios de publicidad.....	19
CAPÍTULO TERCERO.....	20
Proceso de transformación y tamaño del caldo de cardan.....	20
3.1. Investigación cualitativa.....	20
Tiempos del ciclo productivo	
3.2. Tabla No 9 Capacidad de producción con secuencia Paralela Por organización de trabajo o incremento de capital De un año - Comentario.....	21
3.3. Programa de abastecimiento anual para la capacidad de Producción o prestación de servicio de un ciclo.....	22
Tabla No 10 Programa de abastecimiento Anual.....	22
Tabla 10. 1 Sondeo de mercado de elemento principal.....	22
Tabla 10.2 Sondeo de mercado de suministros secundarios.....	23
3.4. Tabla No 11 Cuadro de Otros suministros.....	24
CAPITULO CUARTO: Aspectos de Organización.....	25
4.1. Procesos o campos en tiempo de ejecución.....	25
4.1.1. Tabla 12. Organigrama de tiempo de ejecución.....	25
4.1.2. Tabla 13. Costo laboral de tiempo de ejecución.....	25
4.2. Procesos o campos en tiempo de operación.....	26
4.2.1. Tabla 14. Organigrama de tiempo de operación.....	26
4.2.2. Funciones de personal de tiempo de operación.....	26
Reglamento de funciones de tiempo de operación.....	27
4.2.3. Tabla 15. Costo laboral mensual de tiempo de operación.....	28
4.2.4. Tabla 16. Costo laboral anual de tiempo de operación.....	29
CAPITULO QUINTO: Obras Civiles y Localización.....	30
5.1. Tabla 17. Listado de Obras Civiles por Proceso.....	30
5.2. Tabla 18. Método de puntaje en la micro localización – Comentario.....	30
CAPÍTULO SEXTO: costos del CALDO DE CARDAN.....	32
6.1. Tabla No 19 Costo variable - Comentario:.....	33
6.2. Tabla 20 Costo medio variable - Comentario:.....	33
6.3. Tabla 21 de costo fijo – comentario – Comentario.....	33

6.3.1. Tabla 22. Activo diferido.....	34
6.3.2. Tabla 23. Electrodomésticos y muebles.....	34
6.4. Tabla No 24. Depreciación de activo fijo.....	36
Tabla No 25. Costo Medio fijo.....	36
6.5. Tabla 26 Costo Total anual.....	36
6.6. Tabla 28. Costo Unitario.....	36
6.7. Punto de equilibrio – Umbral de rentabilidad.....	37
6.7.1. Determinación funcional.....	37
6.7.2. Determinación Tabular – Tabla No 29.....	37
Determinación Gráfica - Comentario	
 CAPITULO SEPTIMO: Inversión CALDO DE CARDAN.....	39
7.1. Tabla No 29 - Presupuesto de Inversión.....	39
7.2. Balance de Apertura de Evaluación Económica.....	40
 CAPITULO OCTAVO: Estudio de Evaluación Económica	41
8.1. Proyección de Estados Financieros en UFV. Tipo de cambio 2.07.....	41
8.1.1. Ejercicio 1	41
8.1.2. Ejercicio 2.....	61
8.1.3. Ejercicio 3.....	85
8.2. Tabla No 30 cuadro de resumen de balances.....	108
8.3. Tabla No 31 cuadro de origen y usos de fondos.....	109
8.4. Valor actual neto.....	109
Grafico del van - Comentario:.....	109
8.5. Tasa interna de retorno en UFV - Comentario:.....	110
 CAPITULO NOVENO: ESTUDIO DE EVALUACION FINANCIERA EN UFV.....	111
9.1. Tabla No 32 balance de apertura de evaluación financiera.....	112
9.2. Tabla No 33 método de servicio de deuda constante.....	112
9.3. Tabla No 34 efecto de intereses sobre estado de resultados.....	112
9.4. Tabla No 35 efecto de servicio de deuda sobre saldos de caja.....	112
9.5. Valor actual neto financiero.....	113
9.6. Tasa interna de retorno financiero - Comentario:.....	113
9.7. Comentario de apalancamiento.....	114

CAPITULO DECIMO:
EVALUACION SENCIBILIZADA DEL PROYECTO DE INVERSION CON INCORPORACION DE
TRIBUTACION.....115

- 10.1. Inclusión de impuestos en vigencia.....115
- 10.2. Proyección de los estados financieros sensibilizados.....115
 - 10.2.1. Ejercicio 1.....116
 - 10.2.2. Ejercicio 2.....141
 - 10.2.3. Ejercicio 3.....174
 - 10.2.4. Balances generales.....208
 - 10.2.5. Tabla No 36 cuadro de origen y uso de fondos.....209
- 10.3. Valor actual neto sensibilizado - Comentario:.....209
- 10.4 tasa interna de retorno sensibilizada - Comentario:.....210

CAPITULO UNDECIMO: PLAN DE EJECUCION.....212

- 11.1. Campos de actividad en tiempo de ejecución.-.....212
- 11.2. Cuadro de secuencia de actividades.....213
- 11.3. Planificación con red de flechas.-.....214
- 11.4. Programación con cuadro de secuencia de actividades.-.....215
- 11.5. Programación con red de flechas - Comentario.-.....216
- 11.6. Programación con cuadro de doble entrada – Comentario.....217

CAPITULO DUODECIMO: ANEXOS.....218

- 1. Anexo a Organización de ingreso a mercado – Tarjetas- Procedimientos.....218
- 2. Anexo de estudio de mercado. Fotos de sustituto principal.....232
- 3. Anexo de Proceso de Transformación.....232
- 4. Anexo de Obras civiles.....234
- 5. Anexo de Inversión. Fotos máquinas , equipos.....235

**UNIVERSIDAD MAYOR DE SAN ANDRES
FACULTAD DE CIENCIAS ECONÓMIAS Y FINANCIERAS
CARRERA DE CONTADURÍA PÚBLICA**

**PROYECTO DE INVERSION
CALDO DE CARDAN “EL TORO BRAVO” LTDA**



UNIVERSITARIOS DISEÑADORES DEL PROYECTO

- **QUIQUIJANA CONDORI ELISA GABRIELA**
- **QUISPE APATA HILDA ESTELA**

PARALELO: B (ECO-401)

ASIGNATURA DE PREPARACIÓN Y EVALUACIÓN DE PROYECTOS

DOCENTE: A. PEDRO GUEVARA Ph.D.

NOVIEMBRE 2015

CAPITULO PRIMERO

ASPECTOS DE ORGANIZACIÓN DE INGRESO A MERCADO

1.1. Características del Proyecto de inversión

Propósito de producción.-

El propósito de la empresa "Toro Bravo" dedicada a la venta de caldo de cardan ofrece a su distinguida clientela un buen producto para satisfacer la expectativa de los consumidores.

Realizar un estudio de mercado, para determinar la ubicación, el tamaño del restaurant para la fabricación de caldo de cardan. Brindando una atención al cliente única y confiable, con una responsabilidad bastante mutua, la calidad en el servicio y con precios económicos que se acorde a las necesidades del consumidor.

El proyecto de "toro Bravo" es de carácter económico. De acuerdo a las definiciones se dicen que son:

Económicos – cuando en el proyecto, se identifica utilidades de gestión al proyectar ingresos de operación, que superan a los egresos o pagos, que se realizan para incorporar insumos o servicios a transformar. Llegando a los precios más accesibles.

El proyecto "Caldo de Cardan" es de naturaleza de fundación. Debido a que se pretende crear una nueva empresa cuyo objetivo es realizar el plato de nuestro país el caldo de cardan.

El proyecto "Caldo de Cardan" de acuerdo a la categoría de los proyectos, el presente proyecto se relaciona con el sector secundario debido a que el micro de inversión sigue un proceso de transformación para obtener el producto final que es el caldo de cardan.

Elaborar un proyecto de inversión para la creación de una empresa de producción de caldos de cardan, determinando su rentabilidad mediante los estudios de mercado, técnico, administrativo organizacional, financiero con su respectiva evaluación económica, para así obtener un margen de rentabilidad buena, lo que nos permitiría como empresa crecer y estudiar las posibilidades de ampliar los mercados nacionales.

1.2. TABLA N° 1 Costos de ingreso al mercado

Proyecto de inversión caldo de cardan "EL TORO BRAVO"

**Costos para obtener el número de identificación tributaria
En bolivianos**

DETALLE	REF.	IMPORTE Bs.
Minuta	Anexo1-A	200,00
Testimonio de escritura pública de constitución	Anexo 1-B	500,00
Poder del representante legal	Anexo 1-C	70,00
Cedula de identidad del titular, vigente (original y fotocopia)		0,40
Fotocopias simples de cedula de identidad de los socios		1,20
Factura de luz del domicilio habitual donde reside el representante legal y del domicilio fiscal donde se realizara su actividad		0,40
Croquis de ambos domicilios		0,00
Matricula de comercio o certificado de actualización de matrícula de comercio, vigentes, excepto cooperativas y mutuales.		584,50
Balance de apertura	Anexo 1-D	250,00
Formulario MASI 001, N° de tramite (llenado e impreso en oficina virtual, vía internet)		2
TOTAL		1.023,00

Véase anexo 1

Tabla No 1.1 Sondeo de mercado de Abogados

Proyecto de inversión caldo de cardan "EL TORO BRAVO"

(En Bolivianos)

DETALLE	REF	IMPORTE
DR. VERÓNICA PONCE SILVA Calle Martin Cardenas N° 1044 planta baja Galería "Asunta" of 6	Anexo 1-A	200.00
DR. YESID F. CHALCO SUAREZ Calle Jorge Carrasco N° 15 Edificio "LILY" OF 2 (Planta Baja). Zona De Octubre Frente A La Alcaldia Quemada	Anexo 1-B	250.00
MSC. LIC. LUCIA SALAZAR MENESES Av. Juan Pablo Segundo N° 1235 Frente Al Transito	Anexo 1-C	200.00

Tabla No 1.2 Sondeo de mercado de Notarios – Testimonio

En bolivianos

DETALLE	REF	IMPORTE
Dr. JOSE LUIS ALVARADO Q. DR. E. HUGO CASAS QUISPE Dir. Av. Juan Pablo Segundo II Piso 1 Of N°1235	Anexo 1-D	500,00
ROCIO MAMANI FLORES AV. Juan Pablo II N°1034 Frente Al Ceibo	Anexo 1-E	550,00

Tabla No 1.3 Sondeo de mercado de Notarios – Poder de Representante Legal

En bolivianos

DETALLE	REF	IMPORTE
Dr. JOSE LUIS ALVARADO Q. DR. E. HUGO CASAS QUISPE Dir. Av. Juan Pablo Segundo II Piso 1 Of N°1235	Anexo 1-D	70.00
ROCIO MAMANI FLORES AV. Juan Pablo II N°1034 Frente Al Ceibo	Anexo 1-E	80.00

TABLA No 2 Costo de obtener registro de FUNDAEMPRESA

En bolivianos

Proyecto de inversión caldo de cardan "EL TORO BRAVO"

DETALLE	REF.	IMPORTE BS.
Costo de la inscripción de una sociedad de responsabilidad limitada.	Anexo 2-A	455,00
Formulario N° 0020 de solicitud de Matricula de Comercio	Anexo 2-B	0,00
Balance de apertura firmado por el representante legal y el profesional que interviene, acompañado la respectiva solvencia profesional		1,00
Testimonio de escritura pública de Constitución social, en original o fotocopia legalizada legible.		2,00
Publicación del testimonio de constitución en un periódico		10,00
Testimonio de poder del representante legal original o fotocopia legalizada legible.		1,00
TOTAL		469,00

Véase anexo 2

Tabla 2.1 Sondeo de Mercado de Contadores

En bolivianos

DETALLE	REF	IMPORTE
LIC. AUD. JUAN ZAPANA Q. (MBA) Dir. Calle Martin Cardenas N° 1044 Edificio Torrez Planta Baja N°5	Anexo 1-F	350,00
LIC. CARLOS REYNALDO MIRANDA PACO Calle Jorge Carrasco N° 64 Entre Calle 3 Y 4 Galería Iris Of 1 Mezanine Zona 12 De Octubre	Anexo 1-G	250,00
LIC. MARIA E. MORALES ARANDA (CACMA) CALLE JORGE CARRASCO N° 64 Entre Calle 3 Y 4 N° 69 Of 8 Planta Baja	Anexo 1-H	250,00
LIC. GRACIELA SOMPERO SALAS Dir. Av. Juan Pablo Segundo II Esquina Calle 1 Galería Clemer N° 68 1er Piso Of 5 Zona Ferropetrol	Anexo 1-I	500,00

Tabla No 3 Costo de Obtener registro en Caja de Seguro Social

Proyecto de inversión caldo de cardan "EL TORO BRAVO"

En bolivianos

DETALLE	REF.	IMPORTE Bs.
Folder con fastener		2,00
Formulario AVC-01	Anexo 3-A	
Formulario avc-02	Anexo 3-B	
Formulario RCI-1ª	Anexo 3-C	
Fotocopia de Escritura Pública de constitución		0.50
Fotocopia Poder Notarial del Representante legal		0.50
Fotocopia C.I. del Representante Legal		0.40
Fotocopia Número de Identificación Tributaria		0.40
Fotocopia Balance de Apertura		0.50
Tres copias de la planilla de haberes		0.60
Nómina del personal		0.00
Croquis domicilio legal		0.00
TOTAL		4.90

Véase anexo 3

**Tabla No 4 Costo de Obtener registro en AFP
En bolivianos**

Proyecto de inversión caldo de cardan "EL TORO BRAVO"

DETALLE	REF.	IMPORTE Bs.
Formulario de inscripción del empleador al seguro social obligatorio	Anexo 4-A	0,00
Copia simple del Testimonio de Poder del Representante Legal		0,40
Fotocopia de la cedula de identidad del representante legal		0,40
Formulario de pago de contribuyente de asegurados independientes	Anexo 4-B	0,00
Formulario de pago de contribuyentes al Sistema Integral de Pensiones.	Anexo 4-C	0,00
TOTAL		0,80

Véase anexo 4

**Tabla No 5 Costo de Licencia de Funcionamiento
En bolivianos**

DETALLE	REF.	IMPORTE Bs.
Folder amarillo con fastener		2,00
Formulario FUTAE Y FUI	Anexo 5-A	50,00
Cedula de identidad (original y fotocopia del representante legal en caso de persona jurídica)		0,40
Fotocopia anverso y reverso de la factura de energía eléctrica		0,40
Fotocopia de NIT		0,20
Fotocopia legalizada del poder notariado		1,50
TOTAL		54,50

Véase anexo 5

Tabla No 6 Otros costos de ingreso ha mercado

Requisitos para la obtención de registro sanitario de empresas procesadoras del rubro

Proyecto de inversión caldo de cardan "EL TORO BRAVO"

alimenticio SENASAG
En bolivianos

DETALLE	UNID.	COSTOS
1. Carta de solicitud (se recomienda utilizar el formato establecido).	2	0,20
2. Fotocopia del NIT. (Certificado de Inscripción del Contribuyente).	1	0,10
3. Formulario de Solicitud y Formulario de relación de ingredientes y aditivos a utilizar debidamente llenado.	1	0,20
4. Carta de aprobación de etiquetas de acuerdo al formato establecido o en su caso, si aplicase, por única vez la carta de revisión de etiquetas junto con el formulario de uso de stock sobre las etiquetas observadas de los productos.	1	0,30
6. Croquis de distribución de ambientes en la planta de acuerdo al contenido mínimo del formato establecido.	1	0,20
7. Croquis de ubicación de la planta de acuerdo al contenido mínimo del formato establecido.	1	0,20
8. En caso de empresas dedicadas a la elaboración, transformación y/o embotellado de agua y bebidas, se deberá presentar además, una memoria descriptiva del proceso utilizado para el tratamiento del agua que utiliza como materia prima sujeta a verificación.	1	0,50
11. Si la empresa elabora productos bajo la denominación de ecológico, orgánico o biológico, se deberá adjuntar copia de la documentación que acredite que la materia prima y la empresa cuentan con la certificación emitida por Organismo de Certificación (De tercera parte o a través de los Sistemas Participativos de Garantía) registrados ante el Sistema Nacional de Control de la Producción Ecológica del SENASAG, que respalde que los productos con tal denominación responden a ese sistema de producción.	2	0,50
13. Depósito bancario a la cuenta del SENASAG de acuerdo a las tasas aplicables vigentes		500,00
TOTAL		502,0

Véase anexo 6

CAPÍTULO SEGUNDO:

Estudio de Mercado caldo de cardan

2.1. Características del tipo de mercado

Se identificó que el mercado de comida es un mercado de competencia monopólica ya que existen muchos oferentes del producto diferenciado. Observando que en el puente de la ceja existe un pequeño restaurant que oferta caldos de cardan y su demanda es numerosa, por la cual observamos una oportunidad para ofertar el producto de caldos de cardan. También se observó que los clientes sin de clase media, y los que consumen en gran cantidad son hombres y mujeres mayores de 20 años.

2.2. Sitio estratégico.-



El estudio de mercado lo realizamos en la ciudad de el alto ceja debido a que, los ciudadanos que transitan por el lugar se sirven un plato de comida desde tempranas horas de la mañana, por esto que decidimos hacer un sondeo de restaurants que ofrecen caldo de cardan. Y llegamos a la conclusión que no existen muchos restaurants que ofrezcan caldos de cardan.

2.3. Investigación cualitativa

Características del oferente a emular en el sitio estratégico

- En si no existe un sustituto perfecto para este plato, pero uno aproximado seria:

El caldo de pata

El caldo de pollo

El fricase

Pero los platos mencionados no se equiparan con el gran sabor del caldo de cardan.

- Se ha hallado como competencia al restaurant "LA LLAJTA" medianamente reconocido este restaurant cuenta con una cantidad de clientes que recurren frecuentemente al lugar, porque ofrece diferentes platos como el asado de cordero,

Proyecto de inversión caldo de cardan "EL TORO BRAVO"

fricase, caldo de cardan, y otros pero se ha observado y verificado que el caldo de cardan no cumple todos los atributos del caldo propiamente dicho. Aun así la gente acude al lugar para servirse los diferentes platos que ofrecen de los cuales el más consumido es el caldo de cardan.

- La instalación donde se brindara el servicio será amplio, para que el cliente se sienta cómodo e higiénico.

Muestro producto será presentado en platos de barro porcelanado.



- Los precios de los sustitutos son:"



BS 20

Proyecto de inversión caldo de cardán "EL TORO BRAVO"



BS 20



BS 25

➤ Nombre de la empresa



2.4. Investigación cuantitativa

Tabla No 7 Consumo Aparente de agregado Próximo

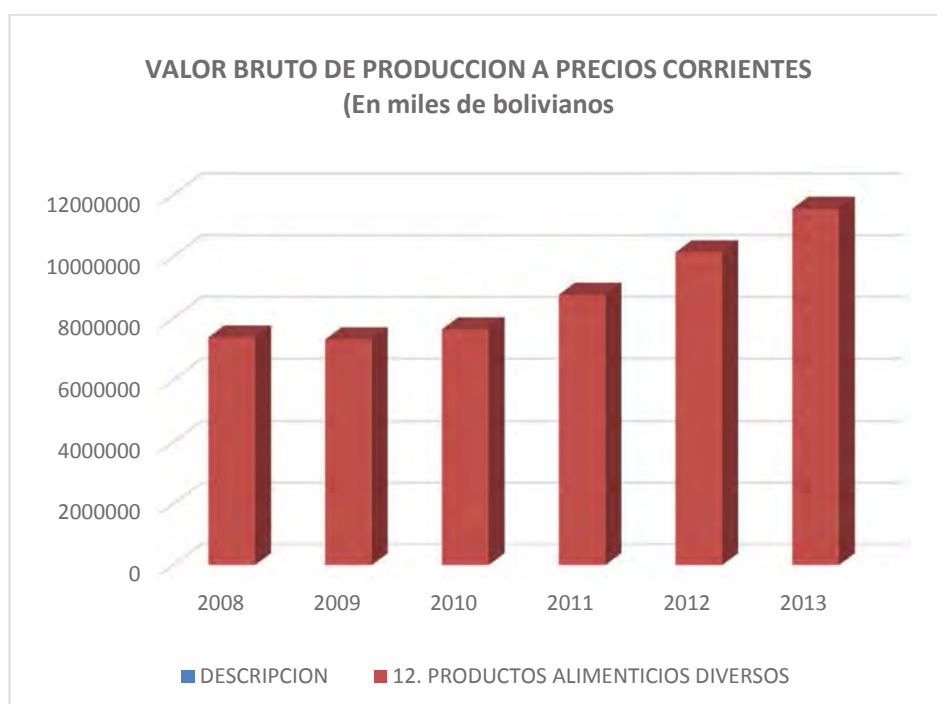
**Bolivia: valor bruto de producción a precios corrientes, según actividad económica
(En miles de bolivianos)**

DESCRIPCION	2008(p)	2009(p)	2010(p)	2011(p)	2012(p)	2013(p)
PRODUCTOS ALIMENTICIOS DIVERSOS	7.374.408	7.307.932	7.633.112	8.754.565	10.125.328	11.539.499

Fuente: INSTITUTO NACIONAL DE ESTADÍSTICA
VEASE ANEXO 7

La información que proporciona el INE es la del agregado que corresponde a la segunda dimensión del contexto denominada también la situación de la industria que está en proceso de expansión.

GRAFICO N° 1



Proyecto de inversión caldo de cardán "EL TORO BRAVO"

2.5. Proyección de la demanda de agregado próximo

Método de consumo por habitante

Método de crecimiento vegetativo de la población que consume x o de clientes de x.

AÑOS	2015	2016	2017
Nº DE HABITANTES	10866597,04	11.087.189	11.312.259
CONSUMO APARENTE	10.972.880	11.195.630	11.422.901

Procedimiento:

Ch o Cl=	Consumo Aparente
	No. Clientes o población

$$\text{Consumo habitante} = \frac{10.125.328}{10.027.254}$$

$$\text{Consumo habitante} = 1.00978074356$$

Para proyectar el nº de habitantes usaremos la tasas de crecimiento de 2.03% en base al año 2012.

$\text{Nº Clientes de año } j+1 = \text{Clientes } j + \text{Clientes } j * \text{ tasa de crecimiento}$
--

AÑOS	TASA DE CRECIMIENTO	Nº HABITANTES
1012 = 10.027.254 + 10.027.254 * 2,03%		=10.230.807
1013 = 10.230.807 + 10.230.807 * 2,03%		=10.438.493
1014 = 10.438.493 + 10.438.493 * 2,03%		=10.650.394
1015 = 10.650.394 + 10.650.394 * 2,03%		=10.866.597
1016 = 10.866.597 + 10.866.597 * 2,03%		=11.087.189
1017 = 11.087.189 + 11.087.189 * 2,03%		=11.312.259

DEMANDA

Proyecto de inversión caldo de cardan "EL TORO BRAVO"

AÑOS

1012	=10.230.807	*1,009780744	=10.330.872
1013	=10.438.493	*1,009780744	=10.540.589
1014	=10.650.394	*1,009780744	=10.754.563
1015	=10.866.597	*1,009780744	=10.972.880
1016	=11.087.189	*1,009780744	=11.195.630
1017	=11.312.259	*1,009780744	=11.422.901

2.6. Investigación cuantitativa - Proyección de la oferta de agregado próximo

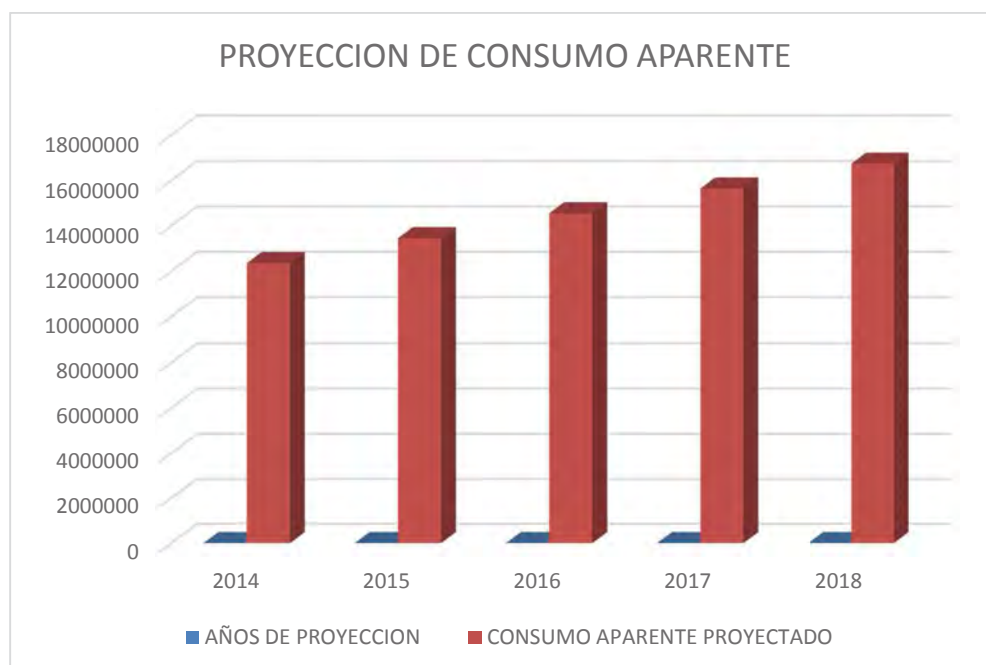
Método de ecuación de regresión

Método de extrapolación de tendencia histórica

En miles de bolivianos

AÑOS DE PROYECCION	2014	2015	2016	2017	2018
OFERTA PROYECTADA	12.358.692	13.454.227	14.549.762	15.645.297	16.740.832

GRAFICO 2



Proyecto de inversión caldo de cardan "EL TORO BRAVO"

X	Y	XY	X ²
1	7.307.932	7.307.932	1
2	7.633.112	15.266.224	4
3	8.754.565	26.263.695	9
4	10.125.328	40.501.312	16
5	11.539.499	57.697.495	25
15	45.360.436	147.036.658	55

ECUACION 1

$$\Sigma Y = na + b \Sigma x$$

$$\Sigma Yx = a \Sigma x + b \Sigma x^2$$

$$45.360.436 = 5a + 15b$$

Simplificando

$$9.072.087,2 = a + 3b$$

$$a = 9.072.087,2 - 3b *$$

$$1.095.535$$

$$a = 5.785.482$$

ECUACION 2

$$147.036.658 = 15a + 55b$$

Simplificando

$$29.407.331,6 = 3a + 11b$$

$$b = \frac{29.407.331,6 - 3a}{11}$$

$$a = 9.072.087 - 3 *$$

*En **

$$b = \frac{29.407.331,6 - 3(9.072.087 - 3b)}{11}$$

$$b = \frac{29.407.331,6 - 27.216.261,6 + 9b}{11}$$

$$b = \frac{2.191.070 + 9b}{11}$$

$$11b - 9b = 2.191.070$$

$$b = \frac{2.191.070}{2}$$

$$b = 1.095.535\#$$

$$Yc = a + bx$$

$$5.785.482$$

$$+1.095.535 *6$$

$$=12.358.692$$

$$2.014$$

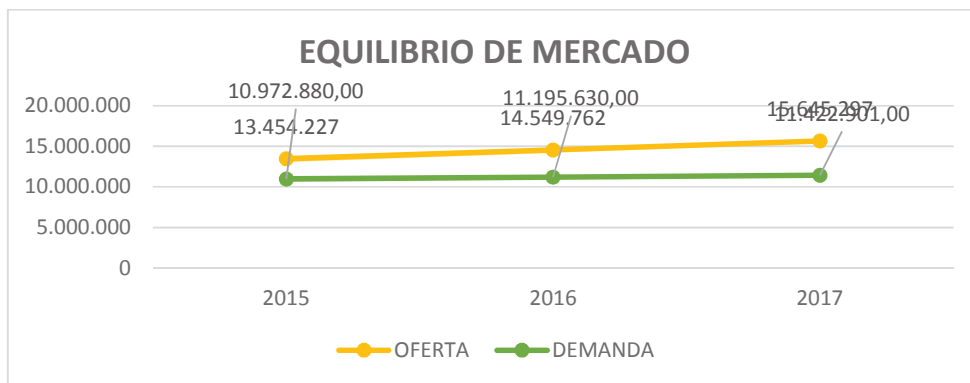
Proyecto de inversión caldo de cardan "EL TORO BRAVO"

5.785.482	+1.095.535	*7	=13.454.227	2.015
5.785.482	+1.095.535	*8	=14.549.762	2.016
5.785.482	+1.095.535	*9	=15.645.297	2.017
5.785.482	+1.095.535	*10	=16.740.832	2.018

2.7. Investigación cuantitativa

Balance Oferta demanda de agregado próximo

AÑOS DE PROYECCION	2015	2016	2017
OFERTA	13.454.227	14.549.762	15.645.297
DEMANDA	10.972.880,00	11.195.630,00	11.422.901,00
	2.481.347,00	3.354.132,00	4.222.396,00



Comentario.-

Según las proyecciones se observa que existe un exceso de oferta, pero también se observa y lo digo por experiencia propia que aunque haya muchos restaurants o puntos de venta de comida no todos ofrecen un producto de calidad, o no brindan un buen servicio, y en los lugares que ofrecen el producto de calidad con un buen servicio, pues este sale caro. Por eso nosotros ofertaremos un producto de calidad y a un precio accesible.

2.8. Diseño de las tácticas de la estrategia comercial

Técnicas empleadas:

Proyecto de inversión caldo de cardan "EL TORO BRAVO"

Ofreceremos un servicio de calidad y eficiente siempre pensando en las necesidades y gustos de nuestros clientes brindando una buena atención para que nuestros clientes se sientan bastante cómodos cuando estén disfrutando del producto en nuestras instalaciones.

Para reclutar a nuestros empleados realizaremos un pequeño diagnóstico para el desenvolvimiento de las tareas que realizarán dentro de la empresa para la buena atención a los clientes.

EL RESTAURANT LA LLAJTA que cuenta con gran cantidad de clientes por que ofrece variedad de platos como (fricase, thimpu, caldo de pollo, asado de cordero, caldo de cardan).

EL RESTAURANT EL TORITO, pero esta no tienen una gran posición en el mercado y no tiene muchos años de experiencia porque su marca no es reconocida ni siquiera su nombre como restaurant.

2.8.1. Atributos físicos del producto o ambientes físicos de un servicio.

Combate la anemia, el dolor de las articulaciones, y tiene efectos afrodisíacos también ayuda a recuperar fuerzas y combatir el cansancio corporal

El agua, por ejemplo, posee un punto de ebullición de 100 °C y esta se mantendrá a ese grado durante 1,45 horas.



2.8.2. Atributo químicos, composición del producto o descripción del servicio

El plato contiene el viril de un toro maduro, carne de res, charque, huevo, también contiene cebolla picada y llajua, un menjunje picante típicamente boliviano, preparado con tomate, ají y cebolla, infaltable en la mesa andina. Y la temperatura es clave: según la creencia, la sopa debe estar caliente para inyectar la máxima energía

Proyecto de inversión caldo de cardán "EL TORO BRAVO"



2.8.3. Forma de presentación envase de producto o calidad de instalaciones de un servicio



De los empleados:



2.8.4. Descripción de forma de comercialización.

DISEÑO DE SOLUCIONES DE COMERCIALIZACIÓN

SOLUCION DIRECTA

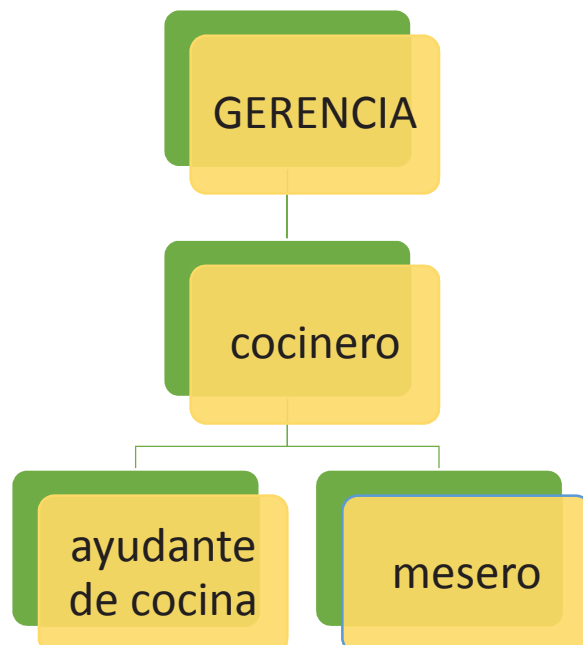


Entre las vías o canales se tiene a soluciones y alternativas que son:

- Una solución directa
 - Una solución indirecta.
- El primero admite las alternativas de ventas en lugar de producción y ventas en locales comerciales.
 - En cambio para la solución indirecta tenemos las alternativas de ventas a mayoristas y ventas a minoristas.

A.- Funciones de personal de comercialización

Nuestro Organigrama



B. Costo laboral de comercialización

El costo laboral de comercialización está compuesto por los sueldos del gerente y el mesero, que se encargaran de la entrega el producto al consumidor final (cliente).

Nº	CARGO	HABER BASICO	TOTAL GANADO	DESCUENTOS DE LEY 12.71%	SUELDO NETO O LIQUIDO PAGABLE	TOTAL APORTES PATRONALES	TOTAL COSTO LABORAL
1	GERENTE	2000	2000	0,00	2000,00	607,40	2.607,40
4	MESERO	1656	1656	0,00	1656,00	502,93	2.158,93
		3656	3656		3656	1.110,33	4.766,33

C. Costo fijo en comercialización.

El costo fijo de comercialización está compuesta por sueldos y publicidad que presentamos en la tabla 8, y el cuadro del punto B.

2.8.5. Fondo de lanzamiento del producto o servicio

Tabla No 8 Fondo de lanzamiento

En bolivianos

DETALLE	IMPORTE
Costo de Volantes: 3000	250
Costo de reparto bs 35 día x 24 =	840
TOTAL	1090

Tabla No 8.1 Sondeo de mercado de imprentas u otros medios de publicidad

IMPRENTA	ANEXO	CANTIDAD	IMPORTE
VARINIA" DE EL ALTO Calle De La Vega N° 3096 Zona 16 De Julio	Anexo 8-A	3000	300
"BELEN I" de EL ALTO Av. Alfonso Ugarte N°45 Zona 16 De Julio	Anexo 8-B	3000	250
"EL CHASQUI" Plaza libertad n° 2 zona 16 de julio	Anexo 8-C	3000	250

CAPÍTULO TERCERO

Proceso de transformación y tamaño del caldo de cardan

3.1. Investigación cualitativa

Tiempos del ciclo productivo

Secuencia lineal del proceso

DETALLE	TIEMPO
se cuenta con una cocina de 2 hornallas	
Poner las ollas con agua a la cocina	10 min
Picado de las carnes	40 min
Lavado de la carne	10 min
Picar las verduras	20min
Poner las verduras y carnes a la olla	5 min
Pelado de la papa	90 min
Pelado de chuño	60 min
Lavado del arroz	10 min
Lavado de verduras para la llajua	5 min
Molido de llajua	20 min
Cortado del pan	10 min
Cocción del cardan	8 horas
TOTAL TIEMPO DE PRODUCCION	12 horas y 40 minutos
Venta de factura	1 hora
Servido del caldo	1 hora
Atención a los clientes	5 horas
Limpieza de utensilios y del ambiente	2,5 horas
Total servicio	9.5 horas
Total tiempo de producción y venta	22.10 horas

Proyecto de inversión caldo de cardan "EL TORO BRAVO"

3.2. Capacidad de producción con secuencia Paralela por organización de trabajo o incremento de capital De un año

Tabla No 9

HORARIOS	COCINERO		AYUDANTE DE COCINA		HORARIOS	CAJERO		MESERO	
5:00 AM - 7:30	Picado de las carnes	40 min	Poner las ollas con agua a la C.	15 min					
	Picar las verduras	20min	Lavado de la carne	15 min					
	Introducir carnes y otros a la olla	10 min	Pelado de la papa	90 min					
	Pelado de chuño	60 min	Lavado de verduras para la llajua	10 min					
	Lavado del arroz	10 min	Molido de llajua	20 min					
	Cortado del pan	10 min							
	2,30 HORAS		2,30 HORAS						
7:30AM - 13:00 PM	Servido del caldo	6 HORAS	compra de materiales	3 horas	7:30 am - 15:30pm	6 horas	venta de ficha par la atencion	Atención a los clientes	6 HRS
			ayuda a servir	3 horas		30 min	conteo de edfectivo		
						1,3 horas	limpieza de utencillos	limpieza de utencillos	2 horas
TOTAL HORAS TRABAJADAS	8 H		8 H		8 H				8 H

Comentario: el tiempo de duración de ciclo con secuencia paralela de actividades de 8 horas en el día. El cocinero y el ayudante de cocina su entrada será a las 5:00 am hasta 13:00 y el cajero y mesero su ingreso será a las 7:30am hasta las 15:30. De esa manera se cumplirá con todas las actividades.

3.3. Programa de abastecimiento anual para la capacidad de Producción o prestación de servicio de un ciclo

Proyecto de inversión caldo de cardan "EL TORO BRAVO"

Tabla No 10 Programa de abastecimiento Anual
Que corresponde a la capacidad de producción normal de 160 platos por día con secuencia paralela incremento de inversión
En bolivianos

DETALLE	UNIDAD DE MEDIDA	CANTIDAD	PRECIO	IMPORTE DIA	MES	AÑO
SUMINISTROS PRINCIPALES						
Carne de pollo	Pollos	10	48,00	480,00	11.520,00	138.240,00
Carne de res	Kilos	6	28,00	168,00	4.032,00	48.384,00
Carne de cordero	Entero	1	200,00	200,00	4.800,00	57.600,00
Nervio de res	Entero	3	40,00	100,00	2.400,00	28.800,00
Charque	Entero	1	45,00	45,00	1.080,00	12.960,00
	mt3	4	0,41	1,64	39,36	472,32
Sal	Bolsa	1	1,50	1,50	36,00	432,00
SUMINISTROS SECUNDARIOS						
Arroz	Libras	8	4,00	32,00	768,00	9.216,00
Papa	Arroba	1	28,00	28,00	672,00	8.064,00
Chuño	Arroba	1	33,00	33,00	792,00	9.504,00
Huevo Duro	Unidades	100	0,50	50,00	1.200,00	14.400,00
Zanahoria	Libra	1	2,50	2,50	60,00	720,00
TOTALES				1.141,64	27.399,36	328.792,32

Tabla 10. 1 Sondeo de mercado de elemento principal

DESCRIPCION	DIRECCION	ANEXO	IMPORTE
POLLO ENTERO	JACH'A POLLO LTDA. Calle Constantino Medina Esquina Calle 5 Zona Villa Dolores	Anexo 9-A	48
	POLLOS PIO LINDO Calle Raúl Salmon Entre Calles 5y 6 Zona 12 De Octubre	Anexo 9-B	48

DESCRIPCION	DIRECCION	ANEXO	IMPORTE
CARNE DE RES PULPA	MATADERO MUNICIPAL Av. Juan Pablo II Zona Los Andes	Anexo 9-C	28
	CARNICERIA LA HOLANDEZA Zona Villa Dolores Calle Constantino Medina Y Calle 5	Anexo 9-D	32

Proyecto de inversión caldo de cardan "EL TORO BRAVO"

DESCRIPCION	DIRECCION	ANEXO	IMPORTE
CARNE DE CORDERO	FERIA CEJA EL ALTO Calle Raúl Salmon Entre Calles 5 y 7 Zona 12 De Octubre	Anexo 9-E	200
NERVIO DE RES	MATADERO MUNICIPAL Av. Juan Pablo II Zona Los Andes	Anexo 9-C	40
CHARQUE	FERIA CEJA EL ALTO Calle Raúl Salmon Entre Calles 5y 7 Zona 12 De Octubre	Anexo 9-E	45

Tabla 10.2 Sondeo de mercado de suministros secundarios

DESCRIPCION	DIRECCION	ANEXO	IMPORTE
ARROZ ¾ QUINTAL	FERIA CEJA EL ALTO Calle Raúl Salmon Entre Calles 5y 7 Zona 12 De Octubre	Anexo 9-E	256
CHUÑO	FERIA CEJA EL ALTO Calle 6 Zona 12 De Octubre	Anexo 9-F	792

Nota: El arroz en el mes se usara 3 quintales
El chuño un quintal al mes mensualmente

DESCRIPCION	DIRECCION	ANEXO	IMPORTE
PAPA CARGA	SRA MARLENE Av. Panorámica Cel. 76501307	Anexo 9-G	270
PAPA ARROBA	FERIA VILLA DOLORES PRODUCTORES	Anexo 9-H	28

DESCRIPCION	DIRECCION	ANEXO	IMPORTE
ZANAHORIA ARROBA Y MEDIA	FERIA VILLA DOLORES PRODUCTORES	Anexo 9-I	60
CEBOLLA AMARRO	FERIA VILLA DOLORES PRODUCTORES	Anexo 9-J	120
TOMATE	FERIA VILLA DOLORES PRODUCTORES	Anexo 9-K	50

DESCRIPCION	DIRECCION	ANEXO	IMPORTE
CERVILLETAS PAQUETE	CALLE 6 DE LA ZONA 12 DE OCTUBRE	Anexo 9-L	68

LA FERIA en villa dolores se lleva en horas del amanecer de los días viernes, comprar de ellos en bastante conveniente porque los vendedores a esa hora son los propios productores y se pueden adquirir los productos frescos y a un precio más bajo que en el día.

Proyecto de inversión caldo de cardan "EL TORO BRAVO"

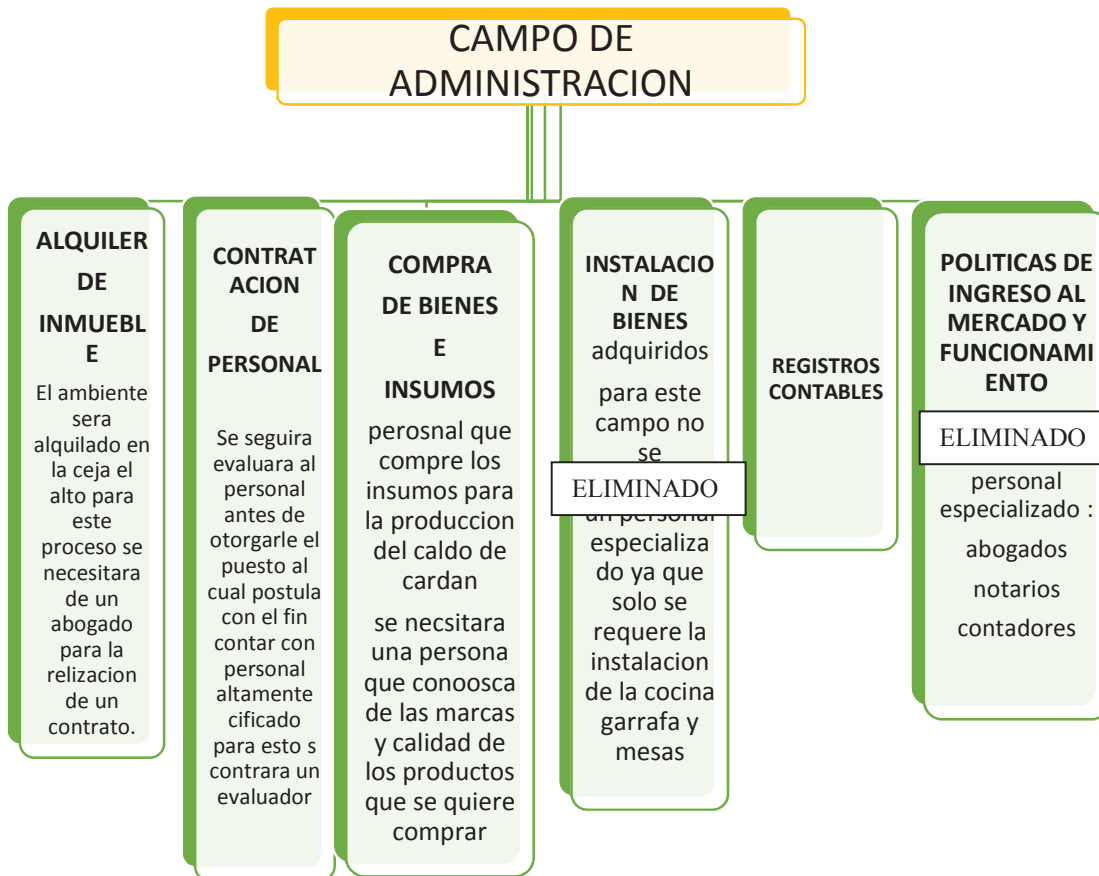
3.4. Tabla No 11 Cuadro de Otros suministros

OTROS SUMINISTROS						
DETALLE	UNIDAD DE MEDIDA	CANTIDAD	PRECIO	IMPORTE DIA	MES	AÑO
Apio	Amarro	1	1,00	1,00	24,00	288,00
Ajo	Libra	1	3,50	1,75	42,00	504,00
Cebolla	Amarro	10	0,50	5,00	120,00	1.440,00
Nabo	Arroba	0	10,00	2,50	60,00	720,00
Tomate	Caja	1	8,33	8,33	199,92	2.399,04
Chinche	Libra	2	5,83	8,75	209,88	2.518,56
Pan		50	0,33	16,50	396,00	4.752,00
Gas	Unidad	4	3,75	15,00	360,00	4.320,00
Servilletas	Paquete	100	0,14	14,00	336,00	4.032,00
TOTAL				72,83	1.747,80	20.973,60

CAPITULO CUARTO: Aspectos de Organización

4. Procesos o campos en tiempo de ejecución

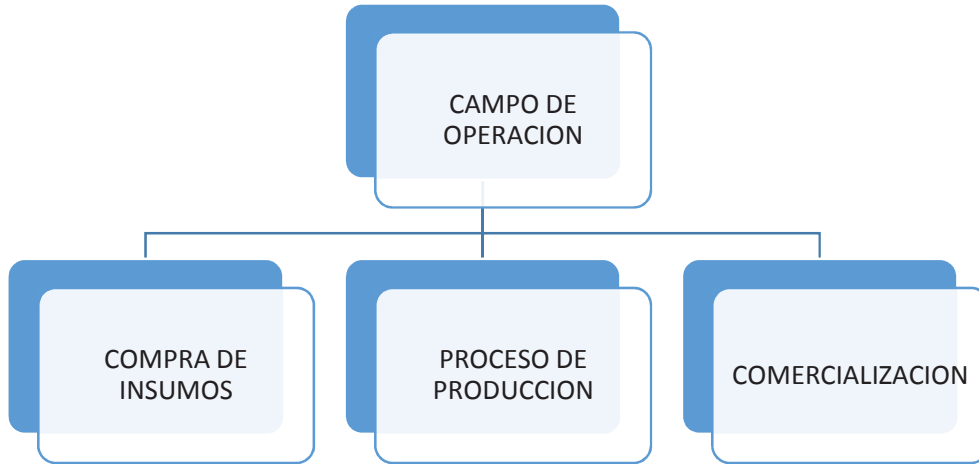
4.1. Tabla 12. Organigrama de tiempo de ejecución



4.2. Tabla 13. Costo laboral de tiempo de ejecución.

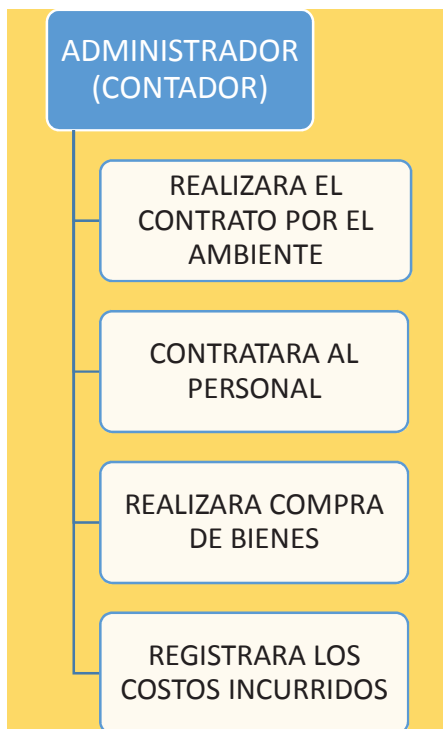
PERSONAL	DIAS A TRABAJAR	IMPORTE
ADMINISTRADOR	5	3.500,00
TOTAL	-	3.500,00

4.2. Procesos o campos en tiempo de operación

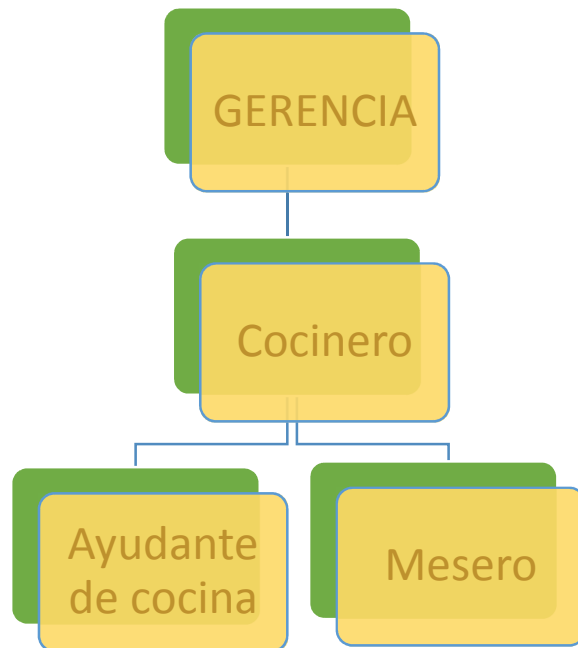


No se realizara ninguna eliminación en la matriz debido a que los campos definidos son imprescindibles para la operación.

4.3. Tabla 14. Organigrama de tiempo de operación.



4.4. Funciones de personal de tiempo de operación.



REGLAMENTO DE FUNCIONES DE TIEMPO DE OPERACIÓN.-

Gerencia

- ☞ Administrara los ingresos de las ventas
- ☞ Realiza estrategias para mejorar las ventas
- ☞ Supervisara la producción del caldo de cardan
- ☞ Supervisara al cocinero
- ☞ Realizara la venta de las fichas

Cocinero

- ☞ Encargado de la cocina
- ☞ Realizara de la preparación de los insumos para la producción del producto.
- ☞ Servir el caldo de cardan

Ayudante de cocina

- ☞ Encargado de ayudar en todo lo que sea necesario para la cocción del producto.
- ☞ Lavar de los trastes utensilios que sean necesarios para la producción del producto.
- ☞ También estará encargado de la limpieza de la cocina

Mesero

Proyecto de inversión caldo de cardan "EL TORO BRAVO"

- ☞ Se encargara del servicio al cliente
- ☞ De entregar el producto al cliente
- ☞ Estará encargado de la limpieza de ambiente donde se recibirá a los clientes.

4.5. Tabla 15. Costo laboral mensual de tiempo de operación

Planilla de sueldos

N ^a	CARGO	HABER BASIC O	BONO DE ANTIGÜEDAD	DESCUENTOS	TOTAL GANADO	DESCUENTOS DE LEY 12.71%	SUELDO NETO O LIQUIDO PAGABLE
1	GERENTE	2000		0	2000	254,20	1745,80
2	COCINERO	1656		0	1656	210,48	1445,52
3	AYUDANTE	1656			1656	210,48	1445,52
4	MESERO	1656			1656	210,48	1445,52
	TOTALES	6968		0	6968	885,6328	6082,367

Descuentos de ley

N ^a	CARGO	TOTAL GANADO	RENTA DE VEJEZ 10%	RIESO COMUN 1,71%	COMISION 0,50%	APORTE SOLIDARIO 0,50%	TOTAL DESCUENTOS 12,71%
1	GERENTE	2000,00	200,00	34,20	10,00	10,00	254,20
2	COCINERO	1656,00	165,60	28,32	8,28	8,28	210,48
3	AYUDANTE	1656,00	165,60	28,32	8,28	8,28	210,48
4	MESERO	1656,00	165,60	28,32	8,28	8,28	210,48
		3656,00	365,60	62,52	18,28	18,28	464,68

APORTES PATRONALES

Proyecto de inversión caldo de cardan "EL TORO BRAVO"

Nº	CARGO	TOTAL GANADO	CAJA NACIONAL DE SALUD	RIESO PROFESIONAL	APORTE SOLIDARIO PATRONAL	FONDO PRO VIVIENDA	INFOCAL	COMISION	TOTAL APORTES PATRONALES	AGUNALDO	PROVISION PARA INDEMNIZACION	TOTAL APORTES PATRONALES
			10%	1,71%	3,00%	2,00%	0,50%	0,50%	17,71%	8,33%	8,33%	34,37%
1	GERENTE	2000,00	200,00	34,20	10,00	10,00	10,0	10,0	2275,20	166,6	166,6	2608,40
2	COCINERO	1656,00	165,60	28,32	8,28	8,28	8,3	8,3	1885,04	137,9	137,9	2160,93
3	AYUDANTE	1656,00	165,60	28,32	8,28	8,28	8,3	8,3	1886,04	137,9	137,9	2161,93
4	MESERO	1656,00	165,60	28,32	8,28	8,28	8,3	8,3	1887,04	137,9	137,9	2162,93
		6968,00	696,80	119,15	209,04	139,36	34,8	34,8	8202,03	580,43	580,4344	9362,90

4.6. Tabla 16. Costo laboral anual de tiempo de operación

Costo laboral anual

DESCRIPCION	COSTO MENSUAL	COTO LABORAL AÑO
COSTOS LABORALES MENSUALES	15.170,03	182.040,39
AGUINALDO	580,43	6.965,21
PREVISION INDEMNIZACION	580,43	6.965,21
VACACIONES	6.968,00	6.968,00
TOTAL	23.298,90	202.938,82

CAPITULO QUINTO: Obras Civiles y Localización

5.1. Tabla 17. Listado de Obras Civiles por Proceso

CODIGO	DETALLE	EN METROS CUADRADOS
1	AREA ADMINISTRATIVA	3
	CAJA	2
	BAÑO	1
2	AREA TECNICA	9
	COCINA	9
3	AREA COMERCIAL	12
	CAMPO DE ATENCION AL CLIENTE	12
TOTAL		24

5.2. Tabla 18. Método de puntaje en la micro localización

Variables Indicadores	CEJA EL ALTO ALTURA EL PUENTE	ZONA 16 DE JULIO AV. ALFONSO UGARTE
1 ALQUILER		
Importe	Bs. 2500	Bs. 2000
Importancia	0.70	0.50
Nota	2	1,5
Puntaje	1,4	0,75
2 DISTANCIA		
Kilómetros	2	1
Importancia	0.30	0.30
Nota	1.3	1,5
Puntaje	0,18	0,45
3 ESTETICA		

Proyecto de inversión caldo de cardan "EL TORO BRAVO"

Calidad	Necesita poca refacción	Necesita refacción
Importancia	0.30	0.30
Nota	2	1
Puntaje	0.60	0.30
4 PROXIMIDAD A CLIENTES		
Calidad	Más cerca de clientes	Poco cercana a clientes
Importancia	0,8	0,8
Nota	2	1,3
Puntaje	1,6	1,04
TOTAL	3,78	2,54

Comentario: Después de emplear el método de puntaje llegamos a la conclusión de que la zona que nos conviene es la ceja el alto, ya que obtuvo el mejor puntaje entre los dos sitios comparados. A razón de esto, **EL TORO BRAVO Ltda.** Se ubicara en ese sitio.

Proyecto de inversión caldo de cardan "EL TORO BRAVO"

CAPÍTULO SEXTO: costos del CALDO DE CARDAN

6. Tabla No 19 Costo variable

DETALLE	UNIDAD DE MEDIDA	CANTIDAD	PRECIO	IMPORTE DIA	MES	AÑO
SUMINISTROS PRINCIPALES						
Carne de pollo	Pollos	10	48,00	480,00	11.520,00	138.240,00
Carne de res	Kilos	6	28,00	168,00	4.032,00	48.384,00
Carne de cordero	Entero	1	200,00	200,00	4.800,00	57.600,00
Nervio de res	Entero	3	40,00	100,00	2.400,00	28.800,00
Charque	Entero	1	45,00	45,00	1.080,00	12.960,00
Agua	mt3	4	0,41	1,64	39,36	472,32
Sal	Bolsa	1	1,50	1,50	36,00	432,00
SUMINISTROS SECUNDARIOS						
Arroz	Libras	8	4,00	32,00	768,00	9.216,00
Papa	Arroba	1	28,00	28,00	672,00	8.064,00
Chuño	Arroba	1	33,00	33,00	792,00	9.504,00
Huevo Duro	Unidades	100	0,50	50,00	1.200,00	14.400,00
Zanahoria	Libra	1	2,50	2,50	60,00	720,00
TOTALES				1.141,64	27.399,36	328.792,32
OTROS SUMINISTROS						
Apio	Amarro	1	1,00	1,00	24,00	288,00
Ajo	Libra	1	3,50	1,75	42,00	504,00
Cebolla	Amarro	10	0,50	5,00	120,00	1.440,00
Nabo	Arroba	0	10,00	2,50	60,00	720,00
Tomate	Caja	1	8,33	8,33	199,92	2.399,04
Chinche	Libra	2	5,83	8,75	209,88	2.518,56
Pan		50	0,33	16,50	396,00	4.752,00
Gas	Unidad	4	3,75	15,00	360,00	4.320,00
Servilletas	Paquete	100	0,14	14,00	336,00	4.032,00
TOTAL				72,83	1.747,80	20.973,60
TOTAL COSTO VARIABLE				1.214,47	29.147,16	349.765,92

Comentario:

Proyecto de inversión caldo de cardan "EL TORO BRAVO"

El costo variable del proyecto está compuesta por los costos de los materiales y suministros debido a que los mismos variaran de acuerdo a la cantidad de platos producidos. Por lo que en el proyecto estimamos la producción de 28800 platos anual y que consta de costo variable de 349765,92.

6.2. Tabla 20 Costo medio variable

$$CMV = \frac{349.765,92}{28800} = 12,14$$

$$CMV = \frac{29.147,16}{2400} = 12,14$$

Comentario:

Como el concepto mismo lo dice el costo medio variable consta de la división del costo variable y la cantidad de platos producidos (caldo de cardan el toro bravo).

6.3. Tabla 21 de costo fijo – comentario.

DETALLE	CANTIDAD	COSTO UNITARIO	IMPORTE
Mesas medianas	5	200	1000
Mesa grande	2	400	800
Sillas	32	68	2175
Verdulero	2	80	160
Refrigerador	1	3800	3800
Computadora	1	4000	4000
Ollas	4	100	400
Cucharas	5	25	125
Cocina tres hornallas	1	500	500
Garrafa	2	250	500
Platos	4	80	320
Cucharon	2	60	120
Estante	1	900	900
Escritorio	1	500	500
TOTAL			15300

Comentario:

Al realizar el sondeo de mercado encontramos diferentes proveedores que ofertaban sus productos con calidades diferentes y precios no tan variados, de los cuales elegimos los

Proyecto de inversión caldo de cardan "EL TORO BRAVO"

productos de calidad y precios accesibles. Este sondeo es parte importante del proyecto debido a que estas herramientas nos ayudaran con la producción y la comercialización del producto.

Un restaurant debe contar con adecuadas herramientas para que el cliente se sienta satisfecho con la atención que se le brindara.

3.4. Tabla 22. Activo diferido

DETALLE	IMPORTE	TASA	AMORTIZACION
Gastos de Organización	2054,4	0,25	513,6
Costo Laboral Ejecución	3500	0,25	875
Costo Estudio del Proyecto	10000	0,25	2500
TOTAL	15.554,40		3.888,60

Tabla 23. Electrodomésticos y muebles

Sondeo de mesas gala genplast

DESCRIPCION	DIRECCION	ANEXO	IMPORTE
MESAS	EL MUNDO DEL PLASTICO Zona Villa Dolores calle 5 entre Av. Tiahuanaco y francisco Carvajal	Anexo10-A	1000
	PLASTICOS R & R Zona Villa Dolores calle 5 entre Av. Tiahuanaco y francisco Carvajal	Anexo10-B	1250

Sondeo de sillas gala genplast

DESCRIPCION	DIRECCION	ANEXO	IMPORTE
SILLAS	EL MUNDO DEL PLASTICO Zona Villa Dolores calle 5 entre Av. Tiahuanaco y francisco Carvajal	Anexo10-A	2175
	PLASTICOS R & R Zona Villa Dolores calle 5 entre Av. Tiahuanaco y francisco Carvajal	Anexo10-B	2240

Sondeo de la refrigeradora

DESCRIPCION	DIRECCION	ANEXO	IMPORTE
REFRIGERADORA	TIENDA REYMAR 2 SAMSUNG Esquina calle 4 zona villa dolores	Anexo 10-C	4000
	Sr. LUIS ORLANDO QUISPE CONSUL	Anexo 10-D	3800

Proyecto de inversión caldo de cardan "EL TORO BRAVO"

	calle francisco Carvajal entre 3 y 4 zona villa dolores		
--	--	--	--

Sondeo computadora

DESCRIPCION	DIRECCION	ANEXO	IMPORTE
COMPUTADORA	GENCIA PC-COMP SAMSUNG Uyustus n°963 esquina Calatayud	Anexo 10-E	4000

Sondeo de ollas

DESCRIPCION	DIRECCION	ANEXO	IMPORTE
OLLAS DE 4 PIEZAS	CASETA N° 73 Av. Tiahuanaco entre calle 3 y 4	Anexo10-F	500
	CASETA N° 8 Calle Max Paredes	Anexo10-G	700

Sondeo de cocinas

DESCRIPCION	DIRECCION	ANEXO	IMPORTE
COCINA TRES HORNALLAS	TIENDA Esquina entre Av. Tiahuanaco y calle 5	Anexo10-H	700
	CASETA N° 8 Esquina entre Av. Tiahuanaco y calle 4	Anexo10-I	500

Sondeo de garrafas

DESCRIPCION	DIRECCION	ANEXO	IMPORTE
GARRAFA	CASA SAN CRISTOBAL Esquina Calle	Anexo10-J	280
	Sr. LUIS ORLANDO QUISPE CONSUL calle francisco Carvajal entre 3 y 4 zona villa dolores	Anexo10-D	250

Sondeo de cómoda

DESCRIPCION	DIRECCION	ANEXO	IMPORTE
STANTE	FERIA 16 DE JULIO Calle Pascoe	Anexo10-K	900
ESCRITORIO	FERIA 16 DE JULIO Calle Pascoe	Anexo10-L	500

6.4. Tabla No 24. Depreciación de activo fijo

DEPRECIACIONES	IMPORTE
DEP. MUEBLES Y ENSERES	993,74
DEP. REFRIGERADOR	950,01
DEP. EQUIPOS DE COMPUTACION	1000,00
DEP. HERRAMIENTAS	881,24
TOTAL	3825

**COSTO FIJOS ANUALES EN BOLIVIANOS
TABLA N° 35**

DETALLE	IMPORTE
Costo laboral anual	202.938,82
Depreciación	3.825,00
Amortización de Activo Diferido	3.888,60
Alquiler	30.000,00
Electricidad	1.140,00
Otros Publicidad anual	13.080,00
TOTAL	254.872,42

Tabla No 25. Costo Medio fijo

$$CMF_{ANUAL} = \frac{254.872,42}{28800} = 8,85$$

$$CMF_{MENSUAL} = \frac{21.239,37}{2400} = 8,85$$

6.5. Tabla 26 Costo Total anual

DESCRIPCION	IMPORTE
Costo Fijo	254.872,42
Costo Variable	349.765,92
TOTAL COSTO ANUAL	604.638,34

6.6. Tabla 28.Costo Unitario

Proyecto de inversión caldo de cardan "EL TORO BRAVO"

$$CT_{ANUAL} = \frac{254.872,42 + 349.765,92}{28800} = 20,99$$

$$CT_{MENSUAL} = \frac{21.239,37 + 29.147,16}{2400} = 20,99$$

6.7. Punto de equilibrio – Umbral de rentabilidad

6.7.1. Determinación funcional

$$PE_{ANUAL} = \frac{254.872,42}{24 - 12,14} = 21490$$

Nuestro punto de equilibrio será de 21490 platos vendidos por que recuperamos el costo invertido para la producción de la misma.

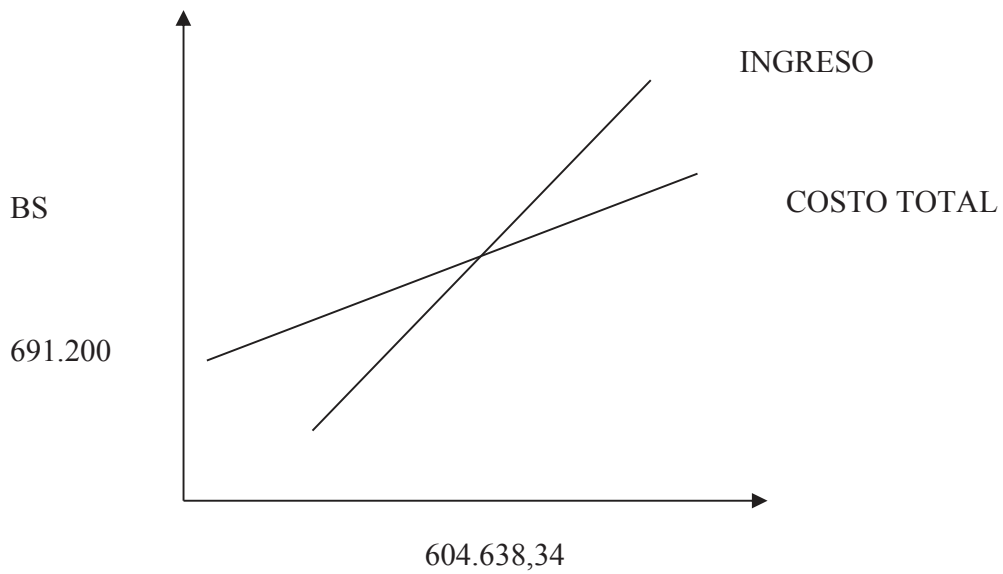
Eso quiere decir que si vendemos 21492 platos ya obtendremos rentabilidad, pero si vendemos 21489 platos se generara una perdida.

6.7.2. Determinación Tabular – Tabla No 29

MES	PRODUCCIÓN	COSTO UNITARIO	COSTO VARIABLE	COSTO FIJO	COSTO TOTAL	INGRESO	MARGEN
ENERO	1787	12,14	21.694,18	21.239,37	42.933,55	42.888,00	-45,55
ENERO	1791	12,14	21.742,74	21.239,37	42.982,11	42.984,00	1,89
ENERO	1795	12,14	21.791,30	21.239,37	43.030,67	43.080,00	49,33

6.7.3. Determinación Gráfica

Proyecto de inversión caldo de cardan "EL TORO BRAVO"



Comentario

Nuestro punto de equilibrio será de 21490 platos vendidos por que recuperamos el costo invertido para la producción de la misma.

En porcentaje nuestro costo de producción se expresaría en un 74,62% por lo cual nuestra rentabilidad sería del 25,38%.

CAPITULO SEPTIMO: Inversión CALDO DE CARDAN

7. Tabla No 29 - Presupuesto de Inversión.

CÓDIGO	DETALLE	IMPORTE
1	Inversión fija	15.300,00
1.1	Mesas medianas	1.000,00
1.2	Mesa grande	800,00
1.3	Sillas	2.175,00
1.4	Verdulero	160,00
1.5	Refrigerador	3.800,00
1.6	Computadora	4.000,00
1.7	Ollas	400,00
1.8	Cucharas	125,00
1.9	Cocina tres hornallas	500,00
1.10	Garrafa	500,00
1.11	Platos	320,00
1.12	Cucharon	120,00
1.13	Estante	900,00
1.14	Escritorio	500,00
2	Inversión diferida o Gastos de Capital previos a producción	15.554,40
	Costo estudio proyecto	10.000,00
2.1	Costo laboral de ejecución	3.500,00
2.2	Gastos de organización	2.054,40
3	Capital de Explotación	58.536,06
3.1	Fondo inventario Inicial de suministros	29.147,16
3.2	Fondo alquileres	5.000,00
3.3	Fondo de lanzamiento estrategia comercial	1.090,00
3.4	Caja de Contingencia	23.298,90
	TOTAL	89.390,46

Proyecto de inversión caldo de cardan "EL TORO BRAVO"

7.1. Balance de Apertura de Evaluación Económica

EL "TORO BRAVO" LTDA
BALANCE DE APERTURA
 AL 01 de enero de 2016
 (Expresado en bolivianos)

ACTIVO		PASIVO	
ACTIVO CORRIENTE		PATRIMONIO	
CAJA	23.298,90	CAPITAL	
PUBLICIDAD PAGADO POR ADELANTADO	1.090,00	CAPITAL LIMITADO	
ALQUILES PAGADOS POR ANTICIPADO	5.000,00	89.390,46	
INVENTARIO INICIAL DE SUMINISTROS	29.147,16		
	<u>58.536,06</u>		<u>0,00</u>
TOTAL ACTIVO CORRIENTE	58.536,06		0,00
ACTIVO NO CORRIENTE		TOTAL PATRIMONIO	
COSTOS DE CONSTITUCION	15.554,40	89.390,46	
MUEBLES Y ENSERES	3.975,00		
COMPUTADORA	4.000,00		
REFRIGERADOR	3.800,00		
HERRAMIENTAS	3.525,00		
	<u>30.854,40</u>	<u>89.390,46</u>	
TOTAL ACTIVO NO CORRIENTE	30.854,40	89.390,46	
TOTAL ACTIVO	89.390,46	TOTAL PASIVO Y PATRIMONIO	
		89.390,46	

EL TORO BRAVO LTDA
EL ALTO-BOLIVIA

Nro.

1

Fecha

1 1 2016

COMPROBANTE DE TRASPASO

Lugar y fecha : EL ALTO, 1 de Enero 2016

Concepto : PARA REGISTRAR EL BALANCE DE APERTURA

CODIGO	NOMBRE CUENTA	UFVS	
		DEBE	HABER
1101010001	<u>CAJA</u> CAJA	11,255.51	
	<u>PAGOS ANTICIPADOS</u>		
1102010001	PUBLICIDAD PAGADO POR	526.57	
1102010002	ALQUILERES PAGADOS POR	2,415.46	
	<u>INVENTARIO DE MERCADERIAS</u>		
1103010001	INVENTARIO DE SUMINISTROS	14,080.75	
	<u>GASTOS DE ORGANIZACION</u>		
1203020001	COSTOS DE CONTITUCION	7,514.20	
	<u>MUEBLES Y ENSERES</u>		
1202040001	MUEBLES Y ENSERES	1,920.29	
	<u>EQUIPOS DE COMPUTACION</u>		
1202120001	EQUIPOS DE COMPUTACION	1,932.37	
	<u>REFRIGERADOR</u>		
1202140001	REFRIGERADOR	1,835.75	
	<u>HERRAMIENTAS</u>		
1202100001	HERRAMIENTAS	1,702.90	
	<u>CAPITAL</u>		
3101010001	CAPITAL LIMITADO		43,183.80
TOTALES		43,183.80	43,183.80

PREPARADO POR	REVISADO POR		
---------------	--------------	--	--

BALANCE DE APERTURA EN UFVS
(Tipo de cambio 2,07)
TABLA 42

EL "TORO BRAVO" LTDA
BALANCE DE APERTURA
AL 01 de enero de 2016
(Expresado en UFVS)

ACTIVO		PASIVO	
ACTIVO CORRIENTE		PATRIMONIO	
CAJA	11.255,51		
PUBLICIDAD PAGADO POR ADELANTADO	526,57		
ALQUILES PAGADOS POR ANTICIPADO	2.415,46		
INVENTARIO INICIAL DE SUMINISTROS	14.080,75		0,00
TOTAL ACTIVO CORRIENTE	<u>28.278,29</u>		<u>0,00</u>
ACTIVO NO CORRIENTE		CAPITAL	
COSTOS DE CONSTITUCION	7.514,20	CAPITAL LIMITADO	43.183,80
MUEBLES Y ENSERES	1.920,29		
COMPUTADORA	1.932,37		
REFRIGERADOR	1.835,75		
HERRAMIENTAS	1.702,90		43.183,80
TOTAL ACTIVO NO CORRIENTE	<u>14.905,51</u>	TOTAL PATRIMONIO	<u>43.183,80</u>
TOTAL ACTIVO	<u>43.183,80</u>	TOTAL PASIVO Y PATRIMONIO	<u>43.183,80</u>

BALANCE DE APERTURA
TABLA 41

EL "TORO BRAVO" LTDA
BALANCE DE APERTURA
AL 01 de enero de 2016
(Expresado en bolivianos)

ACTIVO		PASIVO	
ACTIVO CORRIENTE		PATRIMONIO	
CAJA	23.298,90		
PUBLICIDAD PAGADO POR ADELANTADO	1.090,00		
ALQUILES PAGADOS POR ANTICIPADO	5.000,00		
INVENTARIO INICIAL DE SUMINISTROS	29.147,16		0,00
TOTAL ACTIVO CORRIENTE	<u>58.536,06</u>		<u>0,00</u>
ACTIVO NO CORRIENTE		CAPITAL	
COSTOS DE CONSTITUCION	15.554,40	CAPITAL LIMITADO	89.390,46
MUEBLES Y ENSERES	3.975,00		
COMPUTADORA	4.000,00		
REFRIGERADOR	3.800,00		
HERRAMIENTAS	3.525,00		89.390,46
TOTAL ACTIVO NO CORRIENTE	<u>30.854,40</u>	TOTAL PATRIMONIO	<u>89.390,46</u>
TOTAL ACTIVO	<u>89.390,46</u>	TOTAL PASIVO Y PATRIMONIO	<u>89.390,46</u>

EL TORO BRAVO LTDA
EL ALTO-BOLIVIA

Nro.

1

Fecha

31 12 2016

COMPROBANTE DE INGRESO

Lugar y fecha : EL ALTO, 31 de Diciembre 2016

Recibido de : CLIENTES

Concepto :
PARA REGISTRAR LAS VENTAS DEL AÑO

CODIGO	NOMBRE CUENTA	UFVS	
		DEBE	HABER
1101010001	<u>CAJA</u> CAJA	333,912.00	
4101010001	<u>VENTAS Y/O SERVICIOS</u> VENTAS Y/O SERVICIOS		333,912.00
TOTALES		333,912.00	333,912.00

PREPARADO POR	REVISADO POR		
---------------	--------------	--	--

TOTAL VENTA EN UFVS**TABLA 44**

TIPO DEL BIEN	PLATOS AÑO	PRECIO DE VENTA	INGRESO TOTAL
Caldo de cardan	28800	11,5941666666	333.912

CAPACIDAD DE PRODUCCION CON SECUENCIA PARALELA**TABLA N° 22**

TIPO DEL BIEN	UNIDAD	DIA	MES	AÑO
Caldo de cardan	Platos	100	2400	28800

TOTAL VENTA EN BOLIVIANOS**TABLA 43**

TIPO DEL BIEN	PLATOS AÑO	PRECIO DE VENTA	INGRESO TOTAL
Caldo de cardan	28800	24	691200

EL TORO BRAVO LTDA
EL ALTO-BOLIVIA

Nro.

2

Fecha

31 12 2016

COMPROBANTE DE EGRESO

Lugar y fecha : EL ALTO, 31 de Diciembre 2016
Concepto : PARA REGISTRAR LA COMPRA DE SUMINISTROS

CODIGO	NOMBRE CUENTA	UFVS	
		DEBE	HABER
1103010001	<u>INVENTARIO DE MERCADERIAS</u> INVENTARIO DE SUMINISTROS	168,969.04	
1101010001	<u>CAJA</u> CAJA		168,969.04
TOTALES		168,969.04	168,969.04

			Nombre
			C.I.
			Firma
PREPARADO POR	REVISADO POR		

**COSTO VARIABLE EN UFVS
TABLA 45**

DETALLE	UNIDAD DE MEDIDA	CANTIDAD	PRECIO	IMPORTE DIA	MES	AÑO
SUMINISTROS PRINCIPALES						
Carne de pollo	Pollos	10	23,19	231,88	5.565,22	66.782,61
Carne de res	Kilos	6	13,53	81,16	1.947,83	23.373,91
Carne de cordero	Entero	1	96,62	96,62	2.318,84	27.826,09
Nervio de res	Entero	3	19,32	48,31	1.159,42	13.913,04
Charque	Entero	1	21,74	21,74	521,74	6.260,87
Agua	mt3	4	0,20	0,79	19,01	228,17
Sal	Bolsa	1	0,72	0,72	17,39	208,70
SUMINISTROS SECUNDARIOS						
Arroz	Libras	8	1,93	15,46	371,01	4.452,17
Papa	Arroba	1	13,53	13,53	324,64	3.895,65
Chuño	Arroba	1	15,94	15,94	382,61	4.591,30
Huevo Duro	Unidades	100	0,24	24,15	579,71	6.956,52
Zanahoria	Libra	1	1,21	1,21	28,99	347,83
TOTALES				551,52	13.236,41	158.836,87
OTROS SUMINISTROS						
Apio	Amarro	1	0,48	0,48	11,59	139,13
Ajo	Libra	1	1,69	0,85	20,29	243,48
Cebolla	Amarro	10	0,24	2,42	57,97	695,65
Nabo	Arroba	0	4,83	1,21	28,99	347,83
Tomate	Caja	1	4,02	4,02	96,58	1.158,96
Chinche	Libra	2	2,82	4,22	101,39	1.216,70
Pan	Unidades	50	0,16	7,97	191,30	2.295,65
Gas	Unidad	4	1,81	7,25	173,91	2.086,96
Servilletas	Paquete	100	0,07	6,76	162,32	1.947,83
TOTAL				35,18	844,35	10.132,17
TOTAL COSTO VARIABLE				586,70	14.080,75	168.969,04

KARDEX DE CONTROL SUMINISTROS EN UFVS

TABLA 46

FECHA	DETALLE	LOTE	C/U GBAL	ENTRADAS		SALIDAS		SALDO	
				Cant idad	Importe	Canti dad	Importe	Cantidad	Importe
01/01/2016	S. INICIAL	A	46,32	304	14.080,75			304	14.080,75
31/12/2016	COMPRA	B	46,32	3648	168.969,04			3952	183.049,79
31/12/2016	SALIDA	A	46,32			304	14.080,75	3648	168.969,04
31/12/2016	SALIDA	B	46,32			3344	154.888,29	304	14.080,75
				3952	183.049,79	3648	168.969,04		
				252	168.969,04				
				3700	14.080,75				

TABLA DE COSTO VARIABLE EN BOLIVIANOS
TABLA N°31

DETALLE	UNIDAD DE MEDIDA	CANTIDAD	PRECIO	IMPORTE DIA	MES	AÑO
SUMINISTROS PRINCIPALES						
Carne de pollo	Pollos	10	48,00	480,00	11.520,00	138.240,00
Carne de res	Kilos	6	28,00	168,00	4.032,00	48.384,00
Carne de cordero	Entero	1	200,00	200,00	4.800,00	57.600,00
Nervio de res	Entero	3	40,00	100,00	2.400,00	28.800,00
Charque	Entero	1	45,00	45,00	1.080,00	12.960,00
	mt3	4	0,41	1,64	39,36	472,32
Sal	Bolsa	1	1,50	1,50	36,00	432,00
SUMINISTROS SECUNDARIOS						
Arroz	Libras	8	4,00	32,00	768,00	9.216,00
Papa	Arroba	1	28,00	28,00	672,00	8.064,00
Chuño	Arroba	1	33,00	33,00	792,00	9.504,00
Huevo Duro	Unidades	100	0,50	50,00	1.200,00	14.400,00
Zanahoria	Libra	1	2,50	2,50	60,00	720,00
TOTALES				1.141,64	27.399,36	328.792,32
OTROS SUMINISTROS						
Apio	Amarro	1	1,00	1,00	24,00	288,00
Ajo	Libra	1	3,50	1,75	42,00	504,00
Cebolla	Amarro	10	0,50	5,00	120,00	1.440,00
Nabo	Arroba	0	10,00	2,50	60,00	720,00
Tomate	Caja	1	8,33	8,33	199,92	2.399,04
Chinche	Libra	2	5,83	8,75	209,88	2.518,56
Pan		50	0,33	16,50	396,00	4.752,00
Gas	Unidad	4	3,75	15,00	360,00	4.320,00
Servilletas	Paquete	100	0,14	14,00	336,00	4.032,00
TOTAL				72,83	1.747,80	20.973,60
TOTAL COSTO VARIABLE				1.214,47	29.147,16	349.765,92

EL TORO BRAVO LTDA
EL ALTO-BOLIVIA

Nro.

1

Fecha

30 12 2016

COMPROBANTE DE TRASPASO

Lugar y fecha : EL ALTO, 30 de Diciembre 2016

Concepto : PARA REGISTRAR LAS COSTOS INCURRIDOS DURANTE EL AÑO

CODIGO	NOMBRE CUENTA	UFVS	
		DEBE	HABER
4102010001	<u>COSTOS FIJOS</u> COSTOS FIJOS	123,126.76	
1202050001	<u>DEP. ACUM. MUEBLES Y</u> DEP. MUEBLES Y ENSERES		480.07
1202130001	<u>DEP. ACUM. EQUIPOS DE</u> DEP. ACUM. EQUIPOS DE		483.09
1202150001	<u>DEPRECIACION ACUMULADA</u> DEP. ACUMULADA		458.94
1202110001	<u>DEP. ACUM. HERRAMIENTAS</u> DEP. ACUM. HERRAMIENTAS		425.72
1203030001	<u>AMORTIZACION ACUMULADA DE</u> AMORTIZACION ACUMULADA DE		1,878.55
2210010001	<u>PREVISIONES Y PROVISIONES</u> PREVISION BENEFICIOS		3,364.84
1101010001	<u>CAJA</u> CAJA		116,035.55
TOTALES		123,126.76	123,126.76

PREPARADO POR	REVISADO POR		
---------------	--------------	--	--

**COSTOS FIJOS EN UFVS
TABLA 47**

DETALLE	UFVS	EFFECTIVO	DEVENGADO	REF.
Costo laboral anual	98.038,08	94.673,24	3.364,84	T- 48
Depreciación	1.847,83		1.847,83	T- 49
Amortización de Activo Diferido	1.878,55		1.878,55	
Alquiler	14.492,75	14.492,75		
Electricidad	550,72	550,72		
Otros Publicidad anual	6.318,84	6.318,84		
TOTAL	123.126,77	116.035,56	7.091,22	

Ver tabla 35 para costos fijos totales

**COSTO FIJOS ANUALES EN BOLIVIANOS
TABLA N° 35**

DETALLE	IMPORTE
Costo laboral anual	202.938,82
Depreciación	3.825,00
Amortización de Activo Diferido	3.888,60
Alquiler	30.000,00
Electricidad	1.140,00
Otros Publicidad anual	13.080,00
TOTAL	254.872,42

**COSTO LABORAL ANUAL EN UFVS
TABLA 48**

DETALLE	ANUAL EN BOLIVIANOS	DEVENGADO	EFFECTIVO
COSTOS LABORALES MENSUALES	87.942,22		87.942,22
AGUINALDO	3.364,84		3.364,84
PREVISION INDEMNIZACION	3.364,84	3.364,84	
VACACIONES	3.366,18		3.366,18
TOTAL	98.038,08	3.364,84	94.673,24

**COSTO LABORAL ANUAL
TABLA 26**

DEPRECIACION	MENSUAL	ANUAL EN BOLIVIANOS	DEVENGADO	EFFECTIVO
COSTOS LABORALES MENSUALES	15.170,03	182.040,39		182.040,39
AGUINALDO	580,43	6.965,21		6.965,21
PREVISION INDEMNIZACION	580,43	6.965,21	6.965,21	
VACACIONES	6.968,00	6.968,00		6.968,00
TOTAL	23.298,90	202.938,82	6.965,21	195.973,60

**DEPRECIACIONES DE ACTIVOS FIJOS EN UFVS
TABLA 49**

DEPRECIACIONES	IMPORTE
DEP. MUEBLES Y ENSERES	480,07
DEP. REFRIGERADOR	458,94
DEP. EQUIPOS DE COMPUTACION	483,09
DEP. HERRAMIENTAS	425,72
TOTAL	1847,82

**DEPRECIACIONES DE ACTIVOS FIJOS EN BOLIVIANOS
TABLA 50**

DEPRECIACIONES	IMPORTE
DEP. MUEBLES Y ENSERES	993,74
DEP. REFRIGERADOR	950,01
DEP. EQUIPOS DE COMPUTACION	1000,00
DEP. HERRAMIENTAS	881,24
TOTAL	3825

EL TORO BRAVO LTDA
EL ALTO-BOLIVIA

Nro.

3

Fecha

31 12 2016

COMPROBANTE DE TRASPASO

Lugar y fecha : EL ALTO, 31 de Diciembre 2016

Concepto :
PARA REGISTRAR EL COSTO DE SUMINISTROS UTILIZADOS

CODIGO	NOMBRE CUENTA	UFVS	
		DEBE	HABER
4102020001	<u>COSTOS VARIABLES</u> COSTOS VARIABLES	168,969.04	
1103010001	<u>INVENTARIO DE MERCADERIAS</u> INVENTARIO DE SUMINISTROS		168,969.04
TOTALES		168,969.04	168,969.04

PREPARADO POR	REVISADO POR		
---------------	--------------	--	--

KARDEX DE CONTROL SUMINISTROS EN UFVS

TABLA 46

FECHA	DETALLE	LOTE	C/U GBAL	ENTRADAS		SALIDAS		SALDO	
				Cantidad	Importe	Cantidad	Importe	Cantidad	Importe
01/01/2016	S. INICIAL	A	46,32	304	14.080,75			304	14.080,75
31/12/2016	COMPRA	B	46,32	3648	168.969,04			3952	183.049,79
31/12/2016	SALIDA	A	46,32			304	14.080,75	3648	168.969,04
31/12/2016	SALIDA	B	46,32			3344	154.888,29	304	14.080,75
				3952	183.049,79	3648	168.969,04		
				252	168.969,04				
				3700	14.080,75				

EL TORO BRAVO LTDA
BALANCE GENERAL
DEL 1 de Enero de 2016 AL 31 de Diciembre de 2016
(Expresado en UFVS)

CUENTAS DE ACTIVO

	DISPONIBLE		
110101	CAJA	60,162.92	
	TOTAL DISPONIBLE	<u>60,162.92</u>	60,162.92
	EXIGIBLE		
110201	PAGOS ANTICIPADOS	2,942.03	
	TOTAL EXIGIBLE	<u>2,942.03</u>	2,942.03
	INVENTARIOS		
110301	INVENTARIO DE MERCADERIAS	14,080.75	
	TOTAL INVENTARIOS	<u>14,080.75</u>	14,080.75
	ACTIVO FIJO		
120204	MUEBLES Y ENSERES	1,920.29	
120205	DEP. ACUM. MUEBLES Y ENSERES	-480.07	
120210	HERRAMIENTAS	1,702.90	
120211	DEP. ACUM. HERRAMIENTAS	-425.72	
120212	EQUIPOS DE COMPUTACION	1,932.37	
120213	DEP. ACUM. EQUIPOS DE COMPUTACION	-483.09	
120214	REFRIGERADOR	1,835.75	
120215	DEPRECIACION ACUMULADA REFRIGERADOR	-458.94	
	TOTAL ACTIVO FIJO	<u>5,543.49</u>	5,543.49
	ACTIVO DIFERIDO		
120302	GASTOS DE ORGANIZACION	7,514.20	
120303	AMORTIZACION ACUMULADA DE COSTOS DE CONTITUCION	-1,878.55	
	TOTAL ACTIVO DIFERIDO	<u>5,635.65</u>	5,635.65
	TOTAL CUENTAS DE ACTIVO	<u><u>88,364.84</u></u>	88,364.84

EL TORO BRAVO LTDA
BALANCE GENERAL
DEL 1 de Enero de 2016 AL 31 de Diciembre de 2016
(Expresado en UFVS)

CUENTAS DE PASIVO

221001	PREVISIONES Y PROVISIONES		
	PREVISIONES Y PROVISIONES	3,364.84	
	TOTAL PREVISIONES Y PROVISIONES	<u>3,364.84</u>	3,364.84
	TOTAL CUENTAS DE PASIVO		<u><u>3,364.84</u></u>

EL TORO BRAVO LTDA
BALANCE GENERAL
DEL 1 de Enero de 2016 AL 31 de Diciembre de 2016
(Expresado en UFVS)

CUENTAS DE PATRIMONIO

310101	PATRIMONIO		
	CAPITAL	43,183.80	
	TOTAL PATRIMONIO	<u>43,183.80</u>	43,183.80
310402	RESULTADOS		
	RESULTADOS DEL EJERCICIO	41,816.20	
	TOTAL RESULTADOS	<u>41,816.20</u>	41,816.20
	TOTAL CUENTAS DE PATRIMONIO		<u><u>85,000.00</u></u>
	TOTAL CUENTAS DE PASIVO Y PATRIMONIO		88,364.84

EL TORO BRAVO LTDA
ESTADO DE RESULTADOS
DEL 1 de Enero de 2016 AL 31 de Diciembre de 2016
(Expresado en UFVS)

CUENTAS DE INGRESOS

	INGRESOS OPERATIVOS		
410101	VENTAS Y/O SERVICIOS	333,912.00	
	TOTAL INGRESOS OPERATIVOS	<u>333,912.00</u>	333,912.00
	COSTO DE VENTAS		
410201	COSTOS FIJOS	-123,126.76	
410202	COSTOS VARIABLES	-168,969.04	
	TOTAL COSTO DE VENTAS	<u>-292,095.80</u>	-292,095.80
	TOTAL CUENTAS DE INGRESOS		<u><u>41,816.20</u></u>

LIBRO MAYOR
Periodo del 01/01/2016 al 31/12/2016
(Expresado en UFVS)

1101010001 CAJA

FECHA	TIPO Nro. COMP.	CHEQUE	DESCRIPCION	UFVS			T/C
				DEBE	HABER	SALDO	
01/01/2016	3	1		11,255.51		11,255.51	
30/12/2016	3	1	PARA REGISTRAR LAS COSTOS INCURRIDOS DURANTE EL AÑO		116,035.55	-104,780.04	
31/12/2016	2	2	PARA REGISTRAR LA COMPRA DE SUMINISTROS		168,969.04	-273,749.08	
31/12/2016	1	1	PARA REGISTRAR LAS VENTAS DEL AÑO	333,912.00		60,162.92	
TOTAL 1101010001 CAJA				345,167.51	285,004.59		

1102010001 PUBLICIDAD PAGADO POR ADELANTADO

FECHA	TIPO Nro. COMP.	CHEQUE	DESCRIPCION	UFVS			T/C
				DEBE	HABER	SALDO	
01/01/2016	3	1	PARA REGISTRAR EL BALANCE DE APERTURA	526.57		526.57	
TOTAL 1102010001 PUBLICIDAD PAGADO POR ADELANTADO				526.57	0.00		

1102010002 ALQUILERES PAGADOS POR ADELANTADO

FECHA	TIPO Nro. COMP.	CHEQUE	DESCRIPCION	UFVS			T/C
				DEBE	HABER	SALDO	
01/01/2016	3	1		2,415.46		2,415.46	
TOTAL 1102010002 ALQUILERES PAGADOS POR ADELANTADO				2,415.46	0.00		

1103010001 INVENTARIO DE SUMINISTROS

FECHA	TIPO Nro. COMP.	CHEQUE	DESCRIPCION	UFVS			T/C
				DEBE	HABER	SALDO	
01/01/2016	3	1		14,080.75		14,080.75	
31/12/2016	2	2	PARA REGISTRAR LA COMPRA DE SUMINISTROS	168,969.04		183,049.79	
31/12/2016	3	3	PARA REGISTRAR EL COSTO DE SUMINISTROS UTILIZADOS		168,969.04	14,080.75	
TOTAL 1103010001 INVENTARIO DE SUMINISTROS				183,049.79	168,969.04		

1202040001 MUEBLES Y ENSERES

FECHA	TIPO Nro. COMP.	CHEQUE	DESCRIPCION	UFVS			T/C
				DEBE	HABER	SALDO	
01/01/2016	3	1		1,920.29		1,920.29	
TOTAL 1202040001 MUEBLES Y ENSERES				1,920.29	0.00		

LIBRO MAYOR
Periodo del 01/01/2016 al 31/12/2016
(Expresado en UFVS)

1202050001 DEP. MUEBLES Y ENSERES

FECHA	TIPO Nro. COMP.	CHEQUE	DESCRIPCION	UFVS			T/C
				DEBE	HABER	SALDO	
30/12/2016	3	1	PARA REGISTRAR LAS COSTOS INCURRIDOS DURANTE EL AÑO		480.07	-480.07	
TOTAL 1202050001 DEP. MUEBLES Y ENSERES				0.00	480.07		

1202100001 HERRAMIENTAS

FECHA	TIPO Nro. COMP.	CHEQUE	DESCRIPCION	UFVS			T/C
				DEBE	HABER	SALDO	
01/01/2016	3	1		1,702.90		1,702.90	
TOTAL 1202100001 HERRAMIENTAS				1,702.90	0.00		

1202110001 DEP. ACUM. HERRAMIENTAS

FECHA	TIPO Nro. COMP.	CHEQUE	DESCRIPCION	UFVS			T/C
				DEBE	HABER	SALDO	
30/12/2016	3	1	PARA REGISTRAR LAS COSTOS INCURRIDOS DURANTE EL AÑO		425.72	-425.72	
TOTAL 1202110001 DEP. ACUM. HERRAMIENTAS				0.00	425.72		

1202120001 EQUIPOS DE COMPUTACION

FECHA	TIPO Nro. COMP.	CHEQUE	DESCRIPCION	UFVS			T/C
				DEBE	HABER	SALDO	
01/01/2016	3	1		1,932.37		1,932.37	
TOTAL 1202120001 EQUIPOS DE COMPUTACION				1,932.37	0.00		

1202130001 DEP. ACUM. EQUIPOS DE COMPUTACION

FECHA	TIPO Nro. COMP.	CHEQUE	DESCRIPCION	UFVS			T/C
				DEBE	HABER	SALDO	
30/12/2016	3	1	PARA REGISTRAR LAS COSTOS INCURRIDOS DURANTE EL AÑO		483.09	-483.09	
TOTAL 1202130001 DEP. ACUM. EQUIPOS DE COMPUTACION				0.00	483.09		

1202140001 REFRIGERADOR

FECHA	TIPO Nro. COMP.	CHEQUE	DESCRIPCION	UFVS			T/C
				DEBE	HABER	SALDO	
01/01/2016	3	1		1,835.75		1,835.75	

LIBRO MAYOR
Periodo del 01/01/2016 al 31/12/2016
(Expresado en UFVS)

TOTAL 1202140001 REFRIGERADOR	1,835.75	0.00	
-------------------------------	----------	------	--

1202150001 DEP. ACUMULADA REFRIGERADOR

FECHA	TIPO Nro. COMP.	CHEQUE	DESCRIPCION	UFVS			T/C
				DEBE	HABER	SALDO	
30/12/2016	3 1		PARA REGISTRAR LAS COSTOS INCURRIDOS DURANTE EL AÑO		458.94	-458.94	
TOTAL 1202150001 DEP. ACUMULADA REFRIGERADOR				0.00	458.94		

1203020001 COSTOS DE CONTITUCION

FECHA	TIPO Nro. COMP.	CHEQUE	DESCRIPCION	UFVS			T/C
				DEBE	HABER	SALDO	
01/01/2016	3 1			7,514.20		7,514.20	
TOTAL 1203020001 COSTOS DE CONTITUCION				7,514.20	0.00		

1203030001 AMORTIZACION ACUMULADA DE COSTOS DE CONSTITUCION

FECHA	TIPO Nro. COMP.	CHEQUE	DESCRIPCION	UFVS			T/C
				DEBE	HABER	SALDO	
30/12/2016	3 1		PARA REGISTRAR LAS COSTOS INCURRIDOS DURANTE EL AÑO		1,878.55	-1,878.55	
TOTAL 1203030001 AMORTIZACION ACUMULADA DE COSTOS DE CONSTITUCION				0.00	1,878.55		

2210010001 PREVISION BENEFICIOS SOCIALES

FECHA	TIPO Nro. COMP.	CHEQUE	DESCRIPCION	UFVS			T/C
				DEBE	HABER	SALDO	
30/12/2016	3 1		PARA REGISTRAR LAS COSTOS INCURRIDOS DURANTE EL AÑO		3,364.84	3,364.84	
TOTAL 2210010001 PREVISION BENEFICIOS SOCIALES				0.00	3,364.84		

3101010001 CAPITAL LIMITADO

FECHA	TIPO Nro. COMP.	CHEQUE	DESCRIPCION	UFVS			T/C
				DEBE	HABER	SALDO	
01/01/2016	3 1				43,183.80	43,183.80	
TOTAL 3101010001 CAPITAL LIMITADO				0.00	43,183.80		

4101010001 VENTAS Y/O SERVICIOS

FECHA	TIPO Nro. COMP.	CHEQUE	DESCRIPCION	UFVS			T/C
				DEBE	HABER	SALDO	

LIBRO MAYOR

Periodo del 01/01/2016 al 31/12/2016
(Expresado en UFVS)

4101010001 VENTAS Y/O SERVICIOS

FECHA	TIPO Nro. COMP.	CHEQUE	DESCRIPCION	UFVS			T/C
				DEBE	HABER	SALDO	
31/12/2016	1	1	PARA REGISTRAR LAS VENTAS DEL AÑO		333,912.00	333,912.00	
TOTAL 4101010001 VENTAS Y/O SERVICIOS				0.00	333,912.00		

4102010001 COSTOS FIJOS

FECHA	TIPO Nro. COMP.	CHEQUE	DESCRIPCION	UFVS			T/C
				DEBE	HABER	SALDO	
30/12/2016	3	1	PARA REGISTRAR LAS COSTOS INCURRIDOS DURANTE EL AÑO	123,126.76		-123,126.76	
TOTAL 4102010001 COSTOS FIJOS				123,126.76	0.00		

4102020001 COSTOS VARIABLES

FECHA	TIPO Nro. COMP.	CHEQUE	DESCRIPCION	UFVS			T/C
				DEBE	HABER	SALDO	
31/12/2016	3	3	PARA REGISTRAR EL COSTO DE SUMINISTROS UTILIZADOS	168,969.04		-168,969.04	
TOTAL 4102020001 COSTOS VARIABLES				168,969.04	0.00		

EL TORO BRAVO LTDA
BALANCE DE COMPROBACION DE SUMAS Y SALDOS
DEL 1 de Enero de 2016 AL 31 de Diciembre de 2016
(Expresado en UFVS)

CODIGO	NOMBRE CUENTA	S U M A S		S A L D O S	
		CARGOS	ABONOS	DEUDOR	ACREEDOR
1101010001	CAJA	345,167.51	285,004.59	60,162.92	
1102010001	PUBLICIDAD PAGADO POR ADELANTADO	526.57		526.57	
1102010002	ALQUILERES PAGADOS POR ADELANTADO	2,415.46		2,415.46	
1103010001	INVENTARIO DE SUMINISTROS	183,049.79	168,969.04	14,080.75	
1202040001	MUEBLES Y ENSERES	1,920.29		1,920.29	
1202050001	DEP. MUEBLES Y ENSERES		480.07		480.07
1202100001	HERRAMIENTAS	1,702.90		1,702.90	
1202110001	DEP. ACUM. HERRAMIENTAS		425.72		425.72
1202120001	EQUIPOS DE COMPUTACION	1,932.37		1,932.37	
1202130001	DEP. ACUM. EQUIPOS DE COMPUTACION		483.09		483.09
1202140001	REFRIGERADOR	1,835.75		1,835.75	
1202150001	DEP. ACUMULADA REFRIGERADOR		458.94		458.94
1203020001	COSTOS DE CONTITUCION	7,514.20		7,514.20	
1203030001	AMORTIZACION ACUMULADA DE COSTOS DE		1,878.55		1,878.55
2210010001	PREVISION BENEFICIOS SOCIALES		3,364.84		3,364.84
3101010001	CAPITAL LIMITADO		43,183.80		43,183.80
4101010001	VENTAS Y/O SERVICIOS		333,912.00		333,912.00
4102010001	COSTOS FIJOS	123,126.76		123,126.76	
4102020001	COSTOS VARIABLES	168,969.04		168,969.04	
TOTALES		838,160.64	838,160.64	384,187.01	384,187.01

COMPROBANTE DE TRASPASO

Lugar y fecha : EL ALTO, 1 de Enero 2017

Concepto : PARA REGISTRAR EL BALANCE AL INCIO DE ACTIVIDADES

CODIGO	NOMBRE CUENTA REFERENCIA	UFV		BOLIVIANOS	
		DEBE	HABER	DEBE	HABER
1101010001	<u>CAJA</u> CAJA	60,162.92		124,537.71	
1102010001	<u>PAGOS ANTICIPADOS</u> PUBLICIDAD PAGADO POR ADELANTADO	526.57		1,090.00	
1103010001	<u>INVENTARIO DE MERCADERIAS</u> INVENTARIO DE SUMINISTROS	14,080.75		29,147.26	
1102010002	<u>PAGOS ANTICIPADOS</u> ALQUILERES PAGADOS POR ADELANTADO	2,415.46		5,000.02	
1202040001	<u>MUEBLES Y ENSERES</u> MUEBLES Y ENSERES	1,920.29		3,975.02	
1202120001	<u>EQUIPOS DE COMPUTACION</u> EQUIPOS DE COMPUTACION	1,932.37		4,000.02	
1202140001	<u>REFRIGERADOR</u> REFRIGERADOR	1,835.75		3,800.02	
1202100001	<u>HERRAMIENTAS</u> HERRAMIENTAS	1,702.90		3,525.02	
1203020001	<u>GASTOS DE ORGANIZACION</u> COSTOS DE CONTITUCION	7,514.20		15,554.45	
1202050001	<u>DEP. ACUM. MUEBLES Y ENSERES</u> DEP. ACUM. MUEBLES Y ENSERES		480.07		993.75
1202150001	<u>DEPRECIACION ACUMULADA REFRIGERADOR</u> DEP. ACUMULADA REFRIGERADOR		458.94		950.01
1202130001	<u>DEP. ACUM. EQUIPOS DE COMPUTACION</u> DEP. ACUM. EQUIPOS DE COMPUTACION		483.09		1,000.00
1202110001	<u>DEP. ACUM. HERRAMIENTAS</u> DEP. ACUM. HERRAMIENTAS		425.72		881.24
1203030001	<u>AMORTIZACION ACUMULADA DE COSTOS DE</u> AMORTIZACION ACUMULADA DE COSTOS DE		1,878.55		3,888.61
2210010001	<u>PREVISIONES Y PROVISIONES</u> PREVISION BENEFICIOS SOCIALES		3,364.84		6,965.24
	<u>CAPITAL</u>				
SUB TOTAL		92,091.21	7,091.21	190,629.52	14,678.85

EL TORO BRAVO LTDA
EL ALTO-BOLIVIA

N° 1

Fecha

1 1 2017

COMPROBANTE DE TRASPASO

Lugar y fecha : EL ALTO, 1 de Enero 2017

Concepto : PARA REGISTRAR EL BALANCE AL INICIO DE ACTIVIDADES

CODIGO	NOMBRE CUENTA REFERENCIA	UFV		BOLIVIANOS	
		DEBE	HABER	DEBE	HABER
3101010001	CAPITAL LIMITADO		43,183.80		89,390.80
	<u>RESULTADOS ACUMULADOS</u>				
3104010001	RESULTADOS ACUMULADOS		41,816.20		86,559.85
TOTALES		92,091.21	92,091.21	190,629.52	190,629.52

PREPARADO POR

REVISADO POR

AUTORIZADO POR

EL TORO BRAVO LTDA
EL ALTO-BOLIVIA

N° 1

Fecha		
31	12	2017

COMPROBANTE DE INGRESO

Lugar y fecha : EL ALTO, 31 de Diciembre 2017
Recibido de : CLIENTES
Concepto : PARA REGISTRAR LAS VENTAS DEL AÑO

CODIGO	NOMBRE CUENTA REFERENCIA	UFV		BOLIVIANOS	
		DEBE	HABER	DEBE	HABER
1101010001	CAJA	333,912.00		691,200.40	
4101010001	VENTAS Y/O SERVICIOS		333,912.00		691,200.40
TOTALES		333,912.00	333,912.00	691,200.40	691,200.40

PREPARADO POR	REVISADO POR	AUTORIZADO POR	
---------------	--------------	----------------	--

TOTAL VENTA EN UFVS

TABLA 51

TIPO DEL BIEN	PLATOS AÑO	PRECIO DE VENTA	INGRESO TOTAL
Caldo de cardan	28800	11,5941666666	333.912

CAPACIDAD DE PRODUCCION CON SECUENCIA PARALELA

TABLA N° 22

TIPO DEL BIEN	UNIDAD	DIA	MES	AÑO
Caldo de cardan	Platos	100	2400	28800

TOTAL VENTA EN BOLIVIANOS

TABLA 43

TIPO DEL BIEN	PLATOS AÑO	PRECIO DE VENTA	INGRESO TOTAL
Caldo de cardan	28800	24	691200

EL TORO BRAVO LTDA
EL ALTO-BOLIVIA

N° 2

Fecha
31 12 2017

COMPROBANTE DE EGRESO

Lugar y fecha : EL ALTO, 31 de Diciembre 2017
Concepto : PARA REGISTRAR LA COMPRA DE SUMINISTROS DEL AÑO

CODIGO	NOMBRE CUENTA REFERENCIA	UFV		BOLIVIANOS	
		DEBE	HABER	DEBE	HABER
1103010001	INVENTARIO DE MERCADERIAS INVENTARIO DE SUMINISTROS	168,969.04		349,767.21	
1101010001	CAJA CAJA		168,969.04		349,767.21
TOTALES		168,969.04	168,969.04	349,767.21	349,767.21

			Nombre
			C.I.
			Firma
PREPARADO POR	REVISADO POR	AUTORIZADO POR	

**COSTO VARIABLE EN UFVS
TABLA 52**

DETALLE	UNIDAD DE MEDIDA	CANTIDAD	PRECIO	IMPORTE DIA	MES	AÑO
SUMINISTROS PRINCIPALES						
Carne de pollo	Pollos	10	23,19	231,88	5.565,22	66.782,61
Carne de res	Kilos	6	13,53	81,16	1.947,83	23.373,91
Carne de cordero	Entero	1	96,62	96,62	2.318,84	27.826,09
Nervio de res	Entero	3	19,32	48,31	1.159,42	13.913,04
Charque	Entero	1	21,74	21,74	521,74	6.260,87
Agua	mt3	4	0,20	0,79	19,01	228,17
Sal	Bolsa	1	0,72	0,72	17,39	208,70
SUMINISTROS SECUNDARIOS						
Arroz	Libras	8	1,93	15,46	371,01	4.452,17
Papa	Arroba	1	13,53	13,53	324,64	3.895,65
Chuño	Arroba	1	15,94	15,94	382,61	4.591,30
Huevo Duro	Unidades	100	0,24	24,15	579,71	6.956,52
Zanahoria	Libra	1	1,21	1,21	28,99	347,83
TOTALES				551,52	13.236,41	158.836,87
OTROS SUMINISTROS						
Apio	Amarro	1	0,48	0,48	11,59	139,13
Ajo	Libra	1	1,69	0,85	20,29	243,48
Cebolla	Amarro	10	0,24	2,42	57,97	695,65
Nabo	Arroba	0	4,83	1,21	28,99	347,83
Tomate	Caja	1	4,02	4,02	96,58	1.158,96
Chinche	Libra	2	2,82	4,22	101,39	1.216,70
Pan	Unidades	50	0,16	7,97	191,30	2.295,65
Gas	Unidad	4	1,81	7,25	173,91	2.086,96
Servilletas	Paquete	100	0,07	6,76	162,32	1.947,83
TOTAL				35,18	844,35	10.132,17
TOTAL COSTO VARIABLE				586,70	14.080,75	168.969,04

**CARDEX DE CONTROL SUMINISTROS EN UFVS
TABLA 53**

FECHA	DETALLE	LOTE	C/U GBAL	ENTRADAS		SALIDAS		SALDO	
				Cantidad	Importe	Cantidad	Importe	Cantidad	Importe
01/01/2016	S. INICIAL	B	46,32	304	14.080,75			304	14.080,75
31/12/2016	COMPRA	C	46,32	3648	168.969,04			3952	183.049,79
31/12/2016	SALIDA	B	46,32			304	14.080,75	3648	168.969,04
31/12/2016	SALIDA	C	46,32			3344	154.888,29	304	14.080,75
				3952	183.049,79	3648	168.969,04		
				252	168.969,04				
				3700	14.080,75				

TABLA DE COSTO VARIABLE EN BOLIVIANOS

TABLA N°31

DETALLE	UNIDAD DE MEDIDA	CANTIDAD	PRECIO	IMPORTE DIA	MES	AÑO
SUMINISTROS PRINCIPALES						
Carne de pollo	Pollos	10	48,00	480,00	11.520,00	138.240,00
Carne de res	Kilos	6	28,00	168,00	4.032,00	48.384,00
Carne de cordero	Entero	1	200,00	200,00	4.800,00	57.600,00
Nervio de res	Entero	3	40,00	100,00	2.400,00	28.800,00
Charque	Entero	1	45,00	45,00	1.080,00	12.960,00
	mt3	4	0,41	1,64	39,36	472,32
Sal	Bolsa	1	1,50	1,50	36,00	432,00
SUMINISTROS SECUNDARIOS						
Arroz	Libras	8	4,00	32,00	768,00	9.216,00
Papa	Arroba	1	28,00	28,00	672,00	8.064,00
Chuño	Arroba	1	33,00	33,00	792,00	9.504,00
Huevo Duro	Unidades	100	0,50	50,00	1.200,00	14.400,00
Zanahoria	Libra	1	2,50	2,50	60,00	720,00
TOTALES				1.141,64	27.399,36	328.792,32
OTROS SUMINISTROS						
Apio	Amarro	1	1,00	1,00	24,00	288,00
Ajo	Libra	1	3,50	1,75	42,00	504,00
Cebolla	Amarro	10	0,50	5,00	120,00	1.440,00
Nabo	Arroba	0	10,00	2,50	60,00	720,00
Tomate	Caja	1	8,33	8,33	199,92	2.399,04
Chinche	Libra	2	5,83	8,75	209,88	2.518,56
Pan		50	0,33	16,50	396,00	4.752,00
Gas	Unidad	4	3,75	15,00	360,00	4.320,00
Servilletas	Paquete	100	0,14	14,00	336,00	4.032,00
TOTAL				72,83	1.747,80	20.973,60
TOTAL COSTO VARIABLE				1.214,47	29.147,16	349.765,92

EL TORO BRAVO LTDA
EL ALTO-BOLIVIA

N° 1

Fecha
31 12 2017

COMPROBANTE DE EGRESO

Lugar y fecha : EL ALTO, 31 de Diciembre 2017

Concepto : PARA REGISTRAR SUELDOS DEL AÑO

CODIGO	NOMBRE CUENTA REFERENCIA	UFV		BOLIVIANOS	
		DEBE	HABER	DEBE	HABER
4102010001	<u>COSTOS FIJOS</u> COSTOS FIJOS	116,035.55		240,194.48	
1101010001	<u>CAJA</u> CAJA		116,035.55		240,194.48
TOTALES		116,035.55	116,035.55	240,194.48	240,194.48

			Nombre
			C.I.
			Firma
PREPARADO POR	REVISADO POR	AUTORIZADO POR	

**COSTOS FIJOS EN UFVS
TABLA 54**

DETALLE	UFVS	EFFECTIVO	DEVENGADO	REF.
Costo laboral anual	98.038,08	94.673,24	3.364,84	T- 48
Depreciación	1.847,83		1.847,83	T- 49
Amortización de Activo Diferido	1.878,55		1.878,55	
Alquiler	14.492,75	14.492,75		
Electricidad	550,72	550,72		
Otros Publicidad anual	6.318,84	6.318,84		
TOTAL	123.126,77	116.035,56	7.091,22	

Ver tabla 35 para costos fijos totales

**COSTO FIJOS ANUALES EN BOLIVIANOS
TABLA N° 35**

DETALLE	IMPORTE
Costo laboral anual	202.938,82
Depreciación	3.825,00
Amortización de Activo Diferido	3.888,60
Alquiler	30.000,00
Electricidad	1.140,00
Otros Publicidad anual	13.080,00
TOTAL	254.872,42

**COSTO LABORAL ANUAL EN UFVS
TABLA 55**

DETALLE	ANUAL EN BOLIVIANOS	DEVENGADO	EFFECTIVO
COSTOS LABORALES MENSUALES	87.942,22		87.942,22
AGUINALDO	3.364,84		3.364,84
PREVISION INDEMNIZACION	3.364,84	3.364,84	
VACACIONES	3.366,18		3.366,18
TOTAL	98.038,08	3.364,84	94.673,24

EL TORO BRAVO LTDA
EL ALTO-BOLIVIA

N° 1

Fecha
31 12 2017

COMPROBANTE DE TRASPASO

Lugar y fecha EL ALTO, 31 de Diciembre 2017

Concepto PARA REGISTRAR LOS COSTOS FIJOS INCURRIDOS DURANTE EL AÑO

CODIGO	NOMBRE CUENTA REFERENCIA	UFV		BOLIVIANOS	
		DEBE	HABER	DEBE	HABER
4102010001	<u>COSTOS FIJOS</u> COSTOS FIJOS	7,091.21		14,678.86	
1202050001	<u>DEP. ACUM. MUEBLES Y ENSERES</u> DEP. ACUM. MUEBLES Y ENSERES		480.07		993.75
1202110001	<u>DEP. ACUM. HERRAMIENTAS</u> DEP. ACUM. HERRAMIENTAS		425.72		881.24
1202130001	<u>DEP. ACUM. EQUIPOS DE COMPUTACION</u> DEP. ACUM. EQUIPOS DE COMPUTACION		483.09		1,000.00
2210010001	<u>PREVISIONES Y PROVISIONES</u> PREVISION BENEFICIOS SOCIALES		3,364.84		6,965.24
1203030001	<u>AMORTIZACION ACUMULADA DE COSTOS DE</u> AMORTIZACION ACUMULADA DE COSTOS DE		1,878.55		3,888.61
1202150001	<u>DEPRECIACION ACUMULADA REFRIGERADOR</u> DEP. ACUMULADA REFRIGERADOR		458.94		950.01
TOTALES		7,091.21	7,091.21	14,678.86	14,678.86

PREPARADO POR	REVISADO POR	AUTORIZADO POR	
---------------	--------------	----------------	--

**COSTO LABORAL ANUAL
TABLA 26**

DEPRECIACION	MENSUAL	ANUAL EN BOLIVIANOS	DEVENGADO	EFFECTIVO
COSTOS LABORALES MENSUALES	15.170,03	182.040,39		182.040,39
AGUINALDO	580,43	6.965,21		6.965,21
PREVISION INDEMNIZACION	580,43	6.965,21	6.965,21	
VACACIONES	6.968,00	6.968,00		6.968,00
TOTAL	23.298,90	202.938,82	6.965,21	195.973,60

**DEPRECIACIONES DE ACTIVOS FIJOS EN UFVS
TABLA 56**

DEPRECIACIONES	IMPORTE
DEP. MUEBLES Y ENSERES	480,07
DEP. REFRIGERADOR	458,94
DEP. EQUIPOS DE COMPUTACION	483,09
DEP. HERRAMIENTAS	425,72
TOTAL	1847,82

**DEPRECIACIONES DE ACTIVOS FIJOS EN BOLIVIANOS
TABLA 57**

DEPRECIACIONES	IMPORTE
DEP. MUEBLES Y ENSERES	993,74
DEP. REFRIGERADOR	950,01
DEP. EQUIPOS DE COMPUTACION	1000,00
DEP. HERRAMIENTAS	881,24
TOTAL	3825

EL TORO BRAVO LTDA
EL ALTO-BOLIVIA

N° 3

Fecha
31 12 2017

COMPROBANTE DE TRASPASO

Lugar y fecha : EL ALTO, 31 de Diciembre 2017

Concepto :
PARA REGISTRAR LOS COSTOS VARIABLES DEL AÑO

CODIGO	NOMBRE CUENTA REFERENCIA	UFV		BOLIVIANOS	
		DEBE	HABER	DEBE	HABER
4102020001	<u>COSTOS VARIABLES</u> COSTOS VARIABLES	168,969.04		349,767.21	
1103010001	<u>INVENTARIO DE MERCADERIAS</u> INVENTARIO DE SUMINISTROS		168,969.04		349,767.21
TOTALES		168,969.04	168,969.04	349,767.21	349,767.21

PREPARADO POR	REVISADO POR	AUTORIZADO POR	
---------------	--------------	----------------	--

CARDEX DE CONTROL SUMINISTROS EN UFVS

TABLA 53

FECHA	DETALLE	LOTE	C/U GBAL	ENTRADAS		SALIDAS		SALDO	
				Cant idad	Importe	Canti dad	Importe	Cantidad	Importe
01/01/2016	S. INICIAL	B	46,32	304	14.080,75			304	14.080,75
31/12/2016	COMPRA	C	46,32	3648	168.969,04			3952	183.049,79
31/12/2016	SALIDA	B	46,32			304	14.080,75	3648	168.969,04
31/12/2016	SALIDA	C	46,32			3344	154.888,29	304	14.080,75
				3952	183.049,79	3648	168.969,04		
				252	168.969,04				
				3700	14.080,75				

EL TORO BRAVO LTDA
BALANCE DE COMPROBACION DE SUMAS Y SALDOS
DEL 1 de Enero de 2017 AL 31 de Diciembre de 2017
(Expresado en UFVS)

CODIGO	NOMBRE CUENTA	S U M A S		S A L D O S	
		CARGOS	ABONOS	DEUDOR	ACREEDOR
1101010001	CAJA	394,074.92	285,004.59	109,070.33	
1102010001	PUBLICIDAD PAGADO POR ADELANTADO	526.57		526.57	
1102010002	ALQUILERES PAGADOS POR ADELANTADO	2,415.46		2,415.46	
1103010001	INVENTARIO DE SUMINISTROS	183,049.79	168,969.04	14,080.75	
1202040001	MUEBLES Y ENSERES	1,920.29		1,920.29	
1202050001	DEP. ACUM. MUEBLES Y ENSERES		960.14		960.14
1202100001	HERRAMIENTAS	1,702.90		1,702.90	
1202110001	DEP. ACUM. HERRAMIENTAS		851.44		851.44
1202120001	EQUIPOS DE COMPUTACION	1,932.37		1,932.37	
1202130001	DEP. ACUM. EQUIPOS DE COMPUTACION		966.18		966.18
1202140001	REFRIGERADOR	1,835.75		1,835.75	
1202150001	DEP. ACUMULADA REFRIGERADOR		917.88		917.88
1203020001	COSTOS DE CONTITUCION	7,514.20		7,514.20	
1203030001	AMORTIZACION ACUMULADA DE COSTOS DE		3,757.10		3,757.10
2210010001	PREVISION BENEFICIOS SOCIALES		6,729.68		6,729.68
3101010001	CAPITAL LIMITADO		43,183.80		43,183.80
3104010001	RESULTADOS ACUMULADOS		41,816.20		41,816.20
4101010001	VENTAS Y/O SERVICIOS		333,912.00		333,912.00
4102010001	COSTOS FIJOS	123,126.76		123,126.76	
4102020001	COSTOS VARIABLES	168,969.04		168,969.04	
TOTALES		887,068.05	887,068.05	433,094.42	433,094.42

EL TORO BRAVO LTDA
BALANCE GENERAL
DEL 1 de Enero de 2017 AL 31 de Diciembre de 2017
(Expresado en UFVS)

<u>CUENTAS DE ACTIVO</u>			
DISPONIBLE			
110101	CAJA	109,070.33	
	TOTAL DISPONIBLE	<u>109,070.33</u>	109,070.33
EXIGIBLE			
110201	PAGOS ANTICIPADOS	2,942.03	
	TOTAL EXIGIBLE	<u>2,942.03</u>	2,942.03
INVENTARIOS			
110301	INVENTARIO DE MERCADERIAS	14,080.75	
	TOTAL INVENTARIOS	<u>14,080.75</u>	14,080.75
ACTIVO FIJO			
120204	MUEBLES Y ENSERES	1,920.29	
120205	DEP. ACUM. MUEBLES Y ENSERES	-960.14	
120210	HERRAMIENTAS	1,702.90	
120211	DEP. ACUM. HERRAMIENTAS	-851.44	
120212	EQUIPOS DE COMPUTACION	1,932.37	
120213	DEP. ACUM. EQUIPOS DE COMPUTACION	-966.18	
120214	REFRIGERADOR	1,835.75	
120215	DEPRECIACION ACUMULADA REFRIGERADOR	-917.88	
	TOTAL ACTIVO FIJO	<u>3,695.67</u>	3,695.67
ACTIVO DIFERIDO			
120302	GASTOS DE ORGANIZACION	7,514.20	
120303	AMORTIZACION ACUMULADA DE COSTOS DE CONTITUCION	-3,757.10	
	TOTAL ACTIVO DIFERIDO	<u>3,757.10</u>	3,757.10
	TOTAL CUENTAS DE ACTIVO	<u><u>133,545.88</u></u>	133,545.88

EL TORO BRAVO LTDA
BALANCE GENERAL
DEL 1 de Enero de 2017 AL 31 de Diciembre de 2017
(Expresado en UFVS)

CUENTAS DE PASIVO

	PREVISIONES Y PROVISIONES		
221001	PREVISIONES Y PROVISIONES	6,729.68	
	TOTAL PREVISIONES Y PROVISIONES	<u>6,729.68</u>	6,729.68
	TOTAL CUENTAS DE PASIVO		<u><u>6,729.68</u></u>

EL TORO BRAVO LTDA
BALANCE GENERAL
DEL 1 de Enero de 2017 AL 31 de Diciembre de 2017
(Expresado en UFVS)

CUENTAS DE PATRIMONIO

	PATRIMONIO		
310101	CAPITAL	43,183.80	
	TOTAL PATRIMONIO	<u>43,183.80</u>	43,183.80
	RESULTADOS		
310401	RESULTADOS ACUMULADOS	41,816.20	
310402	RESULTADOS DEL EJERCICIO	41,816.20	
	TOTAL RESULTADOS	<u>83,632.40</u>	83,632.40
	TOTAL CUENTAS DE PATRIMONIO		<u><u>126,816.20</u></u>
	TOTAL CUENTAS DE PASIVO Y PATRIMONIO		133,545.88

EL TORO BRAVO LTDA
ESTADO DE RESULTADOS
DEL 1 de Enero de 2017 AL 31 de Diciembre de 2017
(Expresado en UFVS)

CUENTAS DE INGRESOS

	INGRESOS OPERATIVOS		
410101	VENTAS Y/O SERVICIOS	333,912.00	
	TOTAL INGRESOS OPERATIVOS	<u>333,912.00</u>	333,912.00
	COSTO DE VENTAS		
410201	COSTOS FIJOS	-123,126.76	
410202	COSTOS VARIABLES	-168,969.04	
	TOTAL COSTO DE VENTAS	<u>-292,095.80</u>	-292,095.80
	TOTAL CUENTAS DE INGRESOS		<u><u>41,816.20</u></u>

LIBRO MAYOR
Periodo del 01/01/2017 al 31/12/2017
(Expresado en UFVS)

1101010001 CAJA

FECHA	TIPO Nro. COMP.	CHEQUE	DESCRIPCION	UFVS			T/C
				DEBE	HABER	SALDO	
01/01/2017	3 1		PARA REGISTRAR EL BALANCE AL INICIO DE ACTIVIDADES	60,162.92		60,162.92	
31/12/2017	2 1		PARA REGISTRAR SUELDOS DEL AÑO		116,035.55	-55,872.63	
31/12/2017	2 2		PARA REGISTRAR LA COMPRA DE SUMINISTROS DEL AÑO		168,969.04	-224,841.67	
31/12/2017	1 1		PARA REGISTRAR LAS VENTAS DEL AÑO	333,912.00		109,070.33	
TOTAL 1101010001 CAJA				394,074.92	285,004.59		

1102010001 PUBLICIDAD PAGADO POR ADELANTADO

FECHA	TIPO Nro. COMP.	CHEQUE	DESCRIPCION	UFVS			T/C
				DEBE	HABER	SALDO	
01/01/2017	3 1		PARA REGISTRAR EL BALANCE AL INICIO DE ACTIVIDADES	526.57		526.57	
TOTAL 1102010001 PUBLICIDAD PAGADO POR ADELANTADO				526.57	0.00		

1102010002 ALQUILERES PAGADOS POR ADELANTADO

FECHA	TIPO Nro. COMP.	CHEQUE	DESCRIPCION	UFVS			T/C
				DEBE	HABER	SALDO	
01/01/2017	3 1		PARA REGISTRAR EL BALANCE AL INICIO DE ACTIVIDADES	2,415.46		2,415.46	
TOTAL 1102010002 ALQUILERES PAGADOS POR ADELANTADO				2,415.46	0.00		

1103010001 INVENTARIO DE SUMINISTROS

FECHA	TIPO Nro. COMP.	CHEQUE	DESCRIPCION	UFVS			T/C
				DEBE	HABER	SALDO	
01/01/2017	3 1		PARA REGISTRAR EL BALANCE AL INICIO DE ACTIVIDADES	14,080.75		14,080.75	
31/12/2017	3 3		PARA REGISTRAR LOS COSTOS VARIABLES DEL AÑO		168,969.04	-154,888.29	
31/12/2017	2 2		PARA REGISTRAR LA COMPRA DE SUMINISTROS DEL AÑO	168,969.04		14,080.75	
TOTAL 1103010001 INVENTARIO DE SUMINISTROS				183,049.79	168,969.04		

1202040001 MUEBLES Y ENSERES

FECHA	TIPO Nro. COMP.	CHEQUE	DESCRIPCION	UFVS			T/C
				DEBE	HABER	SALDO	
01/01/2017	3 1		PARA REGISTRAR EL BALANCE AL INICIO DE ACTIVIDADES	1,920.29		1,920.29	
TOTAL 1202040001 MUEBLES Y ENSERES				1,920.29	0.00		

LIBRO MAYOR
Periodo del 01/01/2017 al 31/12/2017
(Expresado en UFVS)

1202050001 DEP. ACUM. MUEBLES Y ENSERES

FECHA	TIPO Nro.	COMP.	CHEQUE	DESCRIPCION	UFVS			T/C
					DEBE	HABER	SALDO	
01/01/2017	3	1		PARA REGISTRAR EL BALANCE AL INICIO DE ACTIVIDADES		480.07	-480.07	
31/12/2017	3	1		PARA REGISTRAR LOS COSTOS FIJOS INCURRIDOS DURANTE EL AÑO		480.07	-960.14	
TOTAL 1202050001 DEP. ACUM. MUEBLES Y ENSERES					0.00	960.14		

1202100001 HERRAMIENTAS

FECHA	TIPO Nro.	COMP.	CHEQUE	DESCRIPCION	UFVS			T/C
					DEBE	HABER	SALDO	
01/01/2017	3	1		PARA REGISTRAR EL BALANCE AL INICIO DE ACTIVIDADES	1,702.90		1,702.90	
TOTAL 1202100001 HERRAMIENTAS					1,702.90	0.00		

1202110001 DEP. ACUM. HERRAMIENTAS

FECHA	TIPO Nro.	COMP.	CHEQUE	DESCRIPCION	UFVS			T/C
					DEBE	HABER	SALDO	
01/01/2017	3	1		PARA REGISTRAR EL BALANCE AL INICIO DE ACTIVIDADES		425.72	-425.72	
31/12/2017	3	1		PARA REGISTRAR LOS COSTOS FIJOS INCURRIDOS DURANTE EL AÑO		425.72	-851.44	
TOTAL 1202110001 DEP. ACUM. HERRAMIENTAS					0.00	851.44		

1202120001 EQUIPOS DE COMPUTACION

FECHA	TIPO Nro.	COMP.	CHEQUE	DESCRIPCION	UFVS			T/C
					DEBE	HABER	SALDO	
01/01/2017	3	1		PARA REGISTRAR EL BALANCE AL INICIO DE ACTIVIDADES	1,932.37		1,932.37	
TOTAL 1202120001 EQUIPOS DE COMPUTACION					1,932.37	0.00		

1202130001 DEP. ACUM. EQUIPOS DE COMPUTACION

FECHA	TIPO Nro.	COMP.	CHEQUE	DESCRIPCION	UFVS			T/C
					DEBE	HABER	SALDO	
01/01/2017	3	1		PARA REGISTRAR EL BALANCE AL INICIO DE ACTIVIDADES		483.09	-483.09	
31/12/2017	3	1		PARA REGISTRAR LOS COSTOS FIJOS INCURRIDOS DURANTE EL AÑO		483.09	-966.18	
TOTAL 1202130001 DEP. ACUM. EQUIPOS DE COMPUTACION					0.00	966.18		

1202140001 REFRIGERADOR

FECHA	TIPO Nro.	COMP.	CHEQUE	DESCRIPCION	UFVS			T/C
					DEBE	HABER	SALDO	

LIBRO MAYOR
Periodo del 01/01/2017 al 31/12/2017
(Expresado en UFVS)

1202140001 REFRIGERADOR

FECHA	TIPO Nro. COMP.	CHEQUE	DESCRIPCION	UFVS			T/C
				DEBE	HABER	SALDO	
01/01/2017	3 1		PARA REGISTRAR EL BALANCE AL INICIO DE ACTIVIDADES	1,835.75		1,835.75	
TOTAL 1202140001 REFRIGERADOR				1,835.75	0.00		

1202150001 DEP. ACUMULADA REFRIGERADOR

FECHA	TIPO Nro. COMP.	CHEQUE	DESCRIPCION	UFVS			T/C
				DEBE	HABER	SALDO	
01/01/2017	3 1		PARA REGISTRAR EL BALANCE AL INICIO DE ACTIVIDADES		458.94	-458.94	
31/12/2017	3 1		PARA REGISTRAR LOS COSTOS FIJOS INCURRIDOS DURANTE EL AÑO		458.94	-917.88	
TOTAL 1202150001 DEP. ACUMULADA REFRIGERADOR				0.00	917.88		

1203020001 COSTOS DE CONTITUCION

FECHA	TIPO Nro. COMP.	CHEQUE	DESCRIPCION	UFVS			T/C
				DEBE	HABER	SALDO	
01/01/2017	3 1		PARA REGISTRAR EL BALANCE AL INICIO DE ACTIVIDADES	7,514.20		7,514.20	
TOTAL 1203020001 COSTOS DE CONTITUCION				7,514.20	0.00		

1203030001 AMORTIZACION ACUMULADA DE COSTOS DE CONSTITUCION

FECHA	TIPO Nro. COMP.	CHEQUE	DESCRIPCION	UFVS			T/C
				DEBE	HABER	SALDO	
01/01/2017	3 1		PARA REGISTRAR EL BALANCE AL INICIO DE ACTIVIDADES		1,878.55	-1,878.55	
31/12/2017	3 1		PARA REGISTRAR LOS COSTOS FIJOS INCURRIDOS DURANTE EL AÑO		1,878.55	-3,757.10	
TOTAL 1203030001 AMORTIZACION ACUMULADA DE COSTOS DE CONSTITUCION				0.00	3,757.10		

2210010001 PREVISION BENEFICIOS SOCIALES

FECHA	TIPO Nro. COMP.	CHEQUE	DESCRIPCION	UFVS			T/C
				DEBE	HABER	SALDO	
01/01/2017	3 1		PARA REGISTRAR EL BALANCE AL INICIO DE ACTIVIDADES		3,364.84	3,364.84	
31/12/2017	3 1		PARA REGISTRAR LOS COSTOS FIJOS INCURRIDOS DURANTE EL AÑO		3,364.84	6,729.68	
TOTAL 2210010001 PREVISION BENEFICIOS SOCIALES				0.00	6,729.68		

3101010001 CAPITAL LIMITADO

FECHA	TIPO Nro. COMP.	CHEQUE	DESCRIPCION	UFVS			T/C
				DEBE	HABER	SALDO	

LIBRO MAYOR
Periodo del 01/01/2017 al 31/12/2017
(Expresado en UFVS)

3101010001 CAPITAL LIMITADO

FECHA	TIPO Nro. COMP.	CHEQUE	DESCRIPCION	UFVS			T/C
				DEBE	HABER	SALDO	
01/01/2017	3	1	PARA REGISTRAR EL BALANCE AL INICIO DE ACTIVIDADES		43,183.80	43,183.80	
TOTAL 3101010001 CAPITAL LIMITADO				0.00	43,183.80		

3104010001 RESULTADOS ACUMULADOS

FECHA	TIPO Nro. COMP.	CHEQUE	DESCRIPCION	UFVS			T/C
				DEBE	HABER	SALDO	
01/01/2017	3	1	PARA REGISTRAR EL BALANCE AL INICIO DE ACTIVIDADES		41,816.20	41,816.20	0.48309
TOTAL 3104010001 RESULTADOS ACUMULADOS				0.00	41,816.20		

4101010001 VENTAS Y/O SERVICIOS

FECHA	TIPO Nro. COMP.	CHEQUE	DESCRIPCION	UFVS			T/C
				DEBE	HABER	SALDO	
31/12/2017	1	1	PARA REGISTRAR LAS VENTAS DEL AÑO		333,912.00	333,912.00	
TOTAL 4101010001 VENTAS Y/O SERVICIOS				0.00	333,912.00		

4102010001 COSTOS FIJOS

FECHA	TIPO Nro. COMP.	CHEQUE	DESCRIPCION	UFVS			T/C
				DEBE	HABER	SALDO	
31/12/2017	3	1	PARA REGISTRAR LOS COSTOS FIJOS INCURRIDOS DURANTE EL AÑO	7,091.21		-7,091.21	
31/12/2017	2	1	PARA REGISTRAR SUELDOS DEL AÑO	116,035.55		-123,126.76	
TOTAL 4102010001 COSTOS FIJOS				123,126.76	0.00		

4102020001 COSTOS VARIABLES

FECHA	TIPO Nro. COMP.	CHEQUE	DESCRIPCION	UFVS			T/C
				DEBE	HABER	SALDO	
31/12/2017	3	3	PARA REGISTRAR LOS COSTOS VARIABLES DEL AÑO	168,969.04		-168,969.04	
TOTAL 4102020001 COSTOS VARIABLES				168,969.04	0.00		

EL TORO BRAVO LTDA
EL ALTO-BOLIVIA

N° 1

Fecha

1 1 2018

COMPROBANTE DE TRASPASO

Lugar y fecha : EL ALTO, 1 de Enero 2018

Concepto :
ASIENTO DE APERTURA AL 01/01/2018 AL T/C 0.4831

CODIGO	NOMBRE CUENTA REFERENCIA	UFV		BOLIVIANOS	
		DEBE	HABER	DEBE	HABER
1101010001	<u>CAJA</u> CAJA	109,070.33		225,776.42	
	<u>PAGOS ANTICIPADOS</u>				
1102010001	PUBLICIDAD PAGADO POR ADELANTADO	526.57		1,090.00	
1102010002	ALQUILERES PAGADOS POR ADELANTADO	2,415.46		5,000.02	
	<u>INVENTARIO DE MERCADERIAS</u>				
1103010001	INVENTARIO DE SUMINISTROS	14,080.75		29,147.26	
	<u>MUEBLES Y ENSERES</u>				
1202040001	MUEBLES Y ENSERES	1,920.29		3,975.02	
	<u>HERRAMIENTAS</u>				
1202100001	HERRAMIENTAS	1,702.90		3,525.02	
	<u>EQUIPOS DE COMPUTACION</u>				
1202120001	EQUIPOS DE COMPUTACION	1,932.37		4,000.02	
	<u>REFRIGERADOR</u>				
1202140001	REFRIGERADOR	1,835.75		3,800.02	
	<u>GASTOS DE ORGANIZACION</u>				
1203020001	COSTOS DE CONTITUCION	7,514.20		15,554.45	
	<u>GASTOS NO MONETARIOS</u>				
5110010002	AJUSTE DIFERENCIA DE CAMBIO			0.01	
	<u>DEP. ACUM. MUEBLES Y ENSERES</u>				
1202050001	DEP. ACUM. MUEBLES Y ENSERES		960.14		1,987.50
	<u>DEP. ACUM. HERRAMIENTAS</u>				
1202110001	DEP. ACUM. HERRAMIENTAS		851.44		1,762.49
	<u>DEP. ACUM. EQUIPOS DE COMPUTACION</u>				
1202130001	DEP. ACUM. EQUIPOS DE COMPUTACION		966.18		2,000.00
	<u>DEPRECIACION ACUMULADA REFRIGERADOR</u>				
1202150001	DEP. ACUMULADA REFRIGERADOR		917.88		1,900.02
	<u>AMORTIZACION ACUMULADA DE COSTOS DE</u>				
	SUB TOTAL	140,998.62	3,695.64	291,868.24	7,650.01

EL TORO BRAVO LTDA
EL ALTO-BOLIVIA

N° 1

Fecha

1 1 2018

COMPROBANTE DE TRASPASO

Lugar y fecha : EL ALTO, 1 de Enero 2018

Concepto :
ASIENTO DE APERTURA AL 01/01/2018 AL T/C 0.4831

CODIGO	NOMBRE CUENTA REFERENCIA	UFVS		BOLIVIANOS	
		DEBE	HABER	DEBE	HABER
1203030001	AMORTIZACION ACUMULADA DE COSTOS DE PREVISIONES Y PROVISIONES		3,757.10		7,777.23
2210010001	PREVISION BENEFICIOS SOCIALES CAPITAL		6,729.68		13,930.49
3101010001	CAPITAL LIMITADO RESULTADOS ACUMULADOS		43,183.80		89,390.80
3104010001	RESULTADOS ACUMULADOS		83,632.40		173,119.71
TOTALES		140,998.62	140,998.62	291,868.24	291,868.24

PREPARADO POR

REVISADO POR

AUTORIZADO POR

TOTAL VENTA EN UFVS**TABLA 58**

TIPO DEL BIEN	PLATOS AÑO	PRECIO DE VENTA	INGRESO TOTAL
Caldo de cardan	28800	11,5941666666	333.912

CAPACIDAD DE PRODUCCION CON SECUENCIA PARALELA**TABLA N° 22**

TIPO DEL BIEN	UNIDAD	DIA	MES	AÑO
Caldo de cardan	Platos	100	2400	28800

TOTAL VENTA EN BOLIVIANOS**TABLA 43**

TIPO DEL BIEN	PLATOS AÑO	PRECIO DE VENTA	INGRESO TOTAL
Caldo de cardan	28800	24	691200

COMPROBANTE DE EGRESO

Lugar y fecha : EL ALTO, 31 de Diciembre 2018

Concepto :

CODIGO	NOMBRE CUENTA REFERENCIA	UFV		BOLIBIANOS	
		DEBE	HABER	DEBE	HABER
1103010001	INVENTARIO DE MERCADERIAS INVENTARIO DE SUMINISTROS	168,969.04		349,767.21	
1101010001	CAJA CAJA		168,969.04		349,767.21
TOTALES		168,969.04	168,969.04	349,767.21	349,767.21

			Nombre C.I. Firma
PREPARADO POR	REVISADO POR	AUTORIZADO POR	

**COSTO VARIABLE EN UFVS
TABLA 59**

DETALLE	MEDIDA	DAD	PRECIO	DIA	MES	AÑO
SUMINISTROS PRINCIPALES						
Carne de pollo	Pollos	10	23,19	231,88	5.565,22	66.782,61
Carne de res	Kilos	6	13,53	81,16	1.947,83	23.373,91
Carne de cordero	Entero	1	96,62	96,62	2.318,84	27.826,09
Nervio de res	Entero	3	19,32	48,31	1.159,42	13.913,04
Charque	Entero	1	21,74	21,74	521,74	6.260,87
Agua	mt3	4	0,20	0,79	19,01	228,17
Sal	Bolsa	1	0,72	0,72	17,39	208,70
SUMINISTROS SECUNDARIOS						
Arroz	Libras	8	1,93	15,46	371,01	4.452,17
Papa	Arroba	1	13,53	13,53	324,64	3.895,65
Chuño	Arroba	1	15,94	15,94	382,61	4.591,30
Huevo Duro	Unidades	100	0,24	24,15	579,71	6.956,52
Zanahoria	Libra	1	1,21	1,21	28,99	347,83
TOTALES				551,52	13.236,41	158.836,87
OTROS SUMINISTROS						
Apio	Amarro	1	0,48	0,48	11,59	139,13
Ajo	Libra	1	1,69	0,85	20,29	243,48
Cebolla	Amarro	10	0,24	2,42	57,97	695,65
Nabo	Arroba	0	4,83	1,21	28,99	347,83
Tomate	Caja	1	4,02	4,02	96,58	1.158,96
Chinche	Libra	2	2,82	4,22	101,39	1.216,70
Pan	Unidades	50	0,16	7,97	191,30	2.295,65
Gas	Unidad	4	1,81	7,25	173,91	2.086,96
Servilletas	Paquete	100	0,07	6,76	162,32	1.947,83
TOTAL				35,18	844,35	10.132,17
TOTAL COSTO VARIABLE				586,70	14.080,75	168.969,04

**KARDEX DE CONTROL SUMINISTROS EN UFVS
TABLA 60**

FECHA	DETALLE	LOTE	C/U GBAL	ENTRADAS		SALIDAS		SALDO	
				Cant idad	Importe	Canti dad	Importe	Cantidad	Importe
01/01/2016	S. INICIAL	C	46,32	304	14.080,75			304	14.080,75
31/12/2016	COMPRA	D	46,32	3648	168.969,04			3952	183.049,79
31/12/2016	SALIDA	C	46,32			304	14.080,75	3648	168.969,04
31/12/2016	SALIDA	D	46,32			3344	154.888,29	304	14.080,75
				3952	183.049,79	3648	168.969,04		
				252	168.969,04				
				3700	14.080,75				

TABLA DE COSTO VARIABLE EN BOLIVIANOS
TABLA N°31

DETALLE	UNIDAD DE MEDIDA	CANTIDAD	PRECIO	IMPORTE DIA	MES	AÑO
SUMINISTROS PRINCIPALES						
Carne de pollo	Pollos	10	48,00	480,00	11.520,00	138.240,00
Carne de res	Kilos	6	28,00	168,00	4.032,00	48.384,00
Carne de cordero	Entero	1	200,00	200,00	4.800,00	57.600,00
Nervio de res	Entero	3	40,00	100,00	2.400,00	28.800,00
Charque	Entero	1	45,00	45,00	1.080,00	12.960,00
	mt3	4	0,41	1,64	39,36	472,32
Sal	Bolsa	1	1,50	1,50	36,00	432,00
SUMINISTROS SECUNDARIOS						
Arroz	Libras	8	4,00	32,00	768,00	9.216,00
Papa	Arroba	1	28,00	28,00	672,00	8.064,00
Chuño	Arroba	1	33,00	33,00	792,00	9.504,00
Huevo Duro	Unidades	100	0,50	50,00	1.200,00	14.400,00
Zanahoria	Libra	1	2,50	2,50	60,00	720,00
TOTALES				1.141,64	27.399,36	328.792,32
OTROS SUMINISTROS						
Apio	Amarro	1	1,00	1,00	24,00	288,00
Ajo	Libra	1	3,50	1,75	42,00	504,00
Cebolla	Amarro	10	0,50	5,00	120,00	1.440,00
Nabo	Arroba	0	10,00	2,50	60,00	720,00
Tomate	Caja	1	8,33	8,33	199,92	2.399,04
Chinche	Libra	2	5,83	8,75	209,88	2.518,56
Pan		50	0,33	16,50	396,00	4.752,00
Gas	Unidad	4	3,75	15,00	360,00	4.320,00
Servilletas	Paquete	100	0,14	14,00	336,00	4.032,00
TOTAL				72,83	1.747,80	20.973,60
TOTAL COSTO VARIABLE				1.214,47	29.147,16	349.765,92

EL TORO BRAVO LTDA
EL ALTO-BOLIVIA

N° 1

Fecha		
31	12	2018

COMPROBANTE DE EGRESO

Lugar y fecha : EL ALTO, 31 de Diciembre 2018
:
:
concepto : PARA REGISTRAR SUELDOS DEL AÑO

CODIGO	NOMBRE CUENTA REFERENCIA	UFV		BOLIVIANOS	
		DEBE	HABER	DEBE	HABER
4102010001	<u>COSTOS FIJOS</u> COSTOS FIJOS	116,035.55		240,194.48	
1101010001	<u>CAJA</u> CAJA		116,035.55		240,194.48
TOTALES		116,035.55	116,035.55	240,194.48	240,194.48

			Nombre
			C.I.
			Firma
PREPARADO POR	REVISADO POR	AUTORIZADO POR	

**COSTOS FIJOS EN UFVS
TABLA 61**

DETALLE	UFVS	EFFECTIVO	DEVENGADO	REF.
Costo laboral anual	98.038,08	94.673,24	3.364,84	T- 48
Depreciación	1.847,83		1.847,83	T- 49
Amortización de Activo Diferido	1.878,55		1.878,55	
Alquiler	14.492,75	14.492,75		
Electricidad	550,72	550,72		
Otros Publicidad anual	6.318,84	6.318,84		
TOTAL	123.126,77	116.035,56	7.091,22	

Ver tabla 35 para costos fijos totales

**COSTO FIJOS ANUALES EN BOLIVIANOS
TABLA N° 35**

DETALLE	IMPORTE
Costo laboral anual	202.938,82
Depreciación	3.825,00
Amortización de Activo Diferido	3.888,60
Alquiler	30.000,00
Electricidad	1.140,00
Otros Publicidad anual	13.080,00
TOTAL	254.872,42

**COSTO LABORAL ANUAL EN UFVS
TABLA 62**

DETALLE	ANUAL EN BOLIVIANOS	DEVENGADO	EFFECTIVO
COSTOS LABORALES MENSUALES	87.942,22		87.942,22
AGUINALDO	3.364,84		3.364,84
PREVISION INDEMNIZACION	3.364,84	3.364,84	
VACACIONES	3.366,18		3.366,18
TOTAL	98.038,08	3.364,84	94.673,24

EL TORO BRAVO LTDA
EL ALTO-BOLIVIA

N° 1

Fecha		
31	12	2018

COMPROBANTE DE TRASPASO

Lugar y fecha : EL ALTO, 31 de Diciembre 2018

Concepto : PARA REGISTRAR LOS COSTOS INCURRIDOS DURANTE EL AÑO

CODIGO	NOMBRE CUENTA REFERENCIA	UFVs		BOLIVIANOS	
		DEBE	HABER	DEBE	HABER
4102010001	<u>COSTOS FIJOS</u> COSTOS FIJOS	7,091.21		14,678.86	
1202050001	<u>DEP. ACUM. MUEBLES Y ENSERES</u> DEP. ACUM. MUEBLES Y ENSERES		480.07		993.75
1202110001	<u>DEP. ACUM. HERRAMIENTAS</u> DEP. ACUM. HERRAMIENTAS		425.72		881.24
1202130001	<u>DEP. ACUM. EQUIPOS DE COMPUTACION</u> DEP. ACUM. EQUIPOS DE COMPUTACION		483.09		1,000.00
1202150001	<u>DEPRECIACION ACUMULADA REFRIGERADOR</u> DEP. ACUMULADA REFRIGERADOR		458.94		950.01
2210010001	<u>PREVISIONES Y PROVISIONES</u> PREVISION BENEFICIOS SOCIALES		3,364.84		6,965.24
1203030001	<u>AMORTIZACION ACUMULADA DE COSTOS DE</u> AMORTIZACION ACUMULADA DE COSTOS DE		1,878.55		3,888.61
4110010002	<u>INGRESOS NO MONETARIOS</u> AJUSTE DIFERENCIA DE CAMBIO				0.01
TOTALES		7,091.21	7,091.21	14,678.86	14,678.86

PREPARADO POR	REVISADO POR	AUTORIZADO POR	
---------------	--------------	----------------	--

**COSTO LABORAL ANUAL
TABLA 26**

DEPRECIACION	MENSUAL	ANUAL EN BOLIVIANOS	DEVENGADO	EFFECTIVO
COSTOS LABORALES MENSUALES	15.170,03	182.040,39		182.040,39
AGUINALDO	580,43	6.965,21		6.965,21
PREVISION INDEMNIZACION	580,43	6.965,21	6.965,21	
VACACIONES	6.968,00	6.968,00		6.968,00
TOTAL	23.298,90	202.938,82	6.965,21	195.973,60

**DEPRECIACIONES DE ACTIVOS FIJOS EN UFVS
TABLA 63**

DEPRECIACIONES	IMPORTE
DEP. MUEBLES Y ENSERES	480,07
DEP. REFRIGERADOR	458,94
DEP. EQUIPOS DE COMPUTACION	483,09
DEP. HERRAMIENTAS	425,72
TOTAL	1847,82

**DEPRECIACIONES DE ACTIVOS FIJOS EN BOLIVIANOS
TABLA 64**

DEPRECIACIONES	IMPORTE
DEP. MUEBLES Y ENSERES	993,74
DEP. REFRIGERADOR	950,01
DEP. EQUIPOS DE COMPUTACION	1000,00
DEP. HERRAMIENTAS	881,24
TOTAL	3825

EL TORO BRAVO LTDA
EL ALTO-BOLIVIA

N° 3

Fecha		
31	12	2018

COMPROBANTE DE TRASPASO

Lugar y fecha : EL ALTO, 31 de Diciembre 2018

Concepto : PARA REGISTRAR EL COSTO DE SUMINISTROS UTILIZADOS

CODIGO	NOMBRE CUENTA REFERENCIA	UFV		BOLIVIANOS	
		DEBE	HABER	DEBE	HABER
4102020001	<u>COSTOS VARIABLES</u> COSTOS VARIABLES	168,969.04		349,767.21	
1103010001	<u>INVENTARIO DE MERCADERIAS</u> INVENTARIO DE SUMINISTROS		168,969.04		349,767.21
TOTALES		168,969.04	168,969.04	349,767.21	349,767.21

PREPARADO POR	REVISADO POR	AUTORIZADO POR	
---------------	--------------	----------------	--

DE CONTROL SUMINISTROS EN UFVS

TABLA 60

FECHA	DETALLE	LOTE	C/U GBAL	ENTRADAS		SALIDAS		SALDO	
				Cant idad	Importe	Canti dad	Importe	Cantidad	Importe
01/01/2016	S. INICIAL	D	46,32	304	14.080,75			304	14.080,75
31/12/2016	COMPRA	E	46,32	3648	168.969,04			3952	183.049,79
31/12/2016	SALIDA	D	46,32			304	14.080,75	3648	168.969,04
31/12/2016	SALIDA	E	46,32			3344	154.888,29	304	14.080,75
				3952	183.049,79	3648	168.969,04		
				252	168.969,04				
				3700	14.080,75				

LIBRO MAYOR
Periodo del 01/01/2018 al 31/12/2018
(Expresado en UFVS)

1101010001 CAJA

FECHA	TIPO Nro.	COMP.	CHEQUE	DESCRIPCION	UFVS			T/C
					DEBE	HABER	SALDO	
01/01/2018	3	1		ASIENTO DE APERTURA AL 01/01/2018 AL T/C 0.4831	109,070.33		109,070.33	
31/12/2018	2	1		PARA REGISTRAR SUELDOS DEL AÑO		116,035.55	-6,965.22	
31/12/2018	2	2		PARA REGISTRAR LA COMPRA DE SUMINISTROS		168,969.04	-175,934.26	
31/12/2018	1	1		PARA REGISTRAR LAS VENTAS DEL AÑO	333,912.00		157,977.74	
TOTAL 1101010001 CAJA					442,982.33	285,004.59		

1102010001 PUBLICIDAD PAGADO POR ADELANTADO

FECHA	TIPO Nro.	COMP.	CHEQUE	DESCRIPCION	UFVS			T/C
					DEBE	HABER	SALDO	
01/01/2018	3	1		ASIENTO DE APERTURA AL 01/01/2018 AL T/C 0.4831	526.57		526.57	
TOTAL 1102010001 PUBLICIDAD PAGADO POR ADELANTADO					526.57	0.00		

1102010002 ALQUILERES PAGADOS POR ADELANTADO

FECHA	TIPO Nro.	COMP.	CHEQUE	DESCRIPCION	UFVS			T/C
					DEBE	HABER	SALDO	
01/01/2018	3	1		ASIENTO DE APERTURA AL 01/01/2018 AL T/C 0.4831	2,415.46		2,415.46	
TOTAL 1102010002 ALQUILERES PAGADOS POR ADELANTADO					2,415.46	0.00		

1103010001 INVENTARIO DE SUMINISTROS

FECHA	TIPO Nro.	COMP.	CHEQUE	DESCRIPCION	UFVS			T/C
					DEBE	HABER	SALDO	
01/01/2018	3	1		ASIENTO DE APERTURA AL 01/01/2018 AL T/C 0.4831	14,080.75		14,080.75	
31/12/2018	2	2		PARA REGISTRAR LA COMPRA DE SUMINISTROS	168,969.04		183,049.79	
31/12/2018	3	3		PARA REGISTRAR EL COSTO DE SUMINISTROS UTILIZADOS		168,969.04	14,080.75	
TOTAL 1103010001 INVENTARIO DE SUMINISTROS					183,049.79	168,969.04		

1202040001 MUEBLES Y ENSERES

FECHA	TIPO Nro.	COMP.	CHEQUE	DESCRIPCION	UFVS			T/C
					DEBE	HABER	SALDO	
01/01/2018	3	1		ASIENTO DE APERTURA AL 01/01/2018 AL T/C 0.4831	1,920.29		1,920.29	
TOTAL 1202040001 MUEBLES Y ENSERES					1,920.29	0.00		

LIBRO MAYOR
Periodo del 01/01/2018 al 31/12/2018
(Expresado en UFVS)

1202050001 DEP. ACUM. MUEBLES Y ENSERES

FECHA	TIPO Nro.	COMP.	CHEQUE	DESCRIPCION	UFVS			T/C
					DEBE	HABER	SALDO	
01/01/2018	3	1		ASIENTO DE APERTURA AL 01/01/2018 AL T/C 0.4831		960.14	-960.14	
31/12/2018	3	1		PARA REGISTRAR LOS COSTOS INCURRIDOS DURANTE EL AÑO		480.07	-1,440.21	
TOTAL 1202050001 DEP. ACUM. MUEBLES Y ENSERES					0.00	1,440.21		

1202100001 HERRAMIENTAS

FECHA	TIPO Nro.	COMP.	CHEQUE	DESCRIPCION	UFVS			T/C
					DEBE	HABER	SALDO	
01/01/2018	3	1		ASIENTO DE APERTURA AL 01/01/2018 AL T/C 0.4831	1,702.90		1,702.90	
TOTAL 1202100001 HERRAMIENTAS					1,702.90	0.00		

1202110001 DEP. ACUM. HERRAMIENTAS

FECHA	TIPO Nro.	COMP.	CHEQUE	DESCRIPCION	UFVS			T/C
					DEBE	HABER	SALDO	
01/01/2018	3	1		ASIENTO DE APERTURA AL 01/01/2018 AL T/C 0.4831		851.44	-851.44	
31/12/2018	3	1		PARA REGISTRAR LOS COSTOS INCURRIDOS DURANTE EL AÑO		425.72	-1,277.16	
TOTAL 1202110001 DEP. ACUM. HERRAMIENTAS					0.00	1,277.16		

1202120001 EQUIPOS DE COMPUTACION

FECHA	TIPO Nro.	COMP.	CHEQUE	DESCRIPCION	UFVS			T/C
					DEBE	HABER	SALDO	
01/01/2018	3	1		ASIENTO DE APERTURA AL 01/01/2018 AL T/C 0.4831	1,932.37		1,932.37	
TOTAL 1202120001 EQUIPOS DE COMPUTACION					1,932.37	0.00		

1202130001 DEP. ACUM. EQUIPOS DE COMPUTACION

FECHA	TIPO Nro.	COMP.	CHEQUE	DESCRIPCION	UFVS			T/C
					DEBE	HABER	SALDO	
01/01/2018	3	1		ASIENTO DE APERTURA AL 01/01/2018 AL T/C 0.4831		966.18	-966.18	
31/12/2018	3	1		PARA REGISTRAR LOS COSTOS INCURRIDOS DURANTE EL AÑO		483.09	-1,449.27	
TOTAL 1202130001 DEP. ACUM. EQUIPOS DE COMPUTACION					0.00	1,449.27		

1202140001 REFRIGERADOR

FECHA	TIPO Nro.	COMP.	CHEQUE	DESCRIPCION	UFVS			T/C
					DEBE	HABER	SALDO	

LIBRO MAYOR
Periodo del 01/01/2018 al 31/12/2018
(Expresado en Bolivianos)

1202140001 REFRIGERADOR

FECHA	TIPO Nro. COMP.	CHEQUE	DESCRIPCION	UFVS			T/C
				DEBE	HABER	SALDO	
01/01/2018	3 1		ASIENTO DE APERTURA AL 01/01/2018 AL T/C 0.4831	1,835.75		1,835.75	
TOTAL 1202140001 REFRIGERADOR				1,835.75	0.00		

1202150001 DEP. ACUMULADA REFRIGERADOR

FECHA	TIPO Nro. COMP.	CHEQUE	DESCRIPCION	UFVS			T/C
				DEBE	HABER	SALDO	
01/01/2018	3 1		ASIENTO DE APERTURA AL 01/01/2018 AL T/C 0.4831		917.88	-917.88	
31/12/2018	3 1		PARA REGISTRAR LOS COSTOS INCURRIDOS DURANTE EL AÑO		458.94	-1,376.82	
TOTAL 1202150001 DEP. ACUMULADA REFRIGERADOR				0.00	1,376.82		

1203020001 COSTOS DE CONTITUCION

FECHA	TIPO Nro. COMP.	CHEQUE	DESCRIPCION	UFVS			T/C
				DEBE	HABER	SALDO	
01/01/2018	3 1		ASIENTO DE APERTURA AL 01/01/2018 AL T/C 0.4831	7,514.20		7,514.20	
TOTAL 1203020001 COSTOS DE CONTITUCION				7,514.20	0.00		

1203030001 AMORTIZACION ACUMULADA DE COSTOS DE CONSTITUCION

FECHA	TIPO Nro. COMP.	CHEQUE	DESCRIPCION	UFVS			T/C
				DEBE	HABER	SALDO	
01/01/2018	3 1		ASIENTO DE APERTURA AL 01/01/2018 AL T/C 0.4831		3,757.10	-3,757.10	
31/12/2018	3 1		PARA REGISTRAR LOS COSTOS INCURRIDOS DURANTE EL AÑO		1,878.55	-5,635.65	
TOTAL 1203030001 AMORTIZACION ACUMULADA DE COSTOS DE CONSTITUCION				0.00	5,635.65		

2210010001 PREVISION BENEFICIOS SOCIALES

FECHA	TIPO Nro. COMP.	CHEQUE	DESCRIPCION	UFVS			T/C
				DEBE	HABER	SALDO	
01/01/2018	3 1		ASIENTO DE APERTURA AL 01/01/2018 AL T/C 0.4831		6,729.68	6,729.68	
31/12/2018	3 1		PARA REGISTRAR LOS COSTOS INCURRIDOS DURANTE EL AÑO		3,364.84	10,094.52	
TOTAL 2210010001 PREVISION BENEFICIOS SOCIALES				0.00	10,094.52		

3101010001 CAPITAL LIMITADO

FECHA	TIPO Nro. COMP.	CHEQUE	DESCRIPCION	UFVS			T/C
				DEBE	HABER	SALDO	

LIBRO MAYOR
Periodo del 01/01/2018 al 31/12/2018
(Expresado en UFVS)

3101010001 CAPITAL LIMITADO

FECHA	TIPO Nro. COMP.	CHEQUE	DESCRIPCION	UFVS			T/C
				DEBE	HABER	SALDO	
01/01/2018	3 1		ASIENTO DE APERTURA AL 01/01/2018 AL T/C 0.4831		43,183.80	43,183.80	
TOTAL 3101010001 CAPITAL LIMITADO				0.00	43,183.80		

3104010001 RESULTADOS ACUMULADOS

FECHA	TIPO Nro. COMP.	CHEQUE	DESCRIPCION	UFVS			T/C
				DEBE	HABER	SALDO	
01/01/2018	3 1		ASIENTO DE APERTURA AL 01/01/2018 AL T/C 0.4831		83,632.40	83,632.40	
TOTAL 3104010001 RESULTADOS ACUMULADOS				0.00	83,632.40		

4101010001 VENTAS Y/O SERVICIOS

FECHA	TIPO Nro. COMP.	CHEQUE	DESCRIPCION	UFVS			T/C
				DEBE	HABER	SALDO	
31/12/2018	1 1		PARA REGISTRAR LAS VENTAS DEL AÑO		333,912.00	333,912.00	
TOTAL 4101010001 VENTAS Y/O SERVICIOS				0.00	333,912.00		

4102010001 COSTOS FIJOS

FECHA	TIPO Nro. COMP.	CHEQUE	DESCRIPCION	UFVS			T/C
				DEBE	HABER	SALDO	
31/12/2018	3 1		PARA REGISTRAR LOS COSTOS INCURRIDOS DURANTE EL AÑO	7,091.21		-7,091.21	
31/12/2018	2 1		PARA REGISTRAR SUELDOS DEL AÑO	116,035.55		-123,126.76	
TOTAL 4102010001 COSTOS FIJOS				123,126.76	0.00		

4102020001 COSTOS VARIABLES

FECHA	TIPO Nro. COMP.	CHEQUE	DESCRIPCION	UFVS			T/C
				DEBE	HABER	SALDO	
31/12/2018	3 3		PARA REGISTRAR EL COSTO DE SUMINISTROS UTILIZADOS	168,969.04		-168,969.04	
TOTAL 4102020001 COSTOS VARIABLES				168,969.04	0.00		

0.00

0.00

EL TORO BRAVO LTDA
BALANCE DE COMPROBACION DE SUMAS Y SALDOS
DEL 1 de Enero de 2018 AL 31 de Diciembre de 2018
(Expresado en UFVS)

CODIGO	NOMBRE CUENTA	S U M A S		S A L D O S	
		CARGOS	ABONOS	DEUDOR	ACREEDOR
1101010001	CAJA	442,982.33	285,004.59	157,977.74	
1102010001	PUBLICIDAD PAGADO POR ADELANTADO	526.57		526.57	
1102010002	ALQUILERES PAGADOS POR ADELANTADO	2,415.46		2,415.46	
1103010001	INVENTARIO DE SUMINISTROS	183,049.79	168,969.04	14,080.75	
1202040001	MUEBLES Y ENSERES	1,920.29		1,920.29	
1202050001	DEP. ACUM. MUEBLES Y ENSERES		1,440.21		1,440.21
1202100001	HERRAMIENTAS	1,702.90		1,702.90	
1202110001	DEP. ACUM. HERRAMIENTAS		1,277.16		1,277.16
1202120001	EQUIPOS DE COMPUTACION	1,932.37		1,932.37	
1202130001	DEP. ACUM. EQUIPOS DE COMPUTACION		1,449.27		1,449.27
1202140001	REFRIGERADOR	1,835.75		1,835.75	
1202150001	DEP. ACUMULADA REFRIGERADOR		1,376.82		1,376.82
1203020001	COSTOS DE CONTITUCION	7,514.20		7,514.20	
1203030001	AMORTIZACION ACUMULADA DE COSTOS DE		5,635.65		5,635.65
2210010001	PREVISION BENEFICIOS SOCIALES		10,094.52		10,094.52
3101010001	CAPITAL LIMITADO		43,183.80		43,183.80
3104010001	RESULTADOS ACUMULADOS		83,632.40		83,632.40
4101010001	VENTAS Y/O SERVICIOS		333,912.00		333,912.00
4102010001	COSTOS FIJOS	123,126.76		123,126.76	
4102020001	COSTOS VARIABLES	168,969.04		168,969.04	
TOTALES		935,975.46	935,975.46	482,001.83	482,001.83

EL TORO BRAVO LTDA
BALANCE GENERAL
DEL 1 de Enero de 2018 AL 31 de Diciembre de 2018
(Expresado en UFVS)

CUENTAS DE ACTIVO

	DISPONIBLE		
110101	CAJA	157,977.74	
	TOTAL DISPONIBLE	<u>157,977.74</u>	157,977.74
	EXIGIBLE		
110201	PAGOS ANTICIPADOS	2,942.03	
	TOTAL EXIGIBLE	<u>2,942.03</u>	2,942.03
	INVENTARIOS		
110301	INVENTARIO DE MERCADERIAS	14,080.75	
	TOTAL INVENTARIOS	<u>14,080.75</u>	14,080.75
	ACTIVO FIJO		
120204	MUEBLES Y ENSERES	1,920.29	
120205	DEP. ACUM. MUEBLES Y ENSERES	-1,440.21	
120210	HERRAMIENTAS	1,702.90	
120211	DEP. ACUM. HERRAMIENTAS	-1,277.16	
120212	EQUIPOS DE COMPUTACION	1,932.37	
120213	DEP. ACUM. EQUIPOS DE COMPUTACION	-1,449.27	
120214	REFRIGERADOR	1,835.75	
120215	DEPRECIACION ACUMULADA REFRIGERADOR	-1,376.82	
	TOTAL ACTIVO FIJO	<u>1,847.85</u>	1,847.85
	ACTIVO DIFERIDO		
120302	GASTOS DE ORGANIZACION	7,514.20	
120303	AMORTIZACION ACUMULADA DE COSTOS DE CONTITUCION	-5,635.65	
	TOTAL ACTIVO DIFERIDO	<u>1,878.55</u>	1,878.55
	TOTAL CUENTAS DE ACTIVO	<u><u>178,726.92</u></u>	178,726.92

EL TORO BRAVO LTDA
BALANCE GENERAL
DEL 1 de Enero de 2018 AL 31 de Diciembre de 2018
(Expresado en UFVS)

CUENTAS DE PASIVO

221001	PREVISIONES Y PROVISIONES		
	PREVISIONES Y PROVISIONES	10,094.52	
	TOTAL PREVISIONES Y PROVISIONES	<u>10,094.52</u>	10,094.52
	TOTAL CUENTAS DE PASIVO		<u><u>10,094.52</u></u>

EL TORO BRAVO LTDA
BALANCE GENERAL
DEL 1 de Enero de 2018 AL 31 de Diciembre de 2018
(Expresado en UFVS)

CUENTAS DE PATRIMONIO

	PATRIMONIO		
310101	CAPITAL	43,183.80	
	TOTAL PATRIMONIO	<u>43,183.80</u>	43,183.80
	RESULTADOS		
310401	RESULTADOS ACUMULADOS	83,632.40	
310402	RESULTADOS DEL EJERCICIO	41,816.20	
	TOTAL RESULTADOS	<u>125,448.60</u>	125,448.60
	TOTAL CUENTAS DE PATRIMONIO		<u><u>168,632.40</u></u>
	TOTAL CUENTAS DE PASIVO Y PATRIMONIO		178,726.92

EL TORO BRAVO LTDA
ESTADO DE RESULTADOS
DEL 1 de Enero de 2018 AL 31 de Diciembre de 2018
(Expresado en UFVS)

CUENTAS DE INGRESOS

	INGRESOS OPERATIVOS		
410101	VENTAS Y/O SERVICIOS	333,912.00	
	TOTAL INGRESOS OPERATIVOS	<u>333,912.00</u>	333,912.00
	COSTO DE VENTAS		
410201	COSTOS FIJOS	-123,126.76	
410202	COSTOS VARIABLES	-168,969.04	
	TOTAL COSTO DE VENTAS	<u>-292,095.80</u>	-292,095.80
	TOTAL CUENTAS DE INGRESOS		<u><u>41,816.20</u></u>

8.4. Tabla No cuadro de resumen de balances

EL "TORO BRAVO" LTDA				
TABLA DE RESUMEN DE LOS BALANCES				
	INICIAL	2016	2017	2018
ACTIVO				
DISPONIBLE				
CAJA	11.255,51	60.162,92	109.070,33	157.977,74
EXIGIBLE				
PUBLICIDAD PAGADO POR ADELANTADO	526,57	526,57	526,57	526,57
ALQUILES PAGADOS POR ANTICIPADO	2.415,46	2.415,46	2.415,46	2.415,46
INVENTARIOS				
INVENTARIO INICIAL DE SUMINISTROS	14.080,75	14.080,75	14.080,75	14.080,75
ACTIVO FIJO				
MUEBLES Y ENSERES	1.920,29	1.920,29	1.920,29	1.920,29
DEPRECIACION ACUMULADA MUEBLES Y ENSERES		- 480,07	- 960,14	- 1.440,21
HERRAMIENTAS	1.702,90	1.702,90	1.702,90	1.702,90
DEPRECIACION ACUMULADA HERRAMIENTAS		- 425,72	- 851,44	- 1.277,16
EQUIPOS DE COMPUTACION	1.932,37	1.932,37	1.932,37	1.932,37
DEPRECIACION ACUMULADA EQUIPO DE COMPUTACION		- 483,09	- 966,18	- 1.449,27
REFRIGERADOR	1.835,75	1.835,75	1.835,75	1.835,75
DEPRECIACION ACUMULADA REFRIGERADOR		- 458,94	- 917,88	- 1.376,82
ACTIVO DIFERIDO				
GASTOS DE CONSTITUCION	7.514,20	7.514,20	7.514,20	7.514,20
AMORTIZACION DE COSTOS DE CONSTITUCION		- 1.878,55	- 3.757,10	- 5.635,65
TOTAL ACTIVO	43.183,80	88.364,84	133.545,88	178.726,92
PASIVO				
PREVISIONES Y PROVISIONES				
PREVISIONES Y PROVISIONES		3.364,84	6.729,68	10.094,52
TOTAL PASIVO				
PATRIMONIO				
CAPITAL				
CAPITAL LIMITADO	43.183,80	43.183,80	43.183,80	43.183,80
RESULTADOS				
RESULTADOS ACUMULADOS			41.816,20	83.632,40
RESULTADOS DEL EJERCICIO		41.816,20	41.816,20	41.816,20
TOTAL PATRIMONIO				
TOTAL PASIVO Y PATRIMONIO	43.183,80	88.364,84	133.545,88	178.726,92

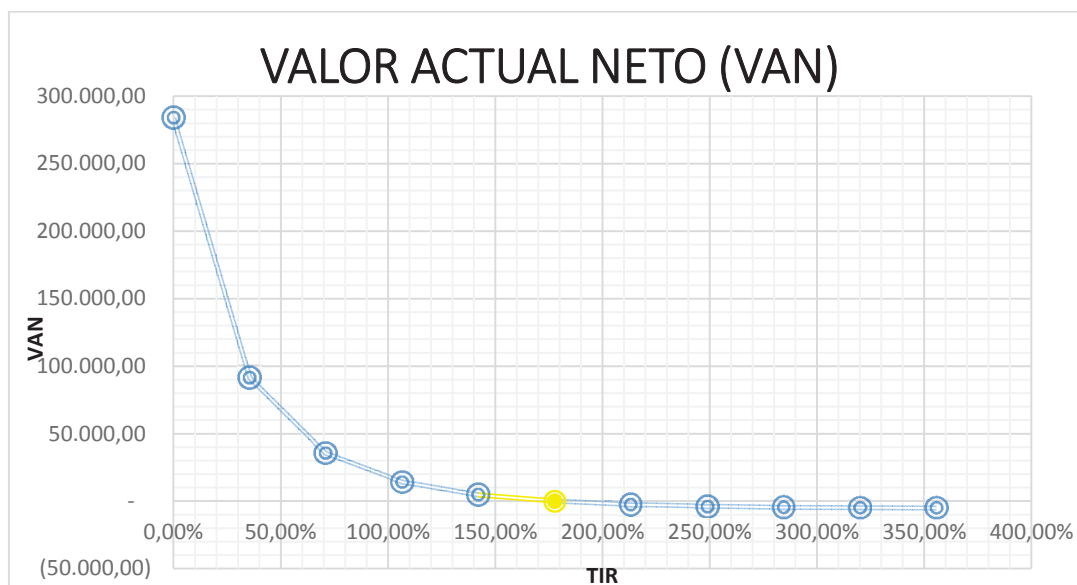
8.5. Tabla No cuadro de origen y usos de fondos

EJERCICIO/DETALLE	2016	2017	2018
1.- Origen	60.162,91	109.070,32	157.977,73
Depreciación acumulada	1.847,82	1.847,82	1.847,82
Amortización acumulada	1.878,55	1.878,55	1.878,55
Previsión Indemnización	3.364,84	3.364,84	3.364,84
Resultados acumulados	41.816,20	41.816,20	41.816,20
Saldo de caja ejercicio Anterior	11.255,50	60.162,91	109.070,32
2.- Uso			
3.- Saldo de caja	60.162,91	109.070,32	157.977,73

8.6. Valor actual neto

	CAJA
CAPITAL	- 43.183,80
SALDO AÑO 1	60.162,92
SALDO AÑO 2	109.070,33
SALDO AÑO 3	157.977,74
VAN	0,00

GRAFICO DEL VAN



COMENTARIO:

Una vez proyectada nuestros estado financieros para tres años consecutivos, para ello necesitamos una tasa de descuento que nos devuelva el valor neto presente de la inversión, a partir de los flujos de caja futuros.

Utilizando el programa Excel determinamos que el valor actual neto del proyecto de inversión caldo de cardan es 0, con una tasa de descuento de 177,704%, que se muestra en el grafico anterior.

8.7. Tasa interna de retorno en UFV

CAPITAL	CAJA
	- 43.183,80
SALDO AÑO 1	60.162,92
SALDO AÑO 2	109.070,33
SALDO AÑO 3	157.977,74
TIR	177,704%

Comentario:

Para deducir la TIR utilizamos el programa Excel que nos facilitó el cálculo de misma, introduciendo en las celdas el capital de inversión y los saldos de caja futuros, usando la formula TIR.

La TIR encontrada nos muestra que se recuperamos el capital invertido en tres años con un porcentaje del 177,704%, lo cual es favorable porque es muy rentable de acuerdo a los estudios realizados.

CAPITULO NOVENO: ESTUDIO DE EVALUACION FINANCIERA EN UFV

9.1. Tabla No balance de apertura de evaluación financiera

BALANCE DE APERTURA	
ACTIVO	
DISPONIBLE	
CAJA	11.255,51
EXIGIBLE	
PUBLICIDAD PAGADO POR ADELANTADO	526,57
ALQUILES PAGADOS POR ANTICIPADO	2.415,46
INVENTARIOS	
INVENTARIO INICIAL DE SUMINISTROS	14.080,75
ACTIVO FIJO	
MUEBLES Y ENSERES	1.920,29
DEPRECIACION ACUMULADA MUEBLES Y ENSERES	
HERRAMIENTAS	1.702,90
DEPRECIACION ACUMULADA HERRAMIENTAS	
EQUIPOS DE COMPUTACION	1.932,37
DEPRECIACION ACUMULADA EQUIPO DE COMPUTACION	
REFRIGERADOR	1.835,75
DEPRECIACION ACUMULADA REFRIGERADOR	
ACTIVO DIFERIDO	
GASTOS DE CONSTITUCION	7.514,20
AMORTIZACION DE COSTOS DE CONSTITUCION	
TOTAL ACTIVO	43.183,80
PASIVO	
PRESTAMOS POR PAGAR	7.391,31
TOTAL PASIVO	
PATRIMONIO	
CAPITAL	
CAPITAL LIMITADO	35.792,49
RESULTADOS	
RESULTADOS ACUMULADOS	
RESULTADOS DEL EJERCICIO	
TOTAL PATRIMONIO	
TOTAL PASIVO Y PATRIMONIO	43.183,80

9.2. Tabla No método de servicio de deuda constante

FECHA	CAPITAL	AMORTIZACION	INTERES	AMORTIZACION A CAPITAL	SALDO A CAPITAL
01/01/2016	7.391,31				7.391,31
31/12/2016	7.391,31	2.972,16	739,13	2.233,02	5.158,29
31/12/2017	5.158,29	2.972,16	515,83	2.456,33	2.701,96
31/12/2018	2.701,96	2.972,16	270,20	2.701,96	0,00

Las condiciones del préstamo constan de lo siguiente:

Obligación igual a activo fijo, el préstamo adquirido será para la compra de los activos fijos, los cuales son herramientas sumamente importantes para la producción y comercialización del producto.

El plazo será de 3 años

Tasa de interés del 10%

9.3. Tabla No efecto de intereses sobre estado de resultados

DESCRIPCION	31/12/2016	31/12/2017	31/12/2018
UTILIDADES DE EVALUACIÓN ECONÓMICA	41.816,20	41.816,20	41.816,20
Menos GASTOS FINANCIEROS	739,13	515,83	270,20
UTILIDADES SENSIBILIZADAS	41.077,07	41.300,37	41.546,00

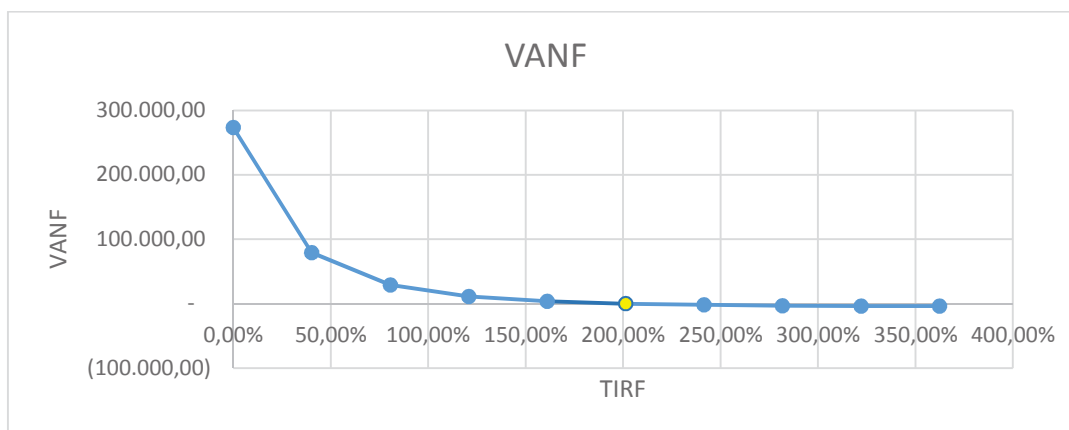
La rentabilidad se reduce en comparación de cuando la el aporte de capital es propio, esta reducción de rentabilidad se debe a que con el financiamiento se incurre en un gasto extra como es el interés sobre el préstamo.

9.4. Tabla No efecto de servicio de deuda sobre saldos de caja

DESCRIPCION	2016	2017	2018
SALDO DE CAJA DE EVALUACIÓN ECONÓMICA	60.162,92	109.070,33	157.977,74
Menos SERVICIO DE LA DEUDA	2.972,16	5.944,31	8.916,47
SALDO DE CAJA SENSIBILIZADO	57.190,76	103.126,02	149.061,27

9.5. Valor actual neto financiero

	CAJA
CAPITAL	- 35.792,49
SALDO AÑO 1	57.190,76
SALDO AÑO 2	103.126,02
SALDO AÑO 3	149.061,27
VAN	0,00



9.6. Tasa interna de retorno financiero

	CAJA
CAPITAL	- 35.792,49
SALDO AÑO 1	57.190,76
SALDO AÑO 2	103.126,02
SALDO AÑO 3	149.061,27
TIR	201,2910%

Comentario:

Con el financiamiento para adquirir los activos fijos la TIR sube de 177,704% a 201,2910% debido a que el capital propio es menor y los flujos de caja son mayores en porcentaje en comparación de cuando el proyecto es estimado sin financiamiento.

Nos basamos en esa comparación para poder decir que es bueno iniciar un negocio sin financiamiento por que nos trae una tentadora rentabilidad, pero si lo hiciéramos con financiamiento no quiere decir que no se obtenga ganancia, porque los flujos de caja alcanzan a cubrir el costo de servicio financiero.

Con estos estudios realizados sobre el proyecto de inversión CALDOS DE CARDAN "EL TORO BRAVO" LTDA se llega a la conclusión de que el proyecto es rentable y puede ser puesta en marcha.

9.7. Comentario de apalancamiento

Como mencionábamos en el punto anterior iniciar este proyecto con financiamiento para los activos fijos no resultaría malo ya que los flujos de caja cubren el costo del servicio, además la rentabilidad no se ve tan afectada como para que un inversionista no quiera invertir en ella.

DECIMO: EVALUACION SENCIBILIZADA DEL PROYECTO DE INVERSION CON INCORPORACION DE TRIBUTACION

10.1 INCLUCION DE IMPUESTOS EN VIGENCIA

Impuesto al valor agregado 13%

- Crédito fiscal por las compras 13%
- Debito fiscal por las ventas 13%

Impuesto a las transacciones 3%

10.2. Proyección de los estados financieros sensibilizados

10.2.1. Ejercicio 1

10.2.2. Ejercicio 2

10.2.3. Ejercicio 3

COMPROBANTE DE TRASPASO

Lugar y fecha : EL ALTO, 1 de Enero 2016

Concepto : PARA REGISTRAR EL BALANCE DE APERTURA

CODIGO	NOMBRE CUENTA REFERENCIA	UFVS		BOLIVIANOS	
		DEBE	HABER	DEBE	HABER
1101010001	<u>CAJA</u> CAJA	11,255.51		23,298.99	
1102010001	<u>PAGOS ANTICIPADOS</u> PUBLICIDAD PAGADO POR ADELANTADO	526.57		1,090.00	
1102010002	<u>ALQUILERES PAGADOS POR ADELANTADO</u> INVENTARIO DE MERCADERIAS	2,415.46		5,000.02	
1103010001	<u>INVENTARIO DE SUMINISTROS</u> GASTOS DE ORGANIZACION	14,080.75		29,147.26	
1203020001	<u>COSTOS DE CONTITUCION</u> MUEBLES Y ENSERES	7,514.20		15,554.45	
1202040001	<u>MUEBLES Y ENSERES</u> EQUIPOS DE COMPUTACION	1,920.29		3,975.02	
1202120001	<u>EQUIPOS DE COMPUTACION</u> REFRIGERADOR	1,932.37		4,000.02	
1202140001	<u>REFRIGERADOR</u> HERRAMIENTAS	1,835.75		3,800.02	
1202100001	<u>HERRAMIENTAS</u> CAPITAL	1,702.90		3,525.02	
3101010001	<u>CAPITAL</u> CAPITAL LIMITADO		43,183.80		89,390.80
TOTALES		43,183.80	43,183.80	89,390.80	89,390.80

PREPARADO POR	REVISADO POR	AUTORIZADO POR	
---------------	--------------	----------------	--

**BALANCE DE APERTURA EN UFVS
(Tipo de cambio 2,07)
TABLA 42**

EL "TORO BRAVO" LTDA
BALANCE DE APERTURA
AL 01 de enero de 2016
(Expresado en UFVS)

ACTIVO		PASIVO		
ACTIVO CORRIENTE				
CAJA	11.255,51			
PUBLICIDAD PAGADO POR ADELANTADO	526,57			
ALQUILES PAGADOS POR ANTICIPADO	2.415,46			
INVENTARIO INICIAL DE SUMINISTROS	14.080,75	<u>28.278,29</u>		<u>0,00</u>
TOTAL ACTIVO CORRIENTE		<u>28.278,29</u>		<u>0,00</u>
ACTIVO NO CORRIENTE				
COSTOS DE CONSTITUCION	7.514,20			
MUEBLES Y ENSERES	1.920,29			
COMPUTADORA	1.932,37			
REFRIGERADOR	1.835,75			
HERRAMIENTAS	1.702,90	<u>14.905,51</u>		<u>43.183,80</u>
TOTAL ACTIVO NO CORRIENTE		<u>14.905,51</u>		<u>43.183,80</u>
TOTAL ACTIVO		<u>43.183,80</u>	TOTAL PASIVO Y PATRIMONIO	<u>43.183,80</u>
			PATRIMONIO	
			CAPITAL	
			CAPITAL LIMITADO	43.183,80

**BALANCE DE APERTURA
TABLA 41**

EL "TORO BRAVO" LTDA
BALANCE DE APERTURA
AL 01 de enero de 2016
(Expresado en bolivianos)

ACTIVO		PASIVO		
ACTIVO CORRIENTE				
CAJA	23.298,90			
PUBLICIDAD PAGADO POR ADELANTADO	1.090,00			
ALQUILES PAGADOS POR ANTICIPADO	5.000,00			
INVENTARIO INICIAL DE SUMINISTROS	29.147,16	<u>58.536,06</u>		<u>0,00</u>
TOTAL ACTIVO CORRIENTE		<u>58.536,06</u>		<u>0,00</u>
ACTIVO NO CORRIENTE				
COSTOS DE CONSTITUCION	15.554,40			
MUEBLES Y ENSERES	3.975,00			
COMPUTADORA	4.000,00			
REFRIGERADOR	3.800,00			
HERRAMIENTAS	3.525,00	<u>30.854,40</u>		<u>89.390,46</u>
TOTAL ACTIVO NO CORRIENTE		<u>30.854,40</u>		<u>89.390,46</u>
TOTAL ACTIVO		<u>89.390,46</u>	TOTAL PASIVO Y PATRIMONIO	<u>89.390,46</u>
			PATRIMONIO	
			CAPITAL	
			CAPITAL LIMITADO	89.390,46

EL TORO BRAVO LTDA
EL ALTO-BOLIVIA

N° 1

Fecha
31 12 2016

T.C.

COMPROBANTE DE INGRESO

Lugar y fecha : EL ALTO, 31 de Diciembre 2016
Recibido de : CLIENTES
Concepto :
PARA REGISTRAR LAS VENTAS DEL AÑO

CODIGO	NOMBRE CUENTA REFERENCIA	UFVS		BOLIVIANOS	
		DEBE	HABER	DEBE	HABER
1101010001	CAJA	333,912.00		691,200.40	
4101010001	VENTAS Y/O SERVICIOS		290,503.44		601,344.35
2101200001	IMPUESTO IVA DEBITO FISCAL		43,408.56		89,856.05
TOTALES		333,912.00	333,912.00	691,200.40	691,200.40

PREPARADO POR	REVISADO POR	AUTORIZADO POR	
---------------	--------------	----------------	--

Registrado por : X

Página Nro. : 1

TOTAL VENTA CON FACTURA EN UFVS**TABLA 66**

TIPO DEL BIEN	PLATOS AÑO	PRECIO DE VENTA	INGRESO TOTAL	87%	13%
Caldo de cardan	28800	11,5941666666	333.912	290.503,44	43.408,56

TOTAL VENTA CON FACTURA EN BOLIVIANOS**TABLA 67**

TIPO DEL BIEN	PLATOS AÑO	PRECIO DE VENTA	INGRESO TOTAL	87%	13%
Caldo de cardan	28800	24	691200	601.344	89.856

CAPACIDAD DE PRODUCCION CON SECUENCIA PARALELA**TABLA N° 22**

TIPO DEL BIEN	UNIDAD	DIA	MES	AÑO
Caldo de cardan	Platos	100	2400	28800

EL TORO BRAVO LTDA
EL ALTO-BOLIVIA

N° 3

Fecha
31 12 2016

T.C.

COMPROBANTE DE TRASPASO

Lugar y fecha : EL ALTO, 31 de Diciembre 2016

Concepto : REGISTRO DE IMPUESTO A LAS TRANSACCIONES

CODIGO	NOMBRE CUENTA REFERENCIA	UFVS		BOLIVIANOS	
		DEBE	HABER	DEBE	HABER
5102020002	IMPUESTO A LAS TRANSACCIONES	10,017.36		20,736.01	
2101250001	IMPUESTOS Y PATENTES POR PAGAR IMPUESTO A LAS TRANSACCIONES POR PAGAR		10,017.36		20,736.01
TOTALES		10,017.36	10,017.36	20,736.01	20,736.01

PREPARADO POR	REVISADO POR	AUTORIZADO POR	
---------------	--------------	----------------	--

Registrado por : X

Página Nro. : 1

TOTAL VENTA CON FACTURA EN UFVS**TABLA 68**

TIPO DEL BIEN	PLATOS AÑO	PRECIO DE VENTA	INGRESO TOTAL	3%
Caldo de cardan	28800	11,59416666666	333.912	10.017,36

TOTAL VENTA CON FACTURA EN BOLIVIANOS**TABLA 69**

TIPO DEL BIEN	PLATOS AÑO	PRECIO DE VENTA	INGRESO TOTAL	3%
Caldo de cardan	28800	24	691200	20.736

CAPACIDAD DE PRODUCCION CON SECUENCIA PARALELA**TABLA N° 22**

TIPO DEL BIEN	UNIDAD	DIA	MES	AÑO
Caldo de cardan	Platos	100	2400	28800

EL TORO BRAVO LTDA
EL ALTO-BOLIVIA

N° 1

Fecha
31 12 2016

T.C.

COMPROBANTE DE EGRESO

Lugar y fecha : EL ALTO, 31 de Diciembre 2016
Pagado a : COMPRA DE SUMINISTROS
La suma de : 168,969.04 (Ciento Sesenta y Ocho Mil Novecientos Sesenta y Nueve 04/100 Ufvs)
Forma de pago : Efectivo
Concepto : PARA REGISTRAR COMPRA DE SUMINISTROS

CODIGO	NOMBRE CUENTA REFERENCIA	UFVS		BOLIVIANOS	
		DEBE	HABER	DEBE	HABER
1103010001	<u>INVENTARIO DE MERCADERIAS</u> INVENTARIO DE SUMINISTROS	147,003.06		304,297.46	
1102200001	<u>IMPUESTO IVA CREDITO FISCAL</u> IMPUESTO IVA CREDITO FISCAL	21,965.98		45,469.75	
1101010001	<u>CAJA</u> CAJA		168,969.04		349,767.21
TOTALES		168,969.04	168,969.04	349,767.21	349,767.21

			Nombre
			C.I.
			Firma
PREPARADO POR	REVISADO POR	AUTORIZADO POR	

CARDEX DE CONTROL SUMINISTROS EN UFVS

TABLA 70

FECHA	DETALLE	LOTE	C/U GBAL	ENTRADAS		SALIDAS		SALDO	
				Canti dad	Importe	Canti dad	Importe	Canti dad	Importe
01/01/2016	S. INICIAL	A	46,32	304	14.080,75			304	14.080,75
31/12/2016	COMPRA	B	40,30	3648	147.003,06			3952	161.083,81
31/12/2016	SALIDA	A	40,30			304	12.250,26	3648	148.833,56
31/12/2016	SALIDA	B	40,30			3344	134.752,81	304	14.080,75
				3952	161.083,81	3648	147.003,06		
			RESTA	3344	147.003,06				
				608	14.080,75				

CARDEX DE CONTROL DE SUMINISTROS EN BOLIVIANOS

TABLA 70.1

FECHA	DETALLE	LOTE	C/U GBAL	ENTRADAS		SALIDAS		SALDO	
				Cantidad	Importe	Cantidad	Importe	Cantidad	Importe
01/01/2016	S. INICIAL	A	95,88	304	29.147,15			304	29.147,15
31/12/2016	COMPRA	B	83,41	3648	304.296,33			3952	333.443,49
31/12/2016	SALIDA	A	83,41			304	25.358,03	3648	308.085,46
31/12/2016	SALIDA	B	83,41			3344	278.938,31	304	29.147,15
				3952	333.443,49	3648	304.296,33		
				3344	304.296,33				
				608	29.147,15				

**COSTO VARIABLE CON IMPUESTOS EN UFVS
TABLA 71**

DETALLE	UNIDAD DE MEDIDA	AÑO	87%	13%
SUMINISTROS PRINCIPALES				
Carne de pollo	Pollos	66.782,61	58.100,87	8.681,74
Carne de res	Kilos	23.373,91	20.335,30	3.038,61
Carne de cordero	Entero	27.826,09	24.208,70	3.617,39
Nervio de res	Entero	13.913,04	12.104,35	1.808,70
Charque	Entero	6.260,87	5.446,96	813,91
Agua	mt3	228,17	198,51	29,66
Sal	Bolsa	208,70	181,57	27,13
SUMINISTROS SECUNDARIOS				
Arroz	Libras	4.452,17	3.873,39	578,78
Papa	Arroba	3.895,65	3.389,22	506,43
Chuño	Arroba	4.591,30	3.994,43	596,87
Huevo Duro	Unidades	6.956,52	6.052,17	904,35
Zanahoria	Libra	347,83	302,61	45,22
TOTALES		158.836,87	138.188,08	20.648,79
OTROS SUMINISTROS				
Apio	Amarro	139,13	121,04	18,09
Ajo	Libra	243,48	211,83	31,65
Cebolla	Amarro	695,65	605,22	90,43
Nabo	Arroba	347,83	302,61	45,22
Tomate	Caja	1.158,96	1.008,29	150,66
Chinche	Libra	1.216,70	1.058,53	158,17
Pan	Unidades	2.295,65	1.997,22	298,43
Gas	Unidad	2.086,96	1.815,65	271,30
Servilletas	Paquete	1.947,83	1.694,61	253,22
TOTAL		10.132,17	8.814,99	1.317,18
TOTAL COSTO VARIABLE		168.969,04	147.003,07	21.965,98

**COSTO VARIABLE CON IMPUESTOS EN BOLIVIANOS
TABLA 72**

DETALLE	UNIDAD DE MEDIDA	AÑO	87%	13%
SUMINISTROS PRINCIPALES				
Carne de pollo	Pollos	138.240,00	120.268,80	17.971,20
Carne de res	Kilos	48.384,00	42.094,08	6.289,92
Carne de cordero	Entero	57.600,00	50.112,00	7.488,00
Nervio de res	Entero	28.800,00	25.056,00	3.744,00
Charque	Entero	12.960,00	11.275,20	1.684,80
Agua	mt3	472,32	410,92	61,40
Sal	Bolsa	432,00	375,84	56,16
SUMINISTROS SECUNDARIOS				
Arroz	Libras	9.216,00	8.017,92	1.198,08
Papa	Arroba	8.064,00	7.015,68	1.048,32
Chuño	Arroba	9.504,00	8.268,48	1.235,52
Huevo Duro	Unidades	14.400,00	12.528,00	1.872,00
Zanahoria	Libra	720,00	626,40	93,60
TOTALES		328.792,32	286.049,32	42.743,00
OTROS SUMINISTROS				
Apio	Amarro	288,00	250,56	37,44
Ajo	Libra	504,00	438,48	65,52
Cebolla	Amarro	1.440,00	1.252,80	187,20
Nabo	Arroba	720,00	626,40	93,60
Tomate	Caja	2.399,04	2.087,16	311,88
Chinche	Libra	2.518,56	2.191,15	327,41
Pan		4.752,00	4.134,24	617,76
Gas	Unidad	4.320,00	3.758,40	561,60
Servilletas	Paquete	4.032,00	3.507,84	524,16
TOTAL		20.973,60	18.247,03	2.726,57
TOTAL COSTO VARIABLE		349.765,92	304.296,35	45.469,57

EL TORO BRAVO LTDA
EL ALTO-BOLIVIA

N° 2

Fecha
31 12 2016

T.C.

COMPROBANTE DE EGRESO

Lugar y fecha : EL ALTO, 31 de Diciembre 2016
Pagado a : GASTOS DEL AÑO
La suma de : 116,035.55 (Ciento Dieciseis Mil Treinta y Cinco 55/100 UFVs)
Forma de pago : Efectivo
Concepto :
PARA REGISTRAR SUELDOS, PUBLICIDAD, ELECTRICIDAD DEL AÑO

CODIGO	NOMBRE CUENTA REFERENCIA	UFVS		BOLIVIANOS	
		DEBE	HABER	DEBE	HABER
4102010001	<u>COSTOS FIJOS</u> COSTOS FIJOS	113,258.45		234,445.86	
1102200001	<u>IMPUESTO IVA CREDITO FISCAL</u> IMPUESTO IVA CREDITO FISCAL	2,777.10		5,748.62	
1101010001	<u>CAJA</u> CAJA		116,035.55		240,194.48
TOTALES		116,035.55	116,035.55	240,194.48	240,194.48

			Nombre
			C.I.
			Firma
PREPARADO POR	REVISADO POR	AUTORIZADO POR	

**COSTOS FIJOS EN UFVS
TABLA 73**

DETALLE	TOTAL UFVS	EFECTIVO		DEVENGADO	REF.
		100%	87%		
Costo laboral anual	98.038,08	94.673,24		3.364,84	T- 48
Depreciación	1.847,83			1.847,83	T- 49
Amortización de Activo Diferido	1.878,55			1.878,55	
Alquiler	14.492,75		12.608,69		
Electricidad	550,72		479,13		
Otros Publicidad anual	6.318,84		5.497,39		
TOTAL	123.126,77	94.673,24	18.585,21	7.091,22	

Ver tabla 35 para costos fijos totales que esta expresado en bolivianos.

**COSTOS FIJOS PAGADOS EN EFECTIVO
TABLA 74**

DETALLE	TOTAL UFVS	EFECTIVO		
		100%	87%	13%
Costo laboral anual	98.038,08	94.673,24		
Depreciación	1.847,83			
Amortización de Activo Diferido	1.878,55			
Alquiler	14.492,75		12.608,69	1884,06
Electricidad	550,72		479,13	71,59
Otros Publicidad anual	6.318,84		5.497,39	821,45
TOTAL	123.126,77	94.673,24	18.585,21	2.777,10

Para el comprobante de egreso del 31 de diciembre de 2016 revisar tabla 71

**COSTOS FIJOS EN BOLIVIANOS EN EFECTIVO
TABLA 75**

DETALLE	IMPORTE	UFV	87%	13%
Costo laboral anual	202.938,82	98.038,08		
Depreciación	3.825,00	1.847,83		
Amortización de Activo Diferido	3.888,60	1.878,55		
Alquiler	30.000,00	14.492,75	26.100,00	3.900,00
Electricidad	1.140,00	550,72	991,80	148,20
Otros Publicidad anual	13.080,00	6.318,84	11.379,60	1.700,40
TOTAL	254.872,42	123.126,77	38.471,40	5.748,60

COMPROBANTE DE TRASPASO

Lugar y fecha : EL ALTO, 31 de Diciembre 2016

Concepto : PARA REGISTRAR LOS COSTOS FIJOS

CODIGO	NOMBRE CUENTA REFERENCIA	UFVS		BOLIVIANOS	
		DEBE	HABER	DEBE	HABER
4102010001	<u>COSTOS FIJOS</u> COSTOS FIJOS	7,091.21		14,678.86	
1202050001	<u>DEP. ACUM. MUEBLES Y ENSERES</u> DEP. ACUM. MUEBLES Y ENSERES		480.07		993.75
1202130001	<u>DEP. ACUM. EQUIPOS DE COMPUTACION</u> DEP. ACUM. EQUIPOS DE COMPUTACION		483.09		1,000.00
1202150001	<u>DEPRECIACION ACUMULADA REFRIGERADOR</u> DEP. ACUMULADA REFRIGERADOR		458.94		950.01
1202110001	<u>DEP. ACUM. HERRAMIENTAS</u> DEP. ACUM. HERRAMIENTAS		425.72		881.24
1203030001	<u>AMORTIZACION ACUMULADA DE COSTOS DE</u> AMORTIZACION ACUMULADA DE COSTOS DE		1,878.55		3,888.61
2210010001	<u>PREVISIONES Y PROVISIONES</u> PREVISION BENEFICIOS SOCIALES		3,364.84		6,965.25
TOTALES		7,091.21	7,091.21	14,678.86	14,678.86

PREPARADO POR	REVISADO POR	AUTORIZADO POR	
---------------	--------------	----------------	--

**COSTOS FIJOS DEVENGADOS
TABLA 76**

DETALLE	TOTAL UFVS	DEVENGADO	REF.
Costo laboral anual	98.038,08	3.364,84	T- 48
Depreciación	1.847,83	1.847,82	T- 49
Amortización de Activo Diferido	1.878,55	1.878,55	
Alquiler	14.492,75		
Electricidad	550,72		
Otros Publicidad anual	6.318,84		
TOTAL	123.126,77	7.091,21	

**COSTOS FIJOS DEVENGADOS EN BOLIVIANOS
TABLA 77**

DETALLE	IMPORTE	EFFECTIVO	DEVENGADO
Costo laboral anual	202.938,82	199.573,98	3.364,84
Depreciación	3.825,00		3.825,00
Amortización de Activo Diferido	3.888,60		3.888,60
Alquiler	30.000,00	30.000,00	
Electricidad	1.140,00	1.140,00	
Otros Publicidad anual	13.080,00	13.080,00	
Total	254.872,42	243.793,98	11.078,44

COSTO LABORAL ANUAL EN UFVS

TABLA 48

DETALLE	ANUAL EN BOLIVIANOS	DEVENGADO	EFFECTIVO
COSTOS LABORALES MENSUALES	87.942,22		87.942,22
AGUINALDO	3.364,84		3.364,84
PREVISION INDEMNIZACION	3.364,84	3.364,84	
VACACIONES	3.366,18		3.366,18
TOTAL	98.038,08	3.364,84	94.673,24

**COSTO LABORAL ANUAL
TABLA 26**

DEPRECIACION	MENSUAL	ANUAL EN BOLIVIANOS	DEVENGADO	EFFECTIVO
COSTOS LABORALES MENSUALES	15.170,03	182.040,39		182.040,39
AGUINALDO	580,43	6.965,21		6.965,21
PREVISION INDEMNIZACION	580,43	6.965,21	6.965,21	
VACACIONES	6.968,00	6.968,00		6.968,00
TOTAL	23.298,90	202.938,82	6.965,21	195.973,60

**DEPRECIACIONES DE ACTIVOS FIJOS EN UFVS
TABLA 49**

DEPRECIACIONES	IMPORTE
DEP. MUEBLES Y ENSERES	480,07
DEP. REFRIGERADOR	458,94
DEP. EQUIPOS DE COMPUTACION	483,09
DEP. HERRAMIENTAS	425,72
TOTAL	1847,82

**DEPRECIACIONES DE ACTIVOS FIJOS EN BOLIVIANOS
TABLA 50**

DEPRECIACIONES	IMPORTE
DEP. MUEBLES Y ENSERES	993,74
DEP. REFRIGERADOR	950,01
DEP. EQUIPOS DE COMPUTACION	1000,00
DEP. HERRAMIENTAS	881,24
TOTAL	3825

EL TORO BRAVO LTDA
EL ALTO-BOLIVIA

N° 2

Fecha
31 12 2016

T.C.

COMPROBANTE DE TRASPASO

Lugar y fecha : EL ALTO, 31 de Diciembre 2016

Concepto : PARA REGISTRAR LOS COSTOS DE LOS SUMINISTROS UTILIZADOS

CODIGO	NOMBRE CUENTA REFERENCIA	UFVS		BOLIVIANOS	
		DEBE	HABER	DEBE	HABER
4102020001	<u>COSTOS VARIABLES</u> COSTOS VARIABLES	147,003.06		304,297.46	
1103010001	<u>INVENTARIO DE MERCADERIAS</u> INVENTARIO DE SUMINISTROS		147,003.06		304,297.46
TOTALES		147,003.06	147,003.06	304,297.46	304,297.46

PREPARADO POR	REVISADO POR	AUTORIZADO POR	
---------------	--------------	----------------	--

Registrado por : X

Página Nro. : 1

CARDEX DE CONTROL SUMINISTROS EN UFVS

TABLA 70

FECHA	DETALLE	LOTE	C/U GBAL	ENTRADAS		SALIDAS		SALDO	
				Canti dad	Importe	Canti dad	Importe	Canti dad	Importe
01/01/2016	S. INICIAL	B	46,32	304	14.080,75			304	14.080,75
31/12/2016	COMPRA	C	40,30	3648	147.003,06			3952	161.083,81
31/12/2016	SALIDA	B	40,30			304	12.250,26	3648	148.833,56
31/12/2016	SALIDA	C	40,30			3344	134.752,81	304	14.080,75
				3952	161.083,81	3648	147.003,06		
			RESTA	3344	147.003,06				
				608	14.080,75				

Como podemos observar los costos unitarios de los productos bajaron, para lo cual comparamos la tabla 70 con la tabla 60.

CARDEX DE CONTROL DE SUMINISTROS EN BOLIVIANOS

TABLA 70.1

FECHA	DETALLE	LOTE	C/U GBAL	ENTRADAS		SALIDAS		SALDO	
				Cantidad	Importe	Cantidad	Importe	Cantidad	Importe
01/01/2016	S. INICIAL	A	95,88	304	29.147,15			304	29.147,15
31/12/2016	COMPRA	B	83,41	3648	304.296,33			3952	333.443,49
31/12/2016	SALIDA	A	83,41			304	25.358,03	3648	308.085,46
31/12/2016	SALIDA	B	83,41			3344	278.938,31	304	29.147,15
				3952	333.443,49	3648	304.296,33		
				3344	304.296,33				
				608	29.147,15				

EL TORO BRAVO LTDA
EL ALTO-BOLIVIA

N° 3

Fecha
31 12 2016

T.C.

COMPROBANTE DE EGRESO

Lugar y fecha : EL ALTO, 31 de Diciembre 2016
Pagado a : SERVICIO DE IMPUESTOS NACIONALES
La suma de : 31,861.59 (Treinta y Un Mil Ochocientos Sesenta y Un 59/100 UFVs)
Forma de pago : Efectivo
Concepto : PARA REGISTRAR PAGO DE IMPUESTOS DEL AÑO

CODIGO	NOMBRE CUENTA REFERENCIA	UFVS		BOLIVIANOS	
		DEBE	HABER	DEBE	HABER
2101200001	<u>IMPUESTO IVA DEBITO FISCAL</u> IMPUESTO IVA DEBITO FISCAL	43,408.56		89,856.05	
2101200017	IMPUESTO A LAS UTILIDADES POR PAGAR <u>IMPUESTOS Y PATENTES POR PAGAR</u>	3,178.75		6,580.04	
2101250001	IMPUESTO A LAS TRANSACCIONES POR PAGAR <u>GASTOS NO MONETARIOS</u>	10,017.36		20,736.01	
5110010002	AJUSTE DIFERENCIA DE CAMBIO			0.01	
1102200001	<u>IMPUESTO IVA CREDITO FISCAL</u> IMPUESTO IVA CREDITO FISCAL		24,743.08		51,218.37
1101010001	<u>CAJA</u> CAJA		31,861.59		65,953.74
TOTALES		56,604.67	56,604.67	117,172.11	117,172.11

			Nombre
			C.I.
			Firma
PREPARADO POR	REVISADO POR	AUTORIZADO POR	

EL TORO BRAVO LTDA
EL ALTO-BOLIVIA

N° 4

Fecha
31 12 2016

T.C.

COMPROBANTE DE TRASPASO

Lugar y fecha : EL ALTO, 31 de Diciembre 2016

Concepto :
REGISTRO DE IMPUESTO A LAS UTILIDADES

CODIGO	NOMBRE CUENTA REFERENCIA	UFVS		BOLIVIANOS	
		DEBE	HABER	DEBE	HABER
1102210001	<u>IMPUESTO A LAS UTILIDADES</u> I.U.E. POR COMPENSAR	3,178.75		6,580.04	
2101200017	<u>IMPUESTO IVA DEBITO FISCAL</u> IMPUESTO A LAS UTILIDADES POR PAGAR		3,178.75		6,580.04
TOTALES		3,178.75	3,178.75	6,580.04	6,580.04

PREPARADO POR	REVISADO POR	AUTORIZADO POR	
---------------	--------------	----------------	--

Registrado por : X

Página Nro. : 1

EL TORO BRAVO LTDA
BALANCE DE COMPROBACION DE SUMAS Y SALDOS
DEL 1 de Enero de 2016 AL 31 de Diciembre de 2016
(Expresado en UFVs)

CODIGO	NOMBRE CUENTA	S U M A S		S A L D O S	
		CARGOS	ABONOS	DEUDOR	ACREEDOR
1101010001	CAJA	345,167.51	316,866.18	28,301.33	
1102010001	PUBLICIDAD PAGADO POR ADELANTADO	526.57		526.57	
1102010002	ALQUILERES PAGADOS POR ADELANTADO	2,415.46		2,415.46	
1102200001	IMPUESTO IVA CREDITO FISCAL	24,743.08	24,743.08		
1102210001	I.U.E. POR COMPENSAR	3,178.75		3,178.75	
1103010001	INVENTARIO DE SUMINISTROS	161,083.81	147,003.06	14,080.75	
1202040001	MUEBLES Y ENSERES	1,920.29		1,920.29	
1202050001	DEP. ACUM. MUEBLES Y ENSERES		480.07		480.07
1202100001	HERRAMIENTAS	1,702.90		1,702.90	
1202110001	DEP. ACUM. HERRAMIENTAS		425.72		425.72
1202120001	EQUIPOS DE COMPUTACION	1,932.37		1,932.37	
1202130001	DEP. ACUM. EQUIPOS DE COMPUTACION		483.09		483.09
1202140001	REFRIGERADOR	1,835.75		1,835.75	
1202150001	DEP. ACUMULADA REFRIGERADOR		458.94		458.94
1203020001	COSTOS DE CONTITUCION	7,514.20		7,514.20	
1203030001	AMORTIZACION ACUMULADA DE COSTOS DE		1,878.55		1,878.55
2101200001	IMPUESTO IVA DEBITO FISCAL	43,408.56	43,408.56		
2101200017	IMPUESTO A LAS UTILIDADES POR PAGAR	3,178.75	3,178.75		
2101250001	IMPUESTO A LAS TRANSACCIONES POR PAGAR	10,017.36	10,017.36		
2210010001	PREVISION BENEFICIOS SOCIALES		3,364.84		3,364.84
3101010001	CAPITAL LIMITADO		43,183.80		43,183.80
4101010001	VENTAS Y/O SERVICIOS		290,503.44		290,503.44
4102010001	COSTOS FIJOS	120,349.66		120,349.66	
4102020001	COSTOS VARIABLES	147,003.06		147,003.06	
4110010002	AJUSTE DIFERENCIA DE CAMBIO				
5102020002	IMPUESTO A LAS TRANSACCIONES	10,017.36		10,017.36	
TOTALES		885,995.44	885,995.44	340,778.45	340,778.45

EL TORO BRAVO LTDA
BALANCE GENERAL
DEL 1 de Enero de 2016 AL 31 de Diciembre de 2016
(Expresado en UFVS)

CUENTAS DE ACTIVO

	DISPONIBLE		
110101	CAJA	28,301.33	
	TOTAL DISPONIBLE	<u>28,301.33</u>	28,301.33
	EXIGIBLE		
110201	PAGOS ANTICIPADOS	2,942.03	
110221	IMPUESTO A LAS UTILIDADES	3,178.75	
	TOTAL EXIGIBLE	<u>6,120.78</u>	6,120.78
	INVENTARIOS		
110301	INVENTARIO DE MERCADERIAS	14,080.75	
	TOTAL INVENTARIOS	<u>14,080.75</u>	14,080.75
	ACTIVO FIJO		
120204	MUEBLES Y ENSERES	1,920.29	
120205	DEP. ACUM. MUEBLES Y ENSERES	-480.07	
120210	HERRAMIENTAS	1,702.90	
120211	DEP. ACUM. HERRAMIENTAS	-425.72	
120212	EQUIPOS DE COMPUTACION	1,932.37	
120213	DEP. ACUM. EQUIPOS DE COMPUTACION	-483.09	
120214	REFRIGERADOR	1,835.75	
120215	DEPRECIACION ACUMULADA REFRIGERADOR	-458.94	
	TOTAL ACTIVO FIJO	<u>5,543.49</u>	5,543.49
	ACTIVO DIFERIDO		
120302	GASTOS DE ORGANIZACION	7,514.20	
120303	AMORTIZACION ACUMULADA DE COSTOS DE CONTITUCION	-1,878.55	
	TOTAL ACTIVO DIFERIDO	<u>5,635.65</u>	5,635.65
	TOTAL CUENTAS DE ACTIVO	<u><u>59,682.00</u></u>	59,682.00

EL TORO BRAVO LTDA
BALANCE GENERAL
DEL 1 de Enero de 2016 AL 31 de Diciembre de 2016
(Expresado en UFVS)

CUENTAS DE PASIVO

221001	PREVISIONES Y PROVISIONES		
	PREVISIONES Y PROVISIONES	3,364.84	
	TOTAL PREVISIONES Y PROVISIONES		3,364.84
	TOTAL CUENTAS DE PASIVO		3,364.84

EL TORO BRAVO LTDA
BALANCE GENERAL
DEL 1 de Enero de 2016 AL 31 de Diciembre de 2016
(Expresado en UFVS)

CUENTAS DE PATRIMONIO

	PATRIMONIO		
310101	CAPITAL	43,183.80	
	TOTAL PATRIMONIO	<u>43,183.80</u>	43,183.80
	RESULTADOS		
310402	RESULTADOS DEL EJERCICIO	13,133.36	
	TOTAL RESULTADOS	<u>13,133.36</u>	13,133.36
	TOTAL CUENTAS DE PATRIMONIO		<u><u>56,317.16</u></u>
	TOTAL CUENTAS DE PASIVO Y PATRIMONIO		59,682.00

EL TORO BRAVO LTDA
ESTADO DE RESULTADOS
DEL 1 de Enero de 2016 AL 31 de Diciembre de 2016
(Expresado en UFVs)

CUENTAS DE INGRESOS

	INGRESOS OPERATIVOS		
410101	VENTAS Y/O SERVICIOS	290,503.44	
	TOTAL INGRESOS OPERATIVOS	<u>290,503.44</u>	290,503.44
	COSTO DE VENTAS		
410201	COSTOS FIJOS	-120,349.66	
410202	COSTOS VARIABLES	-147,003.06	
	TOTAL COSTO DE VENTAS	<u>-267,352.72</u>	-267,352.72
	TOTAL CUENTAS DE INGRESOS		<u><u>23,150.72</u></u>

EL TORO BRAVO LTDA
ESTADO DE RESULTADOS
DEL 1 de Enero de 2016 AL 31 de Diciembre de 2016
(Expresado en UFVS)

CUENTAS DE EGRESOS

	GASTOS ADMINISTRATIVOS		
510202	IMPUESTO A LAS TRANSACCIONES	10,017.36	
	TOTAL GASTOS ADMINISTRATIVOS	<u>10,017.36</u>	10,017.36
	TOTAL CUENTAS DE EGRESOS		<u><u>10,017.36</u></u>
	RESULTADO DEL EJERCICIO		13,133.36

COMPROBANTE DE TRASPASO

Lugar y fecha : EL ALTO, 1 de Enero 2017

Concepto :
ASIENTO DE APERTURA AL 01/01/2017 AL T/C

CODIGO	NOMBRE CUENTA REFERENCIA	UFVS		BOLIVIANOS	
		DEBE	HABER	DEBE	HABER
1101010001	<u>CAJA</u> CAJA	28,301.33		58,961.10	
1102010001	<u>PAGOS ANTICIPADOS</u> PUBLICIDAD PAGADO POR ADELANTADO	526.57		1,097.02	
1102010002	<u>ALQUILERES PAGADOS POR ADELANTADO</u> IMPUESTO A LAS UTILIDADES	2,415.46		5,032.21	
1102210001	<u>I.U.E. POR COMPENSAR</u> INVENTARIO DE MERCADERIAS	3,178.75		6,622.40	
1103010001	<u>INVENTARIO DE SUMINISTROS</u> MUEBLES Y ENSERES	14,080.75		29,334.90	
1202040001	<u>MUEBLES Y ENSERES</u> HERRAMIENTAS	1,920.29		4,000.60	
1202100001	<u>HERRAMIENTAS</u> EQUIPOS DE COMPUTACION	1,702.90		3,547.71	
1202120001	<u>EQUIPOS DE COMPUTACION</u> REFRIGERADOR	1,932.37		4,025.77	
1202140001	<u>REFRIGERADOR</u> GASTOS DE ORGANIZACION	1,835.75		3,824.48	
1203020001	<u>COSTOS DE CONTITUCION</u> GASTOS NO MONETARIOS	7,514.20		15,654.58	
5110010002	<u>AJUSTE DIFERENCIA DE CAMBIO</u>			0.02	
1202050001	<u>DEP. ACUM. MUEBLES Y ENSERES</u>		480.07		1,000.15
1202110001	<u>DEP. ACUM. HERRAMIENTAS</u>		425.72		886.92
1202130001	<u>DEP. ACUM. EQUIPOS DE COMPUTACION</u>		483.09		1,006.44
1202150001	<u>DEPRECIACION ACUMULADA REFRIGERADOR</u>		458.94		956.13
1203030001	<u>AMORTIZACION ACUMULADA DE COSTOS DE</u>		1,878.55		3,913.65
	SUB TOTAL	63,408.37	3,726.37	132,100.79	7,763.29

EL TORO BRAVO LTDA
EL ALTO-BOLIVIA

N° 1

Fecha

1 1 2017

T.C.

COMPROBANTE DE TRASPASO

Lugar y fecha : EL ALTO, 1 de Enero 2017

Concepto :
ASIENTO DE APERTURA AL 01/01/2017 AL T/C

CODIGO	NOMBRE CUENTA REFERENCIA	UFVS		BOLIVIANOS	
		DEBE	HABER	DEBE	HABER
2210010001	<u>PREVISIONES Y PROVISIONES</u> PREVISION BENEFICIOS SOCIALES		3,364.84		7,010.08
3101010001	<u>CAPITAL</u> CAPITAL LIMITADO		43,183.80		89,966.25
3104010001	<u>RESULTADOS ACUMULADOS</u> RESULTADOS ACUMULADOS		13,133.36		27,361.17
TOTALES		63,408.37	63,408.37	132,100.79	132,100.79

PREPARADO POR	REVISADO POR	AUTORIZADO POR	
---------------	--------------	----------------	--

Registrado por : X

Página Nro. : 2

EL TORO BRAVO LTDA
EL ALTO-BOLIVIA

N° 1

Fecha
31 12 2017

T.C.

COMPROBANTE DE INGRESO

Lugar y fecha : EL ALTO, 31 de Diciembre 2017
Recibido de : CLIENTES
Concepto : PARA REGISTRAR LAS VENTAS DEL AÑO

CODIGO	NOMBRE CUENTA REFERENCIA	UFVS		BOLIVIANOS	
		DEBE	HABER	DEBE	HABER
1101010001	<u>CAJA</u> CAJA	333,912.00		691,200.40	
4101010001	<u>VENTAS Y/O SERVICIOS</u> VENTAS Y/O SERVICIOS		290,503.44		601,344.35
2101200001	<u>IMPUESTO IVA DEBITO FISCAL</u> IMPUESTO IVA DEBITO FISCAL		43,408.56		89,856.05
TOTALES		333,912.00	333,912.00	691,200.40	691,200.40

PREPARADO POR	REVISADO POR	AUTORIZADO POR	
---------------	--------------	----------------	--

Registrado por : X

Página Nro. : 1

TOTAL VENTA CON FACTURA EN UFVS**TABLA 78**

TIPO DEL BIEN	PLATOS AÑO	PRECIO DE VENTA	INGRESO TOTAL	87%	13%
Caldo de cardan	28800	11,5941666666	333.912	290.503,44	43.408,56

TOTAL VENTA CON FACTURA EN BOLIVIANOS**TABLA 79**

TIPO DEL BIEN	PLATOS AÑO	PRECIO DE VENTA	INGRESO TOTAL	87%	13%
Caldo de cardan	28800	24	691200	601.344	89.856

CAPACIDAD DE PRODUCCION CON SECUENCIA PARALELA**TABLA N° 22**

TIPO DEL BIEN	UNIDAD	DIA	MES	AÑO
Caldo de cardan	Platos	100	2400	28800

EL TORO BRAVO LTDA
EL ALTO-BOLIVIA

N° 3

Fecha
31 12 2017

T.C.
0.48309

COMPROBANTE DE TRASPASO

Lugar y fecha : EL ALTO, 31 de Diciembre 2017

Concepto : PARA REGISTRAR EL IMPUESTO A LAS TRANSACCIONES

CODIGO	NOMBRE CUENTA REFERENCIA	UFVS		BOLIVIANOS	
		DEBE	HABER	DEBE	HABER
5102020002	IMPUESTO A LAS TRANSACCIONES	10,017.36		20,736.01	
2101250001	IMPUESTOS Y PATENTES POR PAGAR IMPUESTO A LAS TRANSACCIONES POR PAGAR		10,017.36		20,736.01
TOTALES		10,017.36	10,017.36	20,736.01	20,736.01

PREPARADO POR	REVISADO POR	AUTORIZADO POR	
---------------	--------------	----------------	--

Registrado por : X

Página Nro. : 1

TOTAL VENTA CON FACTURA EN UFVS**TABLA 80**

TIPO DEL BIEN	PLATOS AÑO	PRECIO DE VENTA	INGRESO TOTAL	3%
Caldo de cardan	28800	11,5941666666	333.912	10.017,36

TOTAL VENTA CON FACTURA EN BOLIVIANOS**TABLA 81**

TIPO DEL BIEN	PLATOS AÑO	PRECIO DE VENTA	INGRESO TOTAL	3%
Caldo de cardan	28800	24	691200	20.736

CAPACIDAD DE PRODUCCION CON SECUENCIA PARALELA**TABLA N° 22**

TIPO DEL BIEN	UNIDAD	DIA	MES	AÑO
Caldo de cardan	Platos	100	2400	28800

EL TORO BRAVO LTDA
EL ALTO-BOLIVIA

N° 1

Fecha
31 12 2017

T.C.

COMPROBANTE DE EGRESO

Lugar y fecha : EL ALTO, 31 de Diciembre 2017
Pagado a : PROVEEDORES
La suma de : 168,969.04 (Ciento Sesenta y Ocho Mil Novecientos Sesenta y Nueve 04/100UFVs)
Forma de pago : Efectivo
Concepto : PARA REGISTRAR LA COMPRA DE SUMINISTROS

CODIGO	NOMBRE CUENTA REFERENCIA	UFVS		BOLIVIANOS	
		DEBE	HABER	DEBE	HABER
1103010001	<u>INVENTARIO DE MERCADERIAS</u> INVENTARIO DE SUMINISTROS	147,003.06		304,297.46	
1102200001	<u>IMPUESTO IVA CREDITO FISCAL</u> IMPUESTO IVA CREDITO FISCAL	21,965.98		45,469.75	
1101010001	<u>CAJA</u> CAJA		168,969.04		349,767.21
TOTALES		168,969.04	168,969.04	349,767.21	349,767.21

			Nombre
			C.I.
			Firma
PREPARADO POR	REVISADO POR	AUTORIZADO POR	

CARDEX DE CONTROL SUMINISTROS EN UFVS

TABLA 90

FECHA	DETALLE	LOTE	C/U GBAL	ENTRADAS		SALIDAS		SALDO	
				Canti dad	Importe	Canti dad	Importe	Canti dad	Importe
01/01/2016	S. INICIAL	B	46,32	304	14.080,75			304	14.080,75
31/12/2016	COMPRA	C	40,30	3648	147.003,06			3952	161.083,81
31/12/2016	SALIDA	B	40,30			304	12.250,26	3648	148.833,56
31/12/2016	SALIDA	C	40,30			3344	134.752,81	304	14.080,75
				3952	161.083,81	3648	147.003,06		
			RESTA	3344	147.003,06				
				608	14.080,75				

CARDEX DE CONTROL DE SUMINISTROS EN BOLIVIANOS

TABLA 90.1

FECHA	DETALLE	LOTE	C/U GBAL	ENTRADAS		SALIDAS		SALDO	
				Cantidad	Importe	Cantidad	Importe	Cantidad	Importe
01/01/2016	S. INICIAL	A	95,88	304	29.147,15			304	29.147,15
31/12/2016	COMPRA	B	83,41	3648	304.296,33			3952	333.443,49
31/12/2016	SALIDA	A	83,41			304	25.358,03	3648	308.085,46
31/12/2016	SALIDA	B	83,41			3344	278.938,31	304	29.147,15
				3952	333.443,49	3648	304.296,33		
				3344	304.296,33				
				608	29.147,15				

**COSTO VARIABLE CON IMPUESTOS EN UFVS
TABLA 91**

DETALLE	UNIDAD DE MEDIDA	AÑO	87%	13%
SUMINISTROS PRINCIPALES				
Carne de pollo	Pollos	66.782,61	58.100,87	8.681,74
Carne de res	Kilos	23.373,91	20.335,30	3.038,61
Carne de cordero	Entero	27.826,09	24.208,70	3.617,39
Nervio de res	Entero	13.913,04	12.104,35	1.808,70
Charque	Entero	6.260,87	5.446,96	813,91
Agua	mt3	228,17	198,51	29,66
Sal	Bolsa	208,70	181,57	27,13
SUMINISTROS SECUNDARIOS				
Arroz	Libras	4.452,17	3.873,39	578,78
Papa	Arroba	3.895,65	3.389,22	506,43
Chuño	Arroba	4.591,30	3.994,43	596,87
Huevo Duro	Unidades	6.956,52	6.052,17	904,35
Zanahoria	Libra	347,83	302,61	45,22
TOTALES		158.836,87	138.188,08	20.648,79
OTROS SUMINISTROS				
Apio	Amarro	139,13	121,04	18,09
Ajo	Libra	243,48	211,83	31,65
Cebolla	Amarro	695,65	605,22	90,43
Nabo	Arroba	347,83	302,61	45,22
Tomate	Caja	1.158,96	1.008,29	150,66
Chinche	Libra	1.216,70	1.058,53	158,17
Pan	Unidades	2.295,65	1.997,22	298,43
Gas	Unidad	2.086,96	1.815,65	271,30
Servilletas	Paquete	1.947,83	1.694,61	253,22
TOTAL		10.132,17	8.814,99	1.317,18
TOTAL COSTO VARIABLE		168.969,04	147.003,07	21.965,98

COSTO VARIABLE CON IMPUESTOS EN BOLIVIANOS
TABLA 92

DETALLE	UNIDAD DE MEDIDA	AÑO	87%	13%
SUMINISTROS PRINCIPALES				
Carne de pollo	Pollos	138.240,00	120.268,80	17.971,20
Carne de res	Kilos	48.384,00	42.094,08	6.289,92
Carne de cordero	Entero	57.600,00	50.112,00	7.488,00
Nervio de res	Entero	28.800,00	25.056,00	3.744,00
Charque	Entero	12.960,00	11.275,20	1.684,80
Agua	mt3	472,32	410,92	61,40
Sal	Bolsa	432,00	375,84	56,16
SUMINISTROS SECUNDARIOS				
Arroz	Libras	9.216,00	8.017,92	1.198,08
Papa	Arroba	8.064,00	7.015,68	1.048,32
Chufño	Arroba	9.504,00	8.268,48	1.235,52
Huevo Duro	Unidades	14.400,00	12.528,00	1.872,00
Zanahoria	Libra	720,00	626,40	93,60
TOTALES		328.792,32	286.049,32	42.743,00
OTROS SUMINISTROS				
Apio	Amarro	288,00	250,56	37,44
Ajo	Libra	504,00	438,48	65,52
Cebolla	Amarro	1.440,00	1.252,80	187,20
Nabo	Arroba	720,00	626,40	93,60
Tomate	Caja	2.399,04	2.087,16	311,88
Chinche	Libra	2.518,56	2.191,15	327,41
Pan		4.752,00	4.134,24	617,76
Gas	Unidad	4.320,00	3.758,40	561,60
Servilletas	Paquete	4.032,00	3.507,84	524,16
TOTAL		20.973,60	18.247,03	2.726,57
TOTAL COSTO VARIABLE		349.765,92	304.296,35	45.469,57

EL TORO BRAVO LTDA
EL ALTO-BOLIVIA

N° 2

Fecha
31 12 2017

T.C.

COMPROBANTE DE EGRESO

Lugar y fecha : EL ALTO, 31 de Diciembre 2017
Pagado a : PROVEEDORES
La suma de : 116,035.55 (Ciento Dieciseis Mil Treinta y Cinco 55/100 UFVs)
Forma de pago : Efectivo
Concepto : PARA REGISTRAR SUELDOS, PUBLICIDAD, ELECTRICIDAD

CODIGO	NOMBRE CUENTA REFERENCIA	UFVS		BOLIVIANOS	
		DEBE	HABER	DEBE	HABER
4102010001	<u>COSTOS FIJOS</u> COSTOS FIJOS	113,258.45		234,445.86	
1102200001	<u>IMPUESTO IVA CREDITO FISCAL</u> IMPUESTO IVA CREDITO FISCAL	2,777.10		5,748.62	
1101010001	<u>CAJA</u> CAJA		116,035.55		240,194.48
TOTALES		116,035.55	116,035.55	240,194.48	240,194.48

			Nombre
			C.I.
			Firma
PREPARADO POR	REVISADO POR	AUTORIZADO POR	

**COSTOS FIJOS EN UFVS
TABLA 93**

DETALLE	TOTAL UFVS	EFECTIVO		DEVENGADO	REF.
		100%	87%		
Costo laboral anual	98.038,08	94.673,24		3.364,84	T- 48
Depreciación	1.847,83			1.847,83	T- 49
Amortización de Activo Diferido	1.878,55			1.878,55	
Alquiler	14.492,75		12.608,69		
Electricidad	550,72		479,13		
Otros Publicidad anual	6.318,84		5.497,39		
TOTAL	123.126,77	94.673,24	18.585,21	7.091,22	

Ver tabla 35 para costos fijos totales que esta expresado en bolivianos.

**COSTOS FIJOS PAGADOS EN EFECTIVO
TABLA 94**

DETALLE	TOTAL UFVS	EFECTIVO		
		100%	87%	13%
Costo laboral anual	98.038,08	94.673,24		
Depreciación	1.847,83			
Amortización de Act. Diferido	1.878,55			
Alquiler	14.492,75		12.608,69	1884,06
Electricidad	550,72		479,13	71,59
Otros Publicidad anual	6.318,84		5.497,39	821,45
TOTAL	123.126,77	94.673,24	18.585,21	2.777,10

Para el comprobante de egreso del 31 de diciembre de 2016 revisar tabla 71

**COSTOS FIJOS EN BOLIVIANOS EN EFECTIVO
TABLA 95**

DETALLE	IMPORTE	UFV	87%	13%
Costo laboral anual	202.938,82	98.038,08		
Depreciación	3.825,00	1.847,83		
Amortización de Activo Diferido	3.888,60	1.878,55		
Alquiler	30.000,00	14.492,75	26.100,00	3.900,00
Electricidad	1.140,00	550,72	991,80	148,20
Otros Publicidad anual	13.080,00	6.318,84	11.379,60	1.700,40
TOTAL	254.872,42	123.126,77	38.471,40	5.748,60

COMPROBANTE DE TRASPASO

Lugar y fecha : EL ALTO, 31 de Diciembre 2017

Concepto : PARA REGISTRAR COSTOS FIJOS

CODIGO	NOMBRE CUENTA REFERENCIA	UFVS		BOLIVIANOS	
		DEBE	HABER	DEBE	HABER
4102010001	<u>COSTOS FIJOS</u> COSTOS FIJOS	7,091.21		14,678.86	
1202050001	<u>DEP. ACUM. MUEBLES Y ENSERES</u> DEP. ACUM. MUEBLES Y ENSERES		480.07		993.75
1202110001	<u>DEP. ACUM. HERRAMIENTAS</u> DEP. ACUM. HERRAMIENTAS		425.72		881.24
1202130001	<u>DEP. ACUM. EQUIPOS DE COMPUTACION</u> DEP. ACUM. EQUIPOS DE COMPUTACION		483.09		1,000.00
2210010001	<u>PREVISIONES Y PROVISIONES</u> PREVISION BENEFICIOS SOCIALES		3,364.84		6,965.24
1202150001	<u>DEPRECIACION ACUMULADA REFRIGERADOR</u> DEP. ACUMULADA REFRIGERADOR		458.94		950.01
1203030001	<u>AMORTIZACION ACUMULADA DE COSTOS DE</u> AMORTIZACION ACUMULADA DE COSTOS DE		1,878.55		3,888.61
					0.01
TOTALES		7,091.21	7,091.21	14,678.86	14,678.86

PREPARADO POR	REVISADO POR	AUTORIZADO POR	
---------------	--------------	----------------	--

**COSTOS FIJOS DEVENGADOS
TABLA 96**

DETALLE	TOTAL UFVS	DEVENGADO	REF.
Costo laboral anual	98.038,08	3.364,84	T- 48
Depreciación	1.847,83	1.847,82	T- 49
Amortización de Activo Diferido	1.878,55	1.878,55	
Alquiler	14.492,75		
Electricidad	550,72		
Otros Publicidad anual	6.318,84		
TOTAL	123.126,77	7.091,21	

**COSTOS FIJOS DEVENGADOS EN BOLIVIANOS
TABLA 97**

DETALLE	IMPORTE	EFFECTIVO	DEVENGADO
Costo laboral anual	202.938,82	199.573,98	3.364,84
Depreciación	3.825,00		3.825,00
Amortización de Activo Diferido	3.888,60		3.888,60
Alquiler	30.000,00	30.000,00	
Electricidad	1.140,00	1.140,00	
Otros Publicidad anual	13.080,00	13.080,00	
Total	254.872,42	243.793,98	11.078,44

**COSTO LABORAL ANUAL EN UFVS
TABLA 98**

DETALLE	ANUAL EN BOLIVIANOS	DEVENGADO	EFFECTIVO
COSTOS LABORALES MENSUALES	87.942,22		87.942,22
AGUINALDO	3.364,84		3.364,84
PREVISION INDEMNIZACION	3.364,84	3.364,84	
VACACIONES	3.366,18		3.366,18
TOTAL	98.038,08	3.364,84	94.673,24

**COSTO LABORAL ANUAL
TABLA 26**

DEPRECIACION	MENSUAL	ANUAL EN BOLIVIANOS	DEVENGADO	EFFECTIVO
COSTOS LABORALES MENSUALES	15.170,03	182.040,39		182.040,39
AGUINALDO	580,43	6.965,21		6.965,21
PREVISION INDEMNIZACION	580,43	6.965,21	6.965,21	
VACACIONES	6.968,00	6.968,00		6.968,00
TOTAL	23.298,90	202.938,82	6.965,21	195.973,60

**DEPRECIACIONES DE ACTIVOS FIJOS EN UFVS
TABLA 49**

DEPRECIACIONES	IMPORTE
DEP. MUEBLES Y ENSERES	480,07
DEP. REFRIGERADOR	458,94
DEP. EQUIPOS DE COMPUTACION	483,09
DEP. HERRAMIENTAS	425,72
TOTAL	1847,82

**DEPRECIACIONES DE ACTIVOS FIJOS EN BOLIVIANOS
TABLA 50**

DEPRECIACIONES	IMPORTE
DEP. MUEBLES Y ENSERES	993,74
DEP. REFRIGERADOR	950,01
DEP. EQUIPOS DE COMPUTACION	1000,00
DEP. HERRAMIENTAS	881,24
TOTAL	3825

EL TORO BRAVO LTDA
EL ALTO-BOLIVIA

N° 2

Fecha
31 12 2017

T.C.

COMPROBANTE DE TRASPASO

Lugar y fecha : EL ALTO, 31 de Diciembre 2017

Concepto : PARA COSTOS VARIABLES

CODIGO	NOMBRE CUENTA REFERENCIA	UFVS		BOLIVIANOS	
		DEBE	HABER	DEBE	HABER
4102020001	<u>COSTOS VARIABLES</u> COSTOS VARIABLES	147,003.06		304,297.46	
1103010001	<u>INVENTARIO DE MERCADERIAS</u> INVENTARIO DE SUMINISTROS		147,003.06		304,297.46
TOTALES		147,003.06	147,003.06	304,297.46	304,297.46

PREPARADO POR	REVISADO POR	AUTORIZADO POR	
---------------	--------------	----------------	--

Registrado por : X

Página Nro. : 1

CARDEX DE CONTROL SUMINISTROS EN UFVS

TABLA 90

FECHA	DETALLE	LOTE	C/U GBAL	ENTRADAS		SALIDAS		SALDO	
				Canti dad	Importe	Canti dad	Importe	Canti dad	Importe
01/01/2016	S. INICIAL	B	46,32	304	14.080,75			304	14.080,75
31/12/2016	COMPRA	C	40,30	3648	147.003,06			3952	161.083,81
31/12/2016	SALIDA	B	40,30			304	12.250,26	3648	148.833,56
31/12/2016	SALIDA	C	40,30			3344	134.752,81	304	14.080,75
				3952	161.083,81	3648	147.003,06		
			RESTA	3344	147.003,06				
				608	14.080,75				

CARDEX DE CONTROL DE SUMINISTROS EN BOLIVIANOS

TABLA 90.1

FECHA	DETALLE	LOTE	C/U GBAL	ENTRADAS		SALIDAS		SALDO	
				Cantidad	Importe	Cantidad	Importe	Cantidad	Importe
01/01/2016	S. INICIAL	A	95,88	304	29.147,15			304	29.147,15
31/12/2016	COMPRA	B	83,41	3648	304.296,33			3952	333.443,49
31/12/2016	SALIDA	A	83,41			304	25.358,03	3648	308.085,46
31/12/2016	SALIDA	B	83,41			3344	278.938,31	304	29.147,15
				3952	333.443,49	3648	304.296,33		
				3344	304.296,33				
				608	29.147,15				

EL TORO BRAVO LTDA
EL ALTO-BOLIVIA

N° 3

Fecha
31 12 2017

T.C.

COMPROBANTE DE EGRESO

Lugar y fecha : EL ALTO, 31 de Diciembre 2017
Pagado a : SERVICIO DE IMPUESTOS NACIONALES
La suma de : 25,504.09 (Veinte y Cinco Mil Quinientos Cuatro 09/100 UFVS)
Forma de pago : Efectivo
Concepto : PARA REGISTRAR EL PAGO DE IMPUESTOS CORRESPONDIENTES A LA GESTION

CODIGO	NOMBRE CUENTA REFERENCIA	UFVS		BOLIVIANOS	
		DEBE	HABER	DEBE	HABER
2101200001	<u>IMPUESTO IVA DEBITO FISCAL</u> IMPUESTO IVA DEBITO FISCAL	43,408.56		89,856.05	
2101250001	<u>IMPUESTOS Y PATENTES POR PAGAR</u> IMPUESTO A LAS TRANSACCIONES POR PAGAR	10,017.36		20,736.01	
5110010002	<u>GASTOS NO MONETARIOS</u> AJUSTE DIFERENCIA DE CAMBIO			0.01	
1102200001	<u>IMPUESTO IVA CREDITO FISCAL</u> IMPUESTO IVA CREDITO FISCAL		24,743.08		51,218.37
1101010001	<u>CAJA</u> CAJA		25,504.09		52,793.66
1102210001	<u>IMPUESTO A LAS UTILIDADES</u> I.U.E. POR COMPENSAR		3,178.75		6,580.04
TOTALES		53,425.92	53,425.92	110,592.07	110,592.07

			Nombre
			C.I.
			Firma
PREPARADO POR	REVISADO POR	AUTORIZADO POR	

Registrado por : X

Página Nro. : 1

EL TORO BRAVO LTDA
EL ALTO-BOLIVIA

N° 4

Fecha
31 12 2017

T.C.

COMPROBANTE DE EGRESO

Lugar y fecha : EL ALTO, 31 de Diciembre 2017
Pagado a : SERVICIO DE IMPUESTOS NACIONAL
La suma de : 4,078.03 (Cuatro Mil Setenta y Ocho 03/100 UFVS)
Forma de pago : Efectivo
Concepto : PARA REGISTRAR PAGO DE IMPUESTO A LAS TRANSACCIONES

CODIGO	NOMBRE CUENTA REFERENCIA	UFVS		BOLIVIANOS	
		DEBE	HABER	DEBE	HABER
2101200017	IMPUESTO IVA DEBITO FISCAL IMPUESTO A LAS UTILIDADES POR PAGAR	4,078.03		8,441.55	
1101010001	CAJA CAJA		4,078.03		8,441.55
TOTALES		4,078.03	4,078.03	8,441.55	8,441.55

			Nombre _____ C.I. _____ Firma _____
PREPARADO POR	REVISADO POR	AUTORIZADO POR	

EL TORO BRAVO LTDA
EL ALTO-BOLIVIA

N° 4

Fecha
31 12 2017

T.C.
0.48309

COMPROBANTE DE TRASPASO

Lugar y fecha : EL ALTO, 31 de Diciembre 2017

Concepto : PARA REGISTRAR IMPUESTO A LAS UTILIDADES

CODIGO	NOMBRE CUENTA REFERENCIA	UFVS		BOLIVIANOS	
		DEBE	HABER	DEBE	HABER
1102210001	<u>IMPUESTO A LAS UTILIDADES</u> I.U.E. POR COMPENSAR	4,078.03		8,441.55	
2101200017	<u>IMPUESTO IVA DEBITO FISCAL</u> IMPUESTO A LAS UTILIDADES POR PAGAR		4,078.03		8,441.55
TOTALES		4,078.03	4,078.03	8,441.55	8,441.55

PREPARADO POR	REVISADO POR	AUTORIZADO POR	
---------------	--------------	----------------	--

Registrado por : X

Página Nro. : 1

LIBRO MAYOR
Periodo del 01/01/2017 al 31/12/2017
(Expresado en UFVS)

1101010001 CAJA

FECHA	TIPO Nro.	COMP.	CHEQUE	DESCRIPCION	UFVS			T/C
					DEBE	HABER	SALDO	
01/01/2017	3	1		ASIENTO DE APERTURA AL 01/01/2017 AL T/C 0.4831	28,301.33		28,301.33	0.48000
31/12/2017	2	2		PARA REGISTRAR SUELDOS, PUBLICIDAD, ELECTRICIDAD		116,035.55	-87,734.22	0.48309
31/12/2017	2	1		PARA REGISTRAR LA COMPRA DE SUMINISTROS		168,969.04	-256,703.26	0.48309
31/12/2017	1	1		PARA REGISTRAR LAS VENTAS DEL AÑO	333,912.00		77,208.74	0.48309
31/12/2017	2	3		PARA REGISTRAR EL PAGO DE IMPUESTOS CORRESPONDIENTES A LA GESTION		25,504.09	51,704.65	0.48309
31/12/2017	2	4		PARA REGISTRAR PAGO DE IMPUESTO A LAS TRANSACCIONES		4,078.03	47,626.62	0.48309
TOTAL 1101010001 CAJA					362,213.33	314,586.71		

1102010001 PUBLICIDAD PAGADO POR ADELANTADO

FECHA	TIPO Nro.	COMP.	CHEQUE	DESCRIPCION	UFVS			T/C
					DEBE	HABER	SALDO	
01/01/2017	3	1		ASIENTO DE APERTURA AL 01/01/2017 AL T/C 0.4831	526.57		526.57	0.48000
TOTAL 1102010001 PUBLICIDAD PAGADO POR ADELANTADO					526.57	0.00		

1102010002 ALQUILERES PAGADOS POR ADELANTADO

FECHA	TIPO Nro.	COMP.	CHEQUE	DESCRIPCION	UFVS			T/C
					DEBE	HABER	SALDO	
01/01/2017	3	1		ASIENTO DE APERTURA AL 01/01/2017 AL T/C 0.4831	2,415.46		2,415.46	0.48000
TOTAL 1102010002 ALQUILERES PAGADOS POR ADELANTADO					2,415.46	0.00		

1102200001 IMPUESTO IVA CREDITO FISCAL

FECHA	TIPO Nro.	COMP.	CHEQUE	DESCRIPCION	UFVS			T/C
					DEBE	HABER	SALDO	
31/12/2017	2	2		PARA REGISTRAR SUELDOS, PUBLICIDAD, ELECTRICIDAD	2,777.10		2,777.10	0.48309
31/12/2017	2	1		PARA REGISTRAR LA COMPRA DE SUMINISTROS	21,965.98		24,743.08	0.48309
31/12/2017	2	3		PARA REGISTRAR EL PAGO DE IMPUESTOS CORRESPONDIENTES A LA GESTION		24,743.08	0.00	0.48309
TOTAL 1102200001 IMPUESTO IVA CREDITO FISCAL					24,743.08	24,743.08		

1102210001 I.U.E. POR COMPENSAR

FECHA	TIPO Nro.	COMP.	CHEQUE	DESCRIPCION	UFVS			T/C
					DEBE	HABER	SALDO	
01/01/2017	3	1		ASIENTO DE APERTURA AL 01/01/2017 AL T/C 0.4831	3,178.75		3,178.75	0.48000
31/12/2017	3	4		PARA REGISTRAR IMPUESTO A LAS UTILIDADES	4,078.03		7,256.78	0.48309
31/12/2017	2	3		PARA REGISTRAR EL PAGO DE IMPUESTOS CORRESPONDIENTES A LA		3,178.75	4,078.03	0.48309

LIBRO MAYOR
Periodo del 01/01/2017 al 31/12/2017
(Expresado en UFVS)

1102210001 I.U.E. POR COMPENSAR

FECHA	TIPO Nro. COMP.	CHEQUE	DESCRIPCION	UFVS			T/C
				DEBE	HABER	SALDO	
GESTION							
TOTAL 1102210001 I.U.E. POR COMPENSAR				7,256.78	3,178.75		

1103010001 INVENTARIO DE SUMINISTROS

FECHA	TIPO Nro. COMP.	CHEQUE	DESCRIPCION	UFVS			T/C
				DEBE	HABER	SALDO	
01/01/2017	3	1	ASIENTO DE APERTURA AL 01/01/2017 AL T/C 0.4831	14,080.75		14,080.75	0.48000
31/12/2017	2	1	PARA REGISTRAR LA COMPRA DE SUMINISTROS	147,003.06		161,083.81	0.48309
31/12/2017	3	2	PARA COSTOS VARIABLES		147,003.06	14,080.75	0.48309
TOTAL 1103010001 INVENTARIO DE SUMINISTROS				161,083.81	147,003.06		

1202040001 MUEBLES Y ENSERES

FECHA	TIPO Nro. COMP.	CHEQUE	DESCRIPCION	UFVS			T/C
				DEBE	HABER	SALDO	
01/01/2017	3	1	ASIENTO DE APERTURA AL 01/01/2017 AL T/C 0.4831	1,920.29		1,920.29	0.48000
TOTAL 1202040001 MUEBLES Y ENSERES				1,920.29	0.00		

1202050001 DEP. ACUM. MUEBLES Y ENSERES

FECHA	TIPO Nro. COMP.	CHEQUE	DESCRIPCION	UFVS			T/C
				DEBE	HABER	SALDO	
01/01/2017	3	1	ASIENTO DE APERTURA AL 01/01/2017 AL T/C 0.4831		480.07	-480.07	0.48000
31/12/2017	3	1	PARA REGISTRAR COSTOS FIJOS		480.07	-960.14	0.48309
TOTAL 1202050001 DEP. ACUM. MUEBLES Y ENSERES				0.00	960.14		

1202100001 HERRAMIENTAS

FECHA	TIPO Nro. COMP.	CHEQUE	DESCRIPCION	UFVS			T/C
				DEBE	HABER	SALDO	
01/01/2017	3	1	ASIENTO DE APERTURA AL 01/01/2017 AL T/C 0.4831	1,702.90		1,702.90	0.48000
TOTAL 1202100001 HERRAMIENTAS				1,702.90	0.00		

1202110001 DEP. ACUM. HERRAMIENTAS

FECHA	TIPO Nro. COMP.	CHEQUE	DESCRIPCION	UFVS			T/C
				DEBE	HABER	SALDO	

LIBRO MAYOR
Periodo del 01/01/2017 al 31/12/2017
(Expresado en UFVS)

1202110001 DEP. ACUM. HERRAMIENTAS

FECHA	TIPO Nro.	COMP.	CHEQUE	DESCRIPCION	UFVS			T/C
					DEBE	HABER	SALDO	
01/01/2017	3	1		ASIENTO DE APERTURA AL 01/01/2017 AL T/C 0.4831		425.72	-425.72	0.48000
31/12/2017	3	1		PARA REGISTRAR COSTOS FIJOS		425.72	-851.44	0.48309
TOTAL 1202110001 DEP. ACUM. HERRAMIENTAS					0.00	851.44		

1202120001 EQUIPOS DE COMPUTACION

FECHA	TIPO Nro.	COMP.	CHEQUE	DESCRIPCION	UFVS			T/C
					DEBE	HABER	SALDO	
01/01/2017	3	1		ASIENTO DE APERTURA AL 01/01/2017 AL T/C 0.4831	1,932.37		1,932.37	0.48000
TOTAL 1202120001 EQUIPOS DE COMPUTACION					1,932.37	0.00		

1202130001 DEP. ACUM. EQUIPOS DE COMPUTACION

FECHA	TIPO Nro.	COMP.	CHEQUE	DESCRIPCION	UFVS			T/C
					DEBE	HABER	SALDO	
01/01/2017	3	1		ASIENTO DE APERTURA AL 01/01/2017 AL T/C 0.4831		483.09	-483.09	0.48000
31/12/2017	3	1		PARA REGISTRAR COSTOS FIJOS		483.09	-966.18	0.48309
TOTAL 1202130001 DEP. ACUM. EQUIPOS DE COMPUTACION					0.00	966.18		

1202140001 REFRIGERADOR

FECHA	TIPO Nro.	COMP.	CHEQUE	DESCRIPCION	UFVS			T/C
					DEBE	HABER	SALDO	
01/01/2017	3	1		ASIENTO DE APERTURA AL 01/01/2017 AL T/C 0.4831	1,835.75		1,835.75	0.48000
TOTAL 1202140001 REFRIGERADOR					1,835.75	0.00		

1202150001 DEP. ACUMULADA REFRIGERADOR

FECHA	TIPO Nro.	COMP.	CHEQUE	DESCRIPCION	UFVS			T/C
					DEBE	HABER	SALDO	
01/01/2017	3	1		ASIENTO DE APERTURA AL 01/01/2017 AL T/C 0.4831		458.94	-458.94	0.48000
31/12/2017	3	1		PARA REGISTRAR COSTOS FIJOS		458.94	-917.88	0.48309
TOTAL 1202150001 DEP. ACUMULADA REFRIGERADOR					0.00	917.88		

1203020001 COSTOS DE CONTITUCION

FECHA	TIPO Nro.	COMP.	CHEQUE	DESCRIPCION	UFVS			T/C
					DEBE	HABER	SALDO	

LIBRO MAYOR
Periodo del 01/01/2017 al 31/12/2017
(Expresado en UFVS)

1203020001 COSTOS DE CONTITUCION

FECHA	TIPO Nro. COMP.	CHEQUE	DESCRIPCION	UFVS			T/C
				DEBE	HABER	SALDO	
01/01/2017	3 1		ASIENTO DE APERTURA AL 01/01/2017 AL T/C 0.4831	7,514.20		7,514.20	0.48000
TOTAL 1203020001 COSTOS DE CONTITUCION				7,514.20	0.00		

1203030001 AMORTIZACION ACUMULADA DE COSTOS DE CONSTITUCION

FECHA	TIPO Nro. COMP.	CHEQUE	DESCRIPCION	UFVS			T/C
				DEBE	HABER	SALDO	
01/01/2017	3 1		ASIENTO DE APERTURA AL 01/01/2017 AL T/C 0.4831		1,878.55	-1,878.55	0.48000
31/12/2017	3 1		PARA REGISTRAR COSTOS FIJOS		1,878.55	-3,757.10	0.48309
TOTAL 1203030001 AMORTIZACION ACUMULADA DE COSTOS DE CONSTITUCION				0.00	3,757.10		

2101200001 IMPUESTO IVA DEBITO FISCAL

FECHA	TIPO Nro. COMP.	CHEQUE	DESCRIPCION	UFVS			T/C
				DEBE	HABER	SALDO	
31/12/2017	1 1		PARA REGISTRAR LAS VENTAS DEL AÑO		43,408.56	43,408.56	0.48309
31/12/2017	2 3		PARA REGISTRAR EL PAGO DE IMPUESTOS CORRESPONDIENTES A LA GESTION	43,408.56		0.00	0.48309
TOTAL 2101200001 IMPUESTO IVA DEBITO FISCAL				43,408.56	43,408.56		

2101200017 IMPUESTO A LAS UTILIDADES POR PAGAR

FECHA	TIPO Nro. COMP.	CHEQUE	DESCRIPCION	UFVS			T/C
				DEBE	HABER	SALDO	
31/12/2017	3 4		PARA REGISTRAR IMPUESTO A LAS UTILIDADES		4,078.03	4,078.03	0.48309
31/12/2017	2 4		PARA REGISTRAR PAGO DE IMPUESTO A LAS TRANSACCIONES	4,078.03		0.00	0.48309
TOTAL 2101200017 IMPUESTO A LAS UTILIDADES POR PAGAR				4,078.03	4,078.03		

2101250001 IMPUESTO A LAS TRANSACCIONES POR PAGAR

FECHA	TIPO Nro. COMP.	CHEQUE	DESCRIPCION	UFVS			T/C
				DEBE	HABER	SALDO	
31/12/2017	3 3		PARA REGISTRAR EL IMPUESTO A LAS TRANSACCIONES		10,017.36	10,017.36	0.48309
31/12/2017	2 3		PARA REGISTRAR EL PAGO DE IMPUESTOS CORRESPONDIENTES A LA GESTION	10,017.36		0.00	0.48309
TOTAL 2101250001 IMPUESTO A LAS TRANSACCIONES POR PAGAR				10,017.36	10,017.36		

LIBRO MAYOR
Periodo del 01/01/2017 al 31/12/2017
(Expresado en UFVS)

2210010001 PREVISION BENEFICIOS SOCIALES

FECHA	TIPO Nro. COMP.	CHEQUE	DESCRIPCION	UFVS			T/C
				DEBE	HABER	SALDO	
01/01/2017	3 1		ASIENTO DE APERTURA AL 01/01/2017 AL T/C 0.4831		3,364.84	3,364.84	0.48000
31/12/2017	3 1		PARA REGISTRAR COSTOS FIJOS		3,364.84	6,729.68	0.48309
TOTAL 2210010001 PREVISION BENEFICIOS SOCIALES				0.00	6,729.68		

3101010001 CAPITAL LIMITADO

FECHA	TIPO Nro. COMP.	CHEQUE	DESCRIPCION	UFVS			T/C
				DEBE	HABER	SALDO	
01/01/2017	3 1		ASIENTO DE APERTURA AL 01/01/2017 AL T/C 0.4831		43,183.80	43,183.80	0.48000
TOTAL 3101010001 CAPITAL LIMITADO				0.00	43,183.80		

3104010001 RESULTADOS ACUMULADOS

FECHA	TIPO Nro. COMP.	CHEQUE	DESCRIPCION	UFVS			T/C
				DEBE	HABER	SALDO	
01/01/2017	3 1		ASIENTO DE APERTURA AL 01/01/2017 AL T/C 0.4831		13,133.36	13,133.36	0.48000
TOTAL 3104010001 RESULTADOS ACUMULADOS				0.00	13,133.36		

4101010001 VENTAS Y/O SERVICIOS

FECHA	TIPO Nro. COMP.	CHEQUE	DESCRIPCION	UFVS			T/C
				DEBE	HABER	SALDO	
31/12/2017	1 1		PARA REGISTRAR LAS VENTAS DEL AÑO		290,503.44	290,503.44	0.48309
TOTAL 4101010001 VENTAS Y/O SERVICIOS				0.00	290,503.44		

4102010001 COSTOS FIJOS

FECHA	TIPO Nro. COMP.	CHEQUE	DESCRIPCION	UFVS			T/C
				DEBE	HABER	SALDO	
31/12/2017	2 2		PARA REGISTRAR SUELDOS, PUBLICIDAD, ELECTRICIDAD	113,258.45		-113,258.45	0.48309
31/12/2017	3 1		PARA REGISTRAR COSTOS FIJOS	7,091.21		-120,349.66	0.48309
TOTAL 4102010001 COSTOS FIJOS				120,349.66	0.00		

4102020001 COSTOS VARIABLES

FECHA	TIPO Nro. COMP.	CHEQUE	DESCRIPCION	UFVS			T/C
				DEBE	HABER	SALDO	
31/12/2017	3 2		PARA COSTOS VARIABLES	147,003.06		-147,003.06	0.48309

LIBRO MAYOR
Periodo del 01/01/2017 al 31/12/2017
(Expresado en Bolivianos)

TOTAL 4102020001 COSTOS VARIABLES	147,003.06	0.00
-----------------------------------	------------	------

4110010002 AJUSTE DIFERENCIA DE CAMBIO

FECHA	TIPO Nro. COMP.	CHEQUE	DESCRIPCION	UFVS			T/C
				DEBE	HABER	SALDO	
31/12/2017	3 1		Diferencia de cambio			0.00	0.48309
TOTAL 4110010002 AJUSTE DIFERENCIA DE CAMBIO				0.00	0.00		

5102020002 IMPUESTO A LAS TRANSACCIONES

FECHA	TIPO Nro. COMP.	CHEQUE	DESCRIPCION	UFVS			T/C
				DEBE	HABER	SALDO	
31/12/2017	3 3		PARA REGISTRAR EL IMPUESTO A LAS TRANSACCIONES	10,017.36		10,017.36	0.48309
TOTAL 5102020002 IMPUESTO A LAS TRANSACCIONES				10,017.36	0.00		

5110010002 AJUSTE DIFERENCIA DE CAMBIO

FECHA	TIPO Nro. COMP.	CHEQUE	DESCRIPCION	UFVS			T/C
				DEBE	HABER	SALDO	
01/01/2017	3 1		Diferencia de cambio			0.00	0.48000
31/12/2017	2 3		Diferencia de cambio			0.00	0.48309
TOTAL 5110010002 AJUSTE DIFERENCIA DE CAMBIO				0.00	0.00		

EL TORO BRAVO LTDA
BALANCE DE COMPROBACION DE SUMAS Y SALDOS
DEL 1 de Enero de 2017 AL 31 de Diciembre de 2017
(Expresado en UFVS)

CODIGO	NOMBRE CUENTA	S U M A S		S A L D O S	
		CARGOS	ABONOS	DEUDOR	ACREEDOR
1101010001	CAJA	362,213.33	314,586.71	47,626.62	
1102010001	PUBLICIDAD PAGADO POR ADELANTADO	526.57		526.57	
1102010002	ALQUILERES PAGADOS POR ADELANTADO	2,415.46		2,415.46	
1102200001	IMPUESTO IVA CREDITO FISCAL	24,743.08	24,743.08		
1102210001	I.U.E. POR COMPENSAR	7,256.78	3,178.75	4,078.03	
1103010001	INVENTARIO DE SUMINISTROS	161,083.81	147,003.06	14,080.75	
1202040001	MUEBLES Y ENSERES	1,920.29		1,920.29	
1202050001	DEP. ACUM. MUEBLES Y ENSERES		960.14		960.14
1202100001	HERRAMIENTAS	1,702.90		1,702.90	
1202110001	DEP. ACUM. HERRAMIENTAS		851.44		851.44
1202120001	EQUIPOS DE COMPUTACION	1,932.37		1,932.37	
1202130001	DEP. ACUM. EQUIPOS DE COMPUTACION		966.18		966.18
1202140001	REFRIGERADOR	1,835.75		1,835.75	
1202150001	DEP. ACUMULADA REFRIGERADOR		917.88		917.88
1203020001	COSTOS DE CONTITUCION	7,514.20		7,514.20	
1203030001	AMORTIZACION ACUMULADA DE COSTOS DE		3,757.10		3,757.10
2101200001	IMPUESTO IVA DEBITO FISCAL	43,408.56	43,408.56		
2101200017	IMPUESTO A LAS UTILIDADES POR PAGAR	4,078.03	4,078.03		
2101250001	IMPUESTO A LAS TRANSACCIONES POR PAGAR	10,017.36	10,017.36		
2210010001	PREVISION BENEFICIOS SOCIALES		6,729.68		6,729.68
3101010001	CAPITAL LIMITADO		43,183.80		43,183.80
3104010001	RESULTADOS ACUMULADOS		13,133.36		13,133.36
4101010001	VENTAS Y/O SERVICIOS		290,503.44		290,503.44
4102010001	COSTOS FIJOS	120,349.66		120,349.66	
4102020001	COSTOS VARIABLES	147,003.06		147,003.06	
4110010002	AJUSTE DIFERENCIA DE CAMBIO				
5102020002	IMPUESTO A LAS TRANSACCIONES	10,017.36		10,017.36	
TOTALES		908,018.57	908,018.57	361,003.02	361,003.02

EL TORO BRAVO LTDA
BALANCE GENERAL
DEL 1 de Enero de 2017 AL 31 de Diciembre de 2017
(Expresado en UFVS)

CUENTAS DE ACTIVO

	DISPONIBLE		
110101	CAJA	47,626.62	
	TOTAL DISPONIBLE	<u>47,626.62</u>	47,626.62
	EXIGIBLE		
110201	PAGOS ANTICIPADOS	2,942.03	
110221	IMPUESTO A LAS UTILIDADES	4,078.03	
	TOTAL EXIGIBLE	<u>7,020.06</u>	7,020.06
	INVENTARIOS		
110301	INVENTARIO DE MERCADERIAS	14,080.75	
	TOTAL INVENTARIOS	<u>14,080.75</u>	14,080.75
	ACTIVO FIJO		
120204	MUEBLES Y ENSERES	1,920.29	
120205	DEP. ACUM. MUEBLES Y ENSERES	-960.14	
120210	HERRAMIENTAS	1,702.90	
120211	DEP. ACUM. HERRAMIENTAS	-851.44	
120212	EQUIPOS DE COMPUTACION	1,932.37	
120213	DEP. ACUM. EQUIPOS DE COMPUTACION	-966.18	
120214	REFRIGERADOR	1,835.75	
120215	DEPRECIACION ACUMULADA REFRIGERADOR	-917.88	
	TOTAL ACTIVO FIJO	<u>3,695.67</u>	3,695.67
	ACTIVO DIFERIDO		
120302	GASTOS DE ORGANIZACION	7,514.20	
120303	AMORTIZACION ACUMULADA DE COSTOS DE CONTITUCION	-3,757.10	
	TOTAL ACTIVO DIFERIDO	<u>3,757.10</u>	3,757.10
	TOTAL CUENTAS DE ACTIVO	<u><u>76,180.20</u></u>	76,180.20

EL TORO BRAVO LTDA
BALANCE GENERAL
DEL 1 de Enero de 2017 AL 31 de Diciembre de 2017
(Expresado en UFVS)

CUENTAS DE PASIVO

221001	PREVISIONES Y PROVISIONES		
	PREVISIONES Y PROVISIONES	6,729.68	
	TOTAL PREVISIONES Y PROVISIONES	<u>6,729.68</u>	6,729.68
	TOTAL CUENTAS DE PASIVO		<u><u>6,729.68</u></u>

EL TORO BRAVO LTDA
BALANCE GENERAL
DEL 1 de Enero de 2017 AL 31 de Diciembre de 2017
(Expresado en UFVS)

CUENTAS DE PATRIMONIO

	PATRIMONIO		
310101	CAPITAL	43,183.80	
	TOTAL PATRIMONIO	<u>43,183.80</u>	43,183.80
	RESULTADOS		
310401	RESULTADOS ACUMULADOS	13,133.36	
310402	RESULTADOS DEL EJERCICIO	13,133.36	
	TOTAL RESULTADOS	<u>26,266.72</u>	26,266.72
	TOTAL CUENTAS DE PATRIMONIO		<u><u>69,450.52</u></u>
	TOTAL CUENTAS DE PASIVO Y PATRIMONIO		76,180.20

EL TORO BRAVO LTDA
ESTADO DE RESULTADOS
DEL 1 de Enero de 2017 AL 31 de Diciembre de 2017
(Expresado en UFVS)

CUENTAS DE INGRESOS

	INGRESOS OPERATIVOS		
410101	VENTAS Y/O SERVICIOS	290,503.44	
	TOTAL INGRESOS OPERATIVOS	<u>290,503.44</u>	290,503.44
	COSTO DE VENTAS		
410201	COSTOS FIJOS	-120,349.66	
410202	COSTOS VARIABLES	-147,003.06	
	TOTAL COSTO DE VENTAS	<u>-267,352.72</u>	-267,352.72
	TOTAL CUENTAS DE INGRESOS		<u><u>23,150.72</u></u>

EL TORO BRAVO LTDA
ESTADO DE RESULTADOS
DEL 1 de Enero de 2017 AL 31 de Diciembre de 2017
(Expresado en UFVS)

CUENTAS DE EGRESOS

	GASTOS ADMINISTRATIVOS		
510202	IMPUESTO A LAS TRANSACCIONES	10,017.36	
	TOTAL GASTOS ADMINISTRATIVOS	<u>10,017.36</u>	10,017.36
	TOTAL CUENTAS DE EGRESOS		<u><u>10,017.36</u></u>
	RESULTADO DEL EJERCICIO		13,133.36

EL TORO BRAVO LTDA
EL ALTO-BOLIVIA

N° 1

Fecha
1 1 2018

T.C.

COMPROBANTE DE TRASPASO

Lugar y fecha : EL ALTO, 1 de Enero 2018

Concepto :
PARA REGISTRAR EL BALANCE DE APERTURA

CODIGO	NOMBRE CUENTA REFERENCIA	UFVS		BOLIVIANOS	
		DEBE	HABER	DEBE	HABER
1101010001	<u>CAJA</u> CAJA	47,626.62		98,587.47	
1102010001	<u>PAGOS ANTICIPADOS</u> PUBLICIDAD PAGADO POR ADELANTADO	526.57		1,090.00	
1102010002	<u>ALQUILERES PAGADOS POR ADELANTADO</u> <u>IMPUESTO A LAS UTILIDADES</u>	2,415.46		5,000.02	
1102210001	<u>I.U.E. POR COMPENSAR</u> <u>INVENTARIO DE MERCADERIAS</u>	4,078.03		8,441.55	
1103010001	<u>INVENTARIO DE SUMINISTROS</u> <u>MUEBLES Y ENSERES</u>	14,080.75		29,147.26	
1202040001	<u>MUEBLES Y ENSERES</u> <u>HERRAMIENTAS</u>	1,920.29		3,975.02	
1202100001	<u>HERRAMIENTAS</u> <u>EQUIPOS DE COMPUTACION</u>	1,702.90		3,525.02	
1202120001	<u>EQUIPOS DE COMPUTACION</u> <u>REFRIGERADOR</u>	1,932.37		4,000.02	
1202140001	<u>REFRIGERADOR</u> <u>GASTOS DE ORGANIZACION</u>	1,835.75		3,800.02	
1203020001	<u>COSTOS DE CONTITUCION</u> <u>GASTOS NO MONETARIOS</u>	7,514.20		15,554.45	
5110010002	<u>AJUSTE DIFERENCIA DE CAMBIO</u>			0.02	
1202050001	<u>DEP. ACUM. MUEBLES Y ENSERES</u>		960.14		1,987.50
1202110001	<u>DEP. ACUM. HERRAMIENTAS</u>		851.44		1,762.49
1202130001	<u>DEP. ACUM. EQUIPOS DE COMPUTACION</u>		966.18		2,000.00
1202150001	<u>DEPRECIACION ACUMULADA REFRIGERADOR</u> DEP. ACUMULADA REFRIGERADOR		917.88		1,900.02
SUB TOTAL		83,632.94	3,695.64	173,120.85	7,650.01

EL TORO BRAVO LTDA
EL ALTO-BOLIVIA

N° 1

Fecha

1 1 2018

T.C.

COMPROBANTE DE TRASPASO

Lugar y fecha : EL ALTO, 1 de Enero 2018

Concepto : ASIENTO DE APERTURA AL 01/01/2018 AL T/C
PARA REGISTRAR EL BALANCE DE APERTURA

CODIGO	NOMBRE CUENTA REFERENCIA	UFVS		BOLIVIANOS	
		DEBE	HABER	DEBE	HABER
1203030001	AMORTIZACION ACUMULADA DE COSTOS DE AMORTIZACION ACUMULADA DE COSTOS DE PREVISIONES Y PROVISIONES		3,757.10		7,777.23
2210010001	PREVISION BENEFICIOS SOCIALES CAPITAL		6,729.68		13,930.49
3101010001	CAPITAL LIMITADO		43,183.80		89,390.80
3104010001	RESULTADOS ACUMULADOS		13,133.36		27,186.16
3104010001	RESULTADOS ACUMULADOS		13,133.36		27,186.16
TOTALES		83,632.94	83,632.94	173,120.85	173,120.85

PREPARADO POR	REVISADO POR	AUTORIZADO POR	
---------------	--------------	----------------	--

EL TORO BRAVO LTDA
EL ALTO-BOLIVIA

N° 1

Fecha
31 12 2018

T.C.

COMPROBANTE DE INGRESO

Lugar y fecha : EL ALTO, 31 de Diciembre 2018
Recibido de : CLIENTES
Concepto : PARA REGISTRAR LAS VENTAS DEL PERIODO

CODIGO	NOMBRE CUENTA REFERENCIA	UFVS		BOLIVIANOS	
		DEBE	HABER	DEBE	HABER
1101010001	<u>CAJA</u> CAJA	333,912.00		691,200.40	
4101010001	<u>VENTAS Y/O SERVICIOS</u> VENTAS Y/O SERVICIOS		290,503.44		601,344.35
2101200001	<u>IMPUESTO IVA DEBITO FISCAL</u> IMPUESTO IVA DEBITO FISCAL		43,408.56		89,856.05
TOTALES		333,912.00	333,912.00	691,200.40	691,200.40

PREPARADO POR	REVISADO POR	AUTORIZADO POR	
---------------	--------------	----------------	--

TOTAL VENTA CON FACTURA EN UFVS**TABLA 91**

TIPO DEL BIEN	PLATOS AÑO	PRECIO DE VENTA	INGRESO TOTAL	87%	13%
Caldo de cardan	28800	11,5941666666	333.912	290.503,44	43.408,56

TOTAL VENTA CON FACTURA EN BOLIVIANOS**TABLA 92**

TIPO DEL BIEN	PLATOS AÑO	PRECIO DE VENTA	INGRESO TOTAL	87%	13%
Caldo de cardan	28800	24	691200	601.344	89.856

CAPACIDAD DE PRODUCCION CON SECUENCIA PARALELA**TABLA N° 93**

TIPO DEL BIEN	UNIDAD	DIA	MES	AÑO
Caldo de cardan	Platos	100	2400	28800

EL TORO BRAVO LTDA
EL ALTO-BOLIVIA

N° 3

Fecha
31 12 2018

T.C.

COMPROBANTE DE TRASPASO

Lugar y fecha : EL ALTO, 31 de Diciembre 2018

Concepto : PARA REGISTRAR EL IMPUESTO A LAS TRANSACCIONES

CODIGO	NOMBRE CUENTA REFERENCIA	UFVS		BOLIVIANOS	
		DEBE	HABER	DEBE	HABER
5102020002	IMPUESTO A LAS TRANSACCIONES	10,017.36		20,736.01	
2101250001	IMPUESTOS Y PATENTES POR PAGAR IMPUESTO A LAS TRANSACCIONES POR PAGAR		10,017.36		20,736.01
TOTALES		10,017.36	10,017.36	20,736.01	20,736.01

PREPARADO POR	REVISADO POR	AUTORIZADO POR	
---------------	--------------	----------------	--

TOTAL VENTA CON FACTURA EN UFVS**TABLA 94**

TIPO DEL BIEN	PLATOS AÑO	PRECIO DE VENTA	INGRESO TOTAL	3%
Caldo de cardan	28800	11,5941666666	333.912	10.017,36

TOTAL VENTA CON FACTURA EN BOLIVIANOS**TABLA 95**

TIPO DEL BIEN	PLATOS AÑO	PRECIO DE VENTA	INGRESO TOTAL	3%
Caldo de cardan	28800	24	691200	20.736

CAPACIDAD DE PRODUCCION CON SECUENCIA PARALELA**TABLA N° 22**

TIPO DEL BIEN	UNIDAD	DIA	MES	AÑO
Caldo de cardan	Platos	100	2400	28800

EL TORO BRAVO LTDA
EL ALTO-BOLIVIA

N° 1

Fecha
31 12 2018

T.C.

COMPROBANTE DE EGRESO

Lugar y fecha : EL ALTO, 31 de Diciembre 2018
Pagado a : PROVEEDORES
La suma de : 168,969.04 (Ciento Sesenta y Ocho Mil Novecientos Sesenta y Nueve 04/100 UFVs)
Forma de pago : Efectivo
Concepto : PARA REGISTRAR LA COMPRA DE MATERIALES Y SUMINISTROS

CODIGO	NOMBRE CUENTA REFERENCIA	UFVS		BOLIVIANOS	
		DEBE	HABER	DEBE	HABER
1103010001	<u>INVENTARIO DE MERCADERIAS</u> INVENTARIO DE SUMINISTROS	147,003.06		304,297.46	
1102200001	<u>IMPUESTO IVA CREDITO FISCAL</u> IMPUESTO IVA CREDITO FISCAL	21,965.98		45,469.75	
1101010001	<u>CAJA</u> CAJA		168,969.04		349,767.21
TOTALES		168,969.04	168,969.04	349,767.21	349,767.21

			Nombre
			C.I.
			Firma
PREPARADO POR	REVISADO POR	AUTORIZADO POR	

TOTAL VENTA CON FACTURA EN UFVS**TABLA 94**

TIPO DEL BIEN	PLATOS AÑO	PRECIO DE VENTA	INGRESO TOTAL	3%
Caldo de cardan	28800	11,5941666666666	333.912	10.017,36

TOTAL VENTA CON FACTURA EN BOLIVIANOS**TABLA 95**

TIPO DEL BIEN	PLATOS AÑO	PRECIO DE VENTA	INGRESO TOTAL	3%
Caldo de cardan	28800	24	691200	20.736

CAPACIDAD DE PRODUCCION CON SECUENCIA PARALELA**TABLA N° 22**

TIPO DEL BIEN	UNIDAD	DIA	MES	AÑO
Caldo de cardan	Platos	100	2400	28800

CARDEX DE CONTROL SUMINISTROS EN UFVS

TABLA 96

FECHA	DETALLE	LOTE	C/U GBAL	ENTRADAS		SALIDAS		SALDO	
				Canti dad	Importe	Canti dad	Importe	Canti dad	Importe
01/01/2016	S. INICIAL		46,32	304	14.080,75			304	14.080,75
31/12/2016	COMPRA	C	40,30	3648	147.003,06			3952	161.083,81
31/12/2016	SALIDA	B	40,30			304	12.250,26	3648	148.833,56
31/12/2016	SALIDA	C	40,30			3344	134.752,81	304	14.080,75
				3952	161.083,81	3648	147.003,06		
			RESTA	3344	147.003,06				
				608	14.080,75				

CARDEX DE CONTROL DE SUMINISTROS EN BOLIVIANOS

TABLA 96.1

FECHA	DETALLE	LOTE	C/U GBAL	ENTRADAS		SALIDAS		SALDO	
				Cantidad	Importe	Cantidad	Importe	Cantidad	Importe
01/01/2016	S. INICIAL	A	95,88	304	29.147,15			304	29.147,15
31/12/2016	COMPRA	B	83,41	3648	304.296,33			3952	333.443,49
31/12/2016	SALIDA	A	83,41			304	25.358,03	3648	308.085,46
31/12/2016	SALIDA	B	83,41			3344	278.938,31	304	29.147,15
				3952	333.443,49	3648	304.296,33		
				3344	304.296,33				
				608	29.147,15				

**COSTO VARIABLE CON IMPUESTOS EN UFVS
TABLA 97**

DETALLE	UNIDAD DE MEDIDA	AÑO	87%	13%
SUMINISTROS PRINCIPALES				
Carne de pollo	Pollos	66.782,61	58.100,87	8.681,74
Carne de res	Kilos	23.373,91	20.335,30	3.038,61
Carne de cordero	Entero	27.826,09	24.208,70	3.617,39
Nervio de res	Entero	13.913,04	12.104,35	1.808,70
Charque	Entero	6.260,87	5.446,96	813,91
Agua	mt3	228,17	198,51	29,66
Sal	Bolsa	208,70	181,57	27,13
SUMINISTROS SECUNDARIOS				
Arroz	Libras	4.452,17	3.873,39	578,78
Papa	Arroba	3.895,65	3.389,22	506,43
Chuño	Arroba	4.591,30	3.994,43	596,87
Huevo Duro	Unidades	6.956,52	6.052,17	904,35
Zanahoria	Libra	347,83	302,61	45,22
TOTALES		158.836,87	138.188,08	20.648,79
OTROS SUMINISTROS				
Apio	Amarro	139,13	121,04	18,09
Ajo	Libra	243,48	211,83	31,65
Cebolla	Amarro	695,65	605,22	90,43
Nabo	Arroba	347,83	302,61	45,22
Tomate	Caja	1.158,96	1.008,29	150,66
Chinche	Libra	1.216,70	1.058,53	158,17
Pan	Unidades	2.295,65	1.997,22	298,43
Gas	Unidad	2.086,96	1.815,65	271,30
Servilletas	Paquete	1.947,83	1.694,61	253,22
TOTAL		10.132,17	8.814,99	1.317,18
TOTAL COSTO VARIABLE		168.969,04	147.003,07	21.965,98

COSTO VARIABLE CON IMPUESTOS EN BOLIVIANOS
TABLA 98

DETALLE	UNIDAD DE MEDIDA	AÑO	87%	13%
SUMINISTROS PRINCIPALES				
Carne de pollo	Pollos	138.240,00	120.268,80	17.971,20
Carne de res	Kilos	48.384,00	42.094,08	6.289,92
Carne de cordero	Entero	57.600,00	50.112,00	7.488,00
Nervio de res	Entero	28.800,00	25.056,00	3.744,00
Charque	Entero	12.960,00	11.275,20	1.684,80
Agua	mt3	472,32	410,92	61,40
Sal	Bolsa	432,00	375,84	56,16
SUMINISTROS SECUNDARIOS				
Arroz	Libras	9.216,00	8.017,92	1.198,08
Papa	Arroba	8.064,00	7.015,68	1.048,32
Chuño	Arroba	9.504,00	8.268,48	1.235,52
Huevo Duro	Unidades	14.400,00	12.528,00	1.872,00
Zanahoria	Libra	720,00	626,40	93,60
TOTALES		328.792,32	286.049,32	42.743,00
OTROS SUMINISTROS				
Apio	Amarro	288,00	250,56	37,44
Ajo	Libra	504,00	438,48	65,52
Cebolla	Amarro	1.440,00	1.252,80	187,20
Nabo	Arroba	720,00	626,40	93,60
Tomate	Caja	2.399,04	2.087,16	311,88
Chinche	Libra	2.518,56	2.191,15	327,41
Pan		4.752,00	4.134,24	617,76
Gas	Unidad	4.320,00	3.758,40	561,60
Servilletas	Paquete	4.032,00	3.507,84	524,16
TOTAL		20.973,60	18.247,03	2.726,57
TOTAL COSTO VARIABLE		349.765,92	304.296,35	45.469,57

EL TORO BRAVO LTDA
EL ALTO-BOLIVIA

N° 2

Fecha
31 12 2018

T.C.

COMPROBANTE DE EGRESO

Lugar y fecha : EL ALTO, 31 de Diciembre 2018
Pagado a : PROVEEDORES
La suma de : 116,035.55 (Ciento Dieciseis Mil Treinta y Cinco 55/100 UFVS)
Forma de pago : Efectivo
Concepto : PARA REGISTRAR SUELDOS, PUBLICIDAD, ELECTRICIDAD DEL PERIODO

CODIGO	NOMBRE CUENTA REFERENCIA	UFVS		BOLIVIANOS	
		DEBE	HABER	DEBE	HABER
4102010001	<u>COSTOS FIJOS</u> COSTOS FIJOS	113,258.45		234,445.86	
1102200001	<u>IMPUESTO IVA CREDITO FISCAL</u> IMPUESTO IVA CREDITO FISCAL	2,777.10		5,748.62	
1101010001	<u>CAJA</u> CAJA		116,035.55		240,194.48
TOTALES		116,035.55	116,035.55	240,194.48	240,194.48

			Nombre
			C.I.
			Firma
PREPARADO POR	REVISADO POR	AUTORIZADO POR	

**COSTOS FIJOS EN UFVS
TABLA 99**

DETALLE	TOTAL UFVS	EFECTIVO		DEVENGADO	REF.
		100%	87%		
Costo laboral anual	98.038,08	94.673,24		3.364,84	T- 48
Depreciación	1.847,83			1.847,83	T- 49
Amortización de Activo Diferido	1.878,55			1.878,55	
Alquiler	14.492,75		12.608,69		
Electricidad	550,72		479,13		
Otros Publicidad anual	6.318,84		5.497,39		
TOTAL	123.126,77	94.673,24	18.585,21	7.091,22	

Ver tabla 35 para costos fijos totales que esta expresado en bolivianos.

**COSTOS FIJOS PAGADOS EN EFECTIVO
TABLA 100**

DETALLE	TOTAL UFVS	EFECTIVO		
		100%	87%	13%
Costo laboral anual	98.038,08	94.673,24		
Depreciación	1.847,83			
Amortización de Act. Diferido	1.878,55			
Alquiler	14.492,75		12.608,69	1884,06
Electricidad	550,72		479,13	71,59
Otros Publicidad anual	6.318,84		5.497,39	821,45
TOTAL	123.126,77	94.673,24	18.585,21	2.777,10

Para el comprobante de egreso del 31 de diciembre de 2016 revisar tabla 71

**COSTOS FIJOS EN BOLIVIANOS EN EFECTIVO
TABLA 101**

DETALLE	IMPORTE	UFV	87%	13%
Costo laboral anual	202.938,82	98.038,08		
Depreciación	3.825,00	1.847,83		
Amortización de Activo Diferido	3.888,60	1.878,55		
Alquiler	30.000,00	14.492,75	26.100,00	3.900,00
Electricidad	1.140,00	550,72	991,80	148,20
Otros Publicidad anual	13.080,00	6.318,84	11.379,60	1.700,40
TOTAL	254.872,42	123.126,77	38.471,40	5.748,60

EL TORO BRAVO LTDA
EL ALTO-BOLIVIA

N° 1

Fecha
31 12 2018

T.C.

COMPROBANTE DE TRASPASO

Lugar y fecha : EL ALTO, 31 de Diciembre 2018

Concepto : PARA REGISTRAR COSTOS FIJOS DEL PERIODO

CODIGO	NOMBRE CUENTA REFERENCIA	UFVS		BOLIVIANOS	
		DEBE	HABER	DEBE	HABER
4102010001	<u>COSTOS FIJOS</u> COSTOS FIJOS	7,091.21		14,678.86	
1202050001	<u>DEP. ACUM. MUEBLES Y ENSERES</u> DEP. ACUM. MUEBLES Y ENSERES		480.07		993.75
1202110001	<u>DEP. ACUM. HERRAMIENTAS</u> DEP. ACUM. HERRAMIENTAS		425.72		881.24
1202130001	<u>DEP. ACUM. EQUIPOS DE COMPUTACION</u> DEP. ACUM. EQUIPOS DE COMPUTACION		483.09		1,000.00
2210010001	<u>PREVISIONES Y PROVISIONES</u> PREVISION BENEFICIOS SOCIALES		3,364.84		6,965.24
1202150001	<u>DEPRECIACION ACUMULADA REFRIGERADOR</u> DEP. ACUMULADA REFRIGERADOR		458.94		950.01
1203030001	<u>AMORTIZACION ACUMULADA DE COSTOS DE</u> AMORTIZACION ACUMULADA DE COSTOS DE		1,878.55		3,888.62
TOTALES		7,091.21	7,091.21	14,678.86	14,678.86

PREPARADO POR	REVISADO POR	AUTORIZADO POR	
---------------	--------------	----------------	--

**COSTOS FIJOS DEVENGADOS
TABLA 102**

DETALLE	TOTAL UFVS	DEVENGADO	REF.
Costo laboral anual	98.038,08	3.364,84	T- 48
Depreciación	1.847,83	1.847,82	T- 49
Amortización de Activo Diferido	1.878,55	1.878,55	
Alquiler	14.492,75		
Electricidad	550,72		
Otros Publicidad anual	6.318,84		
TOTAL	123.126,77	7.091,21	

**COSTOS FIJOS DEVENGADOS EN BOLIVIANOS
TABLA 103**

DETALLE	IMPORTE	EFFECTIVO	DEVENGADO
Costo laboral anual	202.938,82	199.573,98	3.364,84
Depreciación	3.825,00		3.825,00
Amortización de Activo Diferido	3.888,60		3.888,60
Alquiler	30.000,00	30.000,00	
Electricidad	1.140,00	1.140,00	
Otros Publicidad anual	13.080,00	13.080,00	
Total	254.872,42	243.793,98	11.078,44

**COSTO LABORAL ANUAL EN UFVS
TABLA 104**

DETALLE	ANUAL EN BOLIVIANOS	DEVENGADO	EFFECTIVO
COSTOS LABORALES MENSUALES	87.942,22		87.942,22
AGUINALDO	3.364,84		3.364,84
PREVISION INDEMNIZACION	3.364,84	3.364,84	
VACACIONES	3.366,18		3.366,18
TOTAL	98.038,08	3.364,84	94.673,24

**COSTO LABORAL ANUAL
TABLA 26**

DEPRECIACION	MENSUAL	ANUAL EN BOLIVIANOS	DEVENGADO	EFFECTIVO
COSTOS LABORALES MENSUALES	15.170,03	182.040,39		182.040,39
AGUINALDO	580,43	6.965,21		6.965,21
PREVISION INDEMNIZACION	580,43	6.965,21	6.965,21	
VACACIONES	6.968,00	6.968,00		6.968,00
TOTAL	23.298,90	202.938,82	6.965,21	195.973,60

**DEPRECIACIONES DE ACTIVOS FIJOS EN UFVS
TABLA 102**

DEPRECIACIONES	IMPORTE
DEP. MUEBLES Y ENSERES	480,07
DEP. REFRIGERADOR	458,94
DEP. EQUIPOS DE COMPUTACION	483,09
DEP. HERRAMIENTAS	425,72
TOTAL	1847,82

**DEPRECIACIONES DE ACTIVOS FIJOS EN BOLIVIANOS
TABLA 50**

DEPRECIACIONES	IMPORTE
DEP. MUEBLES Y ENSERES	993,74
DEP. REFRIGERADOR	950,01
DEP. EQUIPOS DE COMPUTACION	1000,00
DEP. HERRAMIENTAS	881,24
TOTAL	3825

EL TORO BRAVO LTDA
EL ALTO-BOLIVIA

N° 2

Fecha
31 12 2018

T.C.

COMPROBANTE DE TRASPASO

Lugar y fecha : EL ALTO, 31 de Diciembre 2018

Concepto : PARA REGISTRAR COSTOS VARIABLES INCURRIDOS EN EL PERIODO

CODIGO	NOMBRE CUENTA REFERENCIA	UFVS		BOLIVIANOS	
		DEBE	HABER	DEBE	HABER
4102020001	<u>COSTOS VARIABLES</u> COSTOS VARIABLES	147,003.06		304,297.46	
1103010001	<u>INVENTARIO DE MERCADERIAS</u> INVENTARIO DE SUMINISTROS		147,003.06		304,297.46
TOTALES		147,003.06	147,003.06	304,297.46	304,297.46

PREPARADO POR	REVISADO POR	AUTORIZADO POR	
---------------	--------------	----------------	--

CARDEX DE CONTROL SUMINISTROS EN UFVS

TABLA 96

FECHA	DETALLE	LOTE	C/U GBAL	ENTRADAS		SALIDAS		SALDO	
				Canti dad	Importe	Canti dad	Importe	Canti dad	Importe
01/01/2016	S. INICIAL	D	46,32	304	14.080,75			304	14.080,75
31/12/2016	COMPRA	E	40,30	3648	147.003,06			3952	161.083,81
31/12/2016	SALIDA	D	40,30			304	12.250,26	3648	148.833,56
31/12/2016	SALIDA	E	40,30			3344	134.752,81	304	14.080,75
				3952	161.083,81	3648	147.003,06		
			RESTA	3344	147.003,06				
				608	14.080,75				

CARDEX DE CONTROL DE SUMINISTROS EN BOLIVIANOS

TABLA 96.1

FECHA	DETALLE	LOTE	C/U GBAL	ENTRADAS		SALIDAS		SALDO	
				Cantidad	Importe	Cantidad	Importe	Cantidad	Importe
01/01/2016	S. INICIAL	D	95,88	304	29.147,15			304	29.147,15
31/12/2016	COMPRA	E	83,41	3648	304.296,33			3952	333.443,49
31/12/2016	SALIDA	D	83,41			304	25.358,03	3648	308.085,46
31/12/2016	SALIDA	E	83,41			3344	278.938,31	304	29.147,15
				3952	333.443,49	3648	304.296,33		
				3344	304.296,33				
				608	29.147,15				

EL TORO BRAVO LTDA
EL ALTO-BOLIVIA

N° 3

Fecha
31 12 2018

T.C.

COMPROBANTE DE EGRESO

Lugar y fecha : EL ALTO, 31 de Diciembre 2018
Pagado a : SERVICIO DE IMPUESTOS NACIONALES
La suma de : 24,604.81 (Veinte y Cuatro Mil Seiscientos Cuatro 81/100 UFVS)
Forma de pago : Efectivo
Concepto : PARA REGISTRAR PAGO DE IMPUESTOS DEL EJERCICIO

CODIGO	NOMBRE CUENTA REFERENCIA	UFVS		BOLIVIANOS	
		DEBE	HABER	DEBE	HABER
2101200001	<u>IMPUESTO IVA DEBITO FISCAL</u> IMPUESTO IVA DEBITO FISCAL	43,408.56		89,856.05	
2101250001	<u>IMPUESTOS Y PATENTES POR PAGAR</u> IMPUESTO A LAS TRANSACCIONES POR PAGAR	10,017.36		20,736.01	
5110010002	<u>GASTOS NO MONETARIOS</u> AJUSTE DIFERENCIA DE CAMBIO			0.01	
1102200001	<u>IMPUESTO IVA CREDITO FISCAL</u> IMPUESTO IVA CREDITO FISCAL		24,743.08		51,218.37
1101010001	<u>CAJA</u> CAJA		24,604.81		50,932.15
1102210001	<u>IMPUESTO A LAS UTILIDADES</u> I.U.E. POR COMPENSAR		4,078.03		8,441.55
TOTALES		53,425.92	53,425.92	110,592.07	110,592.07

			Nombre
			C.I.
			Firma
PREPARADO POR	REVISADO POR	AUTORIZADO POR	

EL TORO BRAVO LTDA
EL ALTO-BOLIVIA

N° 4

Fecha
31 12 2018

T.C.

COMPROBANTE DE EGRESO

Lugar y fecha : EL ALTO, 31 de Diciembre 2018
Pagado a : SERVICIO DE IMPUESTOS NACIONALES
La suma de : 4,302.85 (Cuatro Mil Trescientos Dos 85/100 UFVS)
Forma de pago : Efectivo
Concepto : PARA REGISTRAR EL PAGO DE IMPUESTO A LAS UTILIDADES

CODIGO	NOMBRE CUENTA REFERENCIA	BOLIVIANOS		DÓLARES	
		DEBE	HABER	DEBE	HABER
2101200017	IMPUESTO IVA DEBITO FISCAL IMPUESTO A LAS UTILIDADES POR PAGAR	4,302.85		8,906.93	
1101010001	CAJA CAJA		4,302.85		8,906.93
TOTALES		4,302.85	4,302.85	8,906.93	8,906.93

			Nombre _____
			C.I. _____
			Firma _____
PREPARADO POR	REVISADO POR	AUTORIZADO POR	

EL TORO BRAVO LTDA
EL ALTO-BOLIVIA

N° 4

Fecha
31 12 2018

T.C.

COMPROBANTE DE TRASPASO

Lugar y fecha : EL ALTO, 31 de Diciembre 2018

Concepto :
PARA REGISTRAR EL IMPUESTO ALAS UTILIDADES

CODIGO	NOMBRE CUENTA REFERENCIA	UFVS		BOLIVIANOS	
		DEBE	HABER	DEBE	HABER
1102210001	<u>IMPUESTO A LAS UTILIDADES</u> I.U.E. POR COMPENSAR	4,302.85		8,906.93	
2101200017	<u>IMPUESTO IVA DEBITO FISCAL</u> IMPUESTO A LAS UTILIDADES POR PAGAR		4,302.85		8,906.93
TOTALES		4,302.85	4,302.85	8,906.93	8,906.93

PREPARADO POR	REVISADO POR	AUTORIZADO POR	
---------------	--------------	----------------	--

LIBRO MAYOR
Periodo del 01/01/2018 al 31/12/2018
(Expresado en UFVS)

1101010001 CAJA

FECHA	TIPO Nro.	COMP.	CHEQUE	DESCRIPCION	UFVS			T/C
					DEBE	HABER	SALDO	
01/01/2018	3	1		ASIENTO DE APERTURA AL 01/01/2018 AL T/C 0.4831	47,626.62		47,626.62	0.48309
31/12/2018	1	1		PARA REGISTRAR LAS VENTAS DEL PERIODO	333,912.00		381,538.62	0.48309
31/12/2018	2	2		PARA REGISTRAR SUELDOS, PUBLICIDAD, ELECTRICIDAD DEL PERIODO		116,035.55	265,503.07	0.48309
31/12/2018	2	3		PARA REGISTRAR PAGO DE IMPUESTOS DEL EJERCICIO		24,604.81	240,898.26	0.48309
31/12/2018	2	1		PARA REGISTRAR LA COMPRA DE MATERIALES YSUMINISTROS		168,969.04	71,929.22	0.48309
31/12/2018	2	4		PARA REGISTRAR EL PAGO DE IMPUESTO A LAS UTILIDADES		4,302.85	67,626.37	0.48309
TOTAL 1101010001 CAJA					381,538.62	313,912.25		

1102010001 PUBLICIDAD PAGADO POR ADELANTADO

FECHA	TIPO Nro.	COMP.	CHEQUE	DESCRIPCION	UFVS			T/C
					DEBE	HABER	SALDO	
01/01/2018	3	1		ASIENTO DE APERTURA AL 01/01/2018 AL T/C 0.4831	526.57		526.57	0.48309
TOTAL 1102010001 PUBLICIDAD PAGADO POR ADELANTADO					526.57	0.00		

1102010002 ALQUILERES PAGADOS POR ADELANTADO

FECHA	TIPO Nro.	COMP.	CHEQUE	DESCRIPCION	UFVS			T/C
					DEBE	HABER	SALDO	
01/01/2018	3	1		ASIENTO DE APERTURA AL 01/01/2018 AL T/C 0.4831	2,415.46		2,415.46	0.48309
TOTAL 1102010002 ALQUILERES PAGADOS POR ADELANTADO					2,415.46	0.00		

1102200001 IMPUESTO IVA CREDITO FISCAL

FECHA	TIPO Nro.	COMP.	CHEQUE	DESCRIPCION	UFVS			T/C
					DEBE	HABER	SALDO	
31/12/2018	2	2		PARA REGISTRAR SUELDOS, PUBLICIDAD, ELECTRICIDAD DEL PERIODO	2,777.10		2,777.10	0.48309
31/12/2018	2	3		PARA REGISTRAR PAGO DE IMPUESTOS DEL EJERCICIO		24,743.08	-21,965.98	0.48309
31/12/2018	2	1		PARA REGISTRAR LA COMPRA DE MATERIALES YSUMINISTROS	21,965.98		0.00	0.48309
TOTAL 1102200001 IMPUESTO IVA CREDITO FISCAL					24,743.08	24,743.08		

1102210001 I.U.E. POR COMPENSAR

FECHA	TIPO Nro.	COMP.	CHEQUE	DESCRIPCION	UFVS			T/C
					DEBE	HABER	SALDO	
01/01/2018	3	1		ASIENTO DE APERTURA AL 01/01/2018 AL T/C 0.4831	4,078.03		4,078.03	0.48309
31/12/2018	2	3		PARA REGISTRAR PAGO DE IMPUESTOS DEL EJERCICIO		4,078.03	0.00	0.48309
31/12/2018	3	4		PARA REGISTRAR EL IMPUESTO ALAS UTILIDADES	4,302.85		4,302.85	0.48309

LIBRO MAYOR
Periodo del 01/01/2018 al 31/12/2018
(Expresado en UFVS)

TOTAL 1102210001 I.U.E. POR COMPENSAR	8,380.88	4,078.03	
---------------------------------------	----------	----------	--

1103010001 INVENTARIO DE SUMINISTROS

FECHA	TIPO Nro. COMP.	CHEQUE	DESCRIPCION	UFVS			T/C
				DEBE	HABER	SALDO	
01/01/2018	3 1		ASIENTO DE APERTURA AL 01/01/2018 AL T/C 0.4831	14,080.75		14,080.75	0.48309
31/12/2018	2 1		PARA REGISTRAR LA COMPRA DE MATERIALES Y SUMINISTROS	147,003.06		161,083.81	0.48309
31/12/2018	3 2		PARA REGISTRAR COSTOS VARIABLES INCURRIDOS EN EL PERIODO		147,003.06	14,080.75	0.48309
TOTAL 1103010001 INVENTARIO DE SUMINISTROS				161,083.81	147,003.06		

1202040001 MUEBLES Y ENSERES

FECHA	TIPO Nro. COMP.	CHEQUE	DESCRIPCION	UFVS			T/C
				DEBE	HABER	SALDO	
01/01/2018	3 1		ASIENTO DE APERTURA AL 01/01/2018 AL T/C 0.4831	1,920.29		1,920.29	
TOTAL 1202040001 MUEBLES Y ENSERES				1,920.29	0.00		

1202050001 DEP. ACUM. MUEBLES Y ENSERES

FECHA	TIPO Nro. COMP.	CHEQUE	DESCRIPCION	UFVS			T/C
				DEBE	HABER	SALDO	
01/01/2018	3 1		ASIENTO DE APERTURA AL 01/01/2018 AL T/C 0.4831		960.14	-960.14	
31/12/2018	3 1		PARA REGISTRAR COSTOS FIJOS DEL PERIODO		480.07	-1,440.21	
TOTAL 1202050001 DEP. ACUM. MUEBLES Y ENSERES				0.00	1,440.21		

1202100001 HERRAMIENTAS

FECHA	TIPO Nro. COMP.	CHEQUE	DESCRIPCION	UFVS			T/C
				DEBE	HABER	SALDO	
01/01/2018	3 1		ASIENTO DE APERTURA AL 01/01/2018 AL T/C 0.4831	1,702.90		1,702.90	0.48309
TOTAL 1202100001 HERRAMIENTAS				1,702.90	0.00		

1202110001 DEP. ACUM. HERRAMIENTAS

FECHA	TIPO Nro. COMP.	CHEQUE	DESCRIPCION	UFVS			T/C
				DEBE	HABER	SALDO	
01/01/2018	3 1		ASIENTO DE APERTURA AL 01/01/2018 AL T/C 0.4831		851.44	-851.44	0.48309
31/12/2018	3 1		PARA REGISTRAR COSTOS FIJOS DEL PERIODO		425.72	-1,277.16	0.48309
TOTAL 1202110001 DEP. ACUM. HERRAMIENTAS				0.00	1,277.16		

LIBRO MAYOR
Periodo del 01/01/2018 al 31/12/2018
(Expresado en UFVS)

1202120001 EQUIPOS DE COMPUTACION

FECHA	TIPO Nro. COMP.	CHEQUE	DESCRIPCION	UFVS			T/C
				DEBE	HABER	SALDO	
01/01/2018	3	1	ASIENTO DE APERTURA AL 01/01/2018 AL T/C 0.4831	1,932.37		1,932.37	
TOTAL 1202120001 EQUIPOS DE COMPUTACION				1,932.37	0.00		

1202130001 DEP. ACUM. EQUIPOS DE COMPUTACION

FECHA	TIPO Nro. COMP.	CHEQUE	DESCRIPCION	UFVS			T/C
				DEBE	HABER	SALDO	
01/01/2018	3	1	ASIENTO DE APERTURA AL 01/01/2018 AL T/C 0.4831		966.18	-966.18	
31/12/2018	3	1	PARA REGISTRAR COSTOS FIJOS DEL PERIODO		483.09	-1,449.27	
TOTAL 1202130001 DEP. ACUM. EQUIPOS DE COMPUTACION				0.00	1,449.27		

1202140001 REFRIGERADOR

FECHA	TIPO Nro. COMP.	CHEQUE	DESCRIPCION	UFVS			T/C
				DEBE	HABER	SALDO	
01/01/2018	3	1	ASIENTO DE APERTURA AL 01/01/2018 AL T/C 0.4831	1,835.75		1,835.75	
TOTAL 1202140001 REFRIGERADOR				1,835.75	0.00		

1202150001 DEP. ACUMULADA REFRIGERADOR

FECHA	TIPO Nro. COMP.	CHEQUE	DESCRIPCION	UFVS			T/C
				DEBE	HABER	SALDO	
01/01/2018	3	1	ASIENTO DE APERTURA AL 01/01/2018 AL T/C 0.4831		917.88	-917.88	0.48309
31/12/2018	3	1	PARA REGISTRAR COSTOS FIJOS DEL PERIODO		458.94	-1,376.82	0.48309
TOTAL 1202150001 DEP. ACUMULADA REFRIGERADOR				0.00	1,376.82		

1203020001 COSTOS DE CONTITUCION

FECHA	TIPO Nro. COMP.	CHEQUE	DESCRIPCION	UFVS			T/C
				DEBE	HABER	SALDO	
01/01/2018	3	1	ASIENTO DE APERTURA AL 01/01/2018 AL T/C 0.4831	7,514.20		7,514.20	0.48309
TOTAL 1203020001 COSTOS DE CONTITUCION				7,514.20	0.00		

1203030001 AMORTIZACION ACUMULADA DE COSTOS DE CONSTITUCION

FECHA	TIPO Nro. COMP.	CHEQUE	DESCRIPCION	UFVS			T/C
				DEBE	HABER	SALDO	
01/01/2018	3	1	ASIENTO DE APERTURA AL 01/01/2018 AL T/C 0.4831		3,757.10	-3,757.10	

LIBRO MAYOR
Periodo del 01/01/2018 al 31/12/2018
(Expresado en UFVS)

1203030001 AMORTIZACION ACUMULADA DE COSTOS DE CONSTITUCION

FECHA	TIPO Nro. COMP.	CHEQUE	DESCRIPCION	UFVS			T/C
				DEBE	HABER	SALDO	
31/12/2018	3	1	PARA REGISTRAR COSTOS FIJOS DEL PERIODO		1,878.55	-5,635.65	
TOTAL 1203030001 AMORTIZACION ACUMULADA DE COSTOS DE CONSTITUCION				0.00	5,635.65		

2101200001 IMPUESTO IVA DEBITO FISCAL

FECHA	TIPO Nro. COMP.	CHEQUE	DESCRIPCION	UFVS			T/C
				DEBE	HABER	SALDO	
31/12/2018	1	1	PARA REGISTRAR LAS VENTAS DEL PERIODO		43,408.56	43,408.56	0.48309
31/12/2018	2	3	PARA REGISTRAR PAGO DE IMPUESTOS DEL EJERCICIO	43,408.56		0.00	0.48309
TOTAL 2101200001 IMPUESTO IVA DEBITO FISCAL				43,408.56	43,408.56		

2101200017 IMPUESTO A LAS UTILIDADES POR PAGAR

FECHA	TIPO Nro. COMP.	CHEQUE	DESCRIPCION	UFVS			T/C
				DEBE	HABER	SALDO	
31/12/2018	3	4	PARA REGISTRAR EL IMPUESTO ALAS UTILIDADES		4,302.85	4,302.85	0.48309
31/12/2018	2	4	PARA REGISTRAR EL PAGO DE IMPUESTO A LAS UTILIDADES	4,302.85		0.00	0.48309
TOTAL 2101200017 IMPUESTO A LAS UTILIDADES POR PAGAR				4,302.85	4,302.85		

2101250001 IMPUESTO A LAS TRANSACCIONES POR PAGAR

FECHA	TIPO Nro. COMP.	CHEQUE	DESCRIPCION	UFVS			T/C
				DEBE	HABER	SALDO	
31/12/2018	2	3	PARA REGISTRAR PAGO DE IMPUESTOS DEL EJERCICIO	10,017.36		-10,017.36	0.48309
31/12/2018	3	3	PARA REGISTRAR EL IMPUESTO A LAS TRANSACCIONES		10,017.36	0.00	0.48309
TOTAL 2101250001 IMPUESTO A LAS TRANSACCIONES POR PAGAR				10,017.36	10,017.36		

2210010001 PREVISION BENEFICIOS SOCIALES

FECHA	TIPO Nro. COMP.	CHEQUE	DESCRIPCION	UFVS			T/C
				DEBE	HABER	SALDO	
01/01/2018	3	1	ASIENTO DE APERTURA AL 01/01/2018 AL T/C 0.4831		6,729.68	6,729.68	0.48309
31/12/2018	3	1	PARA REGISTRAR COSTOS FIJOS DEL PERIODO		3,364.84	10,094.52	0.48309
TOTAL 2210010001 PREVISION BENEFICIOS SOCIALES				0.00	10,094.52		

LIBRO MAYOR
Periodo del 01/01/2018 al 31/12/2018
(Expresado en UFVS)

3101010001 CAPITAL LIMITADO

FECHA	TIPO Nro. COMP.	CHEQUE	DESCRIPCION	UFVS			T/C
				DEBE	HABER	SALDO	
01/01/2018	3 1		ASIENTO DE APERTURA AL 01/01/2018 AL T/C 0.4831		43,183.80	43,183.80	0.48309
TOTAL 3101010001 CAPITAL LIMITADO				0.00	43,183.80		

3104010001 RESULTADOS ACUMULADOS

FECHA	TIPO Nro. COMP.	CHEQUE	DESCRIPCION	UFVS			T/C
				DEBE	HABER	SALDO	
01/01/2018	3 1		ASIENTO DE APERTURA AL 01/01/2018 AL T/C 0.4831		13,133.36	13,133.36	0.48309
01/01/2018	3 1		ASIENTO DE APERTURA AL 01/01/2018 AL T/C 0.4831		13,133.36	26,266.72	0.48309
TOTAL 3104010001 RESULTADOS ACUMULADOS				0.00	26,266.72		

4101010001 VENTAS Y/O SERVICIOS

FECHA	TIPO Nro. COMP.	CHEQUE	DESCRIPCION	UFVS			T/C
				DEBE	HABER	SALDO	
31/12/2018	1 1		PARA REGISTRAR LAS VENTAS DEL PERIODO		290,503.44	290,503.44	0.48309
TOTAL 4101010001 VENTAS Y/O SERVICIOS				0.00	290,503.44		

4102010001 COSTOS FIJOS

FECHA	TIPO Nro. COMP.	CHEQUE	DESCRIPCION	UFVS			T/C
				DEBE	HABER	SALDO	
31/12/2018	2 2		PARA REGISTRAR SUELDOS, PUBLICIDAD, ELECTRICIDAD DEL PERIODO	113,258.45		-113,258.45	0.48309
31/12/2018	3 1		PARA REGISTRAR COSTOS FIJOS DEL PERIODO	7,091.21		-120,349.66	0.48309
TOTAL 4102010001 COSTOS FIJOS				120,349.66	0.00		

4102020001 COSTOS VARIABLES

FECHA	TIPO Nro. COMP.	CHEQUE	DESCRIPCION	UFVS			T/C
				DEBE	HABER	SALDO	
31/12/2018	3 2		PARA REGISTRAR COSTOS VARIABLES INCURRIDOS EN EL PERIODO	147,003.06		-147,003.06	0.48309
TOTAL 4102020001 COSTOS VARIABLES				147,003.06	0.00		

4110010002 AJUSTE DIFERENCIA DE CAMBIO

FECHA	TIPO Nro. COMP.	CHEQUE	DESCRIPCION	UFVS			T/C
				DEBE	HABER	SALDO	
31/12/2018	3 1		Diferencia de cambio			0.00	0.48309

LIBRO MAYOR
Periodo del 01/01/2018 al 31/12/2018
(Expresado en UFVS)

TOTAL 4110010002 AJUSTE DIFERENCIA DE CAMBIO	0.00	0.00	
--	------	------	--

5102020002 IMPUESTO A LAS TRANSACCIONES

FECHA	TIPO Nro. COMP.	CHEQUE	DESCRIPCION	UFVS			T/C
				DEBE	HABER	SALDO	
31/12/2018	3	3	PARA REGISTRAR EL IMPUESTO A LAS TRANSACCIONES	10,017.36		10,017.36	0.48309
TOTAL 5102020002 IMPUESTO A LAS TRANSACCIONES				10,017.36	0.00		

5110010002 AJUSTE DIFERENCIA DE CAMBIO

FECHA	TIPO Nro. COMP.	CHEQUE	DESCRIPCION	UFVS			T/C
				DEBE	HABER	SALDO	
01/01/2018	3	1	Diferencia de cambio			0.00	0.48309
31/12/2018	2	3	Diferencia de cambio			0.00	0.48309
TOTAL 5110010002 AJUSTE DIFERENCIA DE CAMBIO				0.00	0.00		

EL TORO BRAVO LTDA
BALANCE DE COMPROBACION DE SUMAS Y SALDOS
DEL 1 de Enero de 2018 AL 31 de Diciembre de 2018
(Expresado en UFVS)

CODIGO	NOMBRE CUENTA	S U M A S		S A L D O S	
		CARGOS	ABONOS	DEUDOR	ACREEDOR
1101010001	CAJA	381,538.62	313,912.25	67,626.37	
1102010001	PUBLICIDAD PAGADO POR ADELANTADO	526.57		526.57	
1102010002	ALQUILERES PAGADOS POR ADELANTADO	2,415.46		2,415.46	
1102200001	IMPUESTO IVA CREDITO FISCAL	24,743.08	24,743.08		
1102210001	I.U.E. POR COMPENSAR	8,380.88	4,078.03	4,302.85	
1103010001	INVENTARIO DE SUMINISTROS	161,083.81	147,003.06	14,080.75	
1202040001	MUEBLES Y ENSERES	1,920.29		1,920.29	
1202050001	DEP. ACUM. MUEBLES Y ENSERES		1,440.21		1,440.21
1202100001	HERRAMIENTAS	1,702.90		1,702.90	
1202110001	DEP. ACUM. HERRAMIENTAS		1,277.16		1,277.16
1202120001	EQUIPOS DE COMPUTACION	1,932.37		1,932.37	
1202130001	DEP. ACUM. EQUIPOS DE COMPUTACION		1,449.27		1,449.27
1202140001	REFRIGERADOR	1,835.75		1,835.75	
1202150001	DEP. ACUMULADA REFRIGERADOR		1,376.82		1,376.82
1203020001	COSTOS DE CONTITUCION	7,514.20		7,514.20	
1203030001	AMORTIZACION ACUMULADA DE COSTOS DE		5,635.65		5,635.65
2101200001	IMPUESTO IVA DEBITO FISCAL	43,408.56	43,408.56		
2101200017	IMPUESTO A LAS UTILIDADES POR PAGAR	4,302.85	4,302.85		
2101250001	IMPUESTO A LAS TRANSACCIONES POR PAGAR	10,017.36	10,017.36		
2210010001	PREVISION BENEFICIOS SOCIALES		10,094.52		10,094.52
3101010001	CAPITAL LIMITADO		43,183.80		43,183.80
3104010001	RESULTADOS ACUMULADOS		26,266.72		26,266.72
4101010001	VENTAS Y/O SERVICIOS		290,503.44		290,503.44
4102010001	COSTOS FIJOS	120,349.66		120,349.66	
4102020001	COSTOS VARIABLES	147,003.06		147,003.06	
4110010002	AJUSTE DIFERENCIA DE CAMBIO				
5102020002	IMPUESTO A LAS TRANSACCIONES	10,017.36		10,017.36	
5110010002	AJUSTE DIFERENCIA DE CAMBIO				
TOTALES		928,692.78	928,692.78	381,227.59	381,227.59

EL TORO BRAVO LTDA
BALANCE GENERAL
DEL 1 de Enero de 2018 AL 31 de Diciembre de 2018
(Expresado en UFVS)

CUENTAS DE ACTIVO

	DISPONIBLE		
110101	CAJA	67,626.37	
	TOTAL DISPONIBLE	<u>67,626.37</u>	67,626.37
	EXIGIBLE		
110201	PAGOS ANTICIPADOS	2,942.03	
110221	IMPUESTO A LAS UTILIDADES	4,302.85	
	TOTAL EXIGIBLE	<u>7,244.88</u>	7,244.88
	INVENTARIOS		
110301	INVENTARIO DE MERCADERIAS	14,080.75	
	TOTAL INVENTARIOS	<u>14,080.75</u>	14,080.75
	ACTIVO FIJO		
120204	MUEBLES Y ENSERES	1,920.29	
120205	DEP. ACUM. MUEBLES Y ENSERES	-1,440.21	
120210	HERRAMIENTAS	1,702.90	
120211	DEP. ACUM. HERRAMIENTAS	-1,277.16	
120212	EQUIPOS DE COMPUTACION	1,932.37	
120213	DEP. ACUM. EQUIPOS DE COMPUTACION	-1,449.27	
120214	REFRIGERADOR	1,835.75	
120215	DEPRECIACION ACUMULADA REFRIGERADOR	-1,376.82	
	TOTAL ACTIVO FIJO	<u>1,847.85</u>	1,847.85
	ACTIVO DIFERIDO		
120302	GASTOS DE ORGANIZACION	7,514.20	
120303	AMORTIZACION ACUMULADA DE COSTOS DE CONTITUCION	-5,635.65	
	TOTAL ACTIVO DIFERIDO	<u>1,878.55</u>	1,878.55
	TOTAL CUENTAS DE ACTIVO	<u><u>92,678.40</u></u>	92,678.40

EL TORO BRAVO LTDA
BALANCE GENERAL
DEL 1 de Enero de 2018 AL 31 de Diciembre de 2018
(Expresado en UFVS)

CUENTAS DE PASIVO

	PREVISIONES Y PROVISIONES		
221001	PREVISIONES Y PROVISIONES	10,094.52	
	TOTAL PREVISIONES Y PROVISIONES	<u>10,094.52</u>	10,094.52
	TOTAL CUENTAS DE PASIVO		<u><u>10,094.52</u></u>

EL TORO BRAVO LTDA
BALANCE GENERAL
DEL 1 de Enero de 2018 AL 31 de Diciembre de 2018
(Expresado en UFVS)

CUENTAS DE PATRIMONIO

	PATRIMONIO		
310101	CAPITAL	43,183.80	
	TOTAL PATRIMONIO	<u>43,183.80</u>	43,183.80
	RESULTADOS		
310401	RESULTADOS ACUMULADOS	26,266.72	
310402	RESULTADOS DEL EJERCICIO	13,133.36	
	TOTAL RESULTADOS	<u>39,400.08</u>	39,400.08
	TOTAL CUENTAS DE PATRIMONIO		<u><u>82,583.88</u></u>
	TOTAL CUENTAS DE PASIVO Y PATRIMONIO		92,678.40

EL TORO BRAVO LTDA
ESTADO DE RESULTADOS
DEL 1 de Enero de 2018 AL 31 de Diciembre de 2018
(Expresado en UFVS)

CUENTAS DE INGRESOS

	INGRESOS OPERATIVOS		
410101	VENTAS Y/O SERVICIOS	290,503.44	
	TOTAL INGRESOS OPERATIVOS	<u>290,503.44</u>	290,503.44
	COSTO DE VENTAS		
410201	COSTOS FIJOS	-120,349.66	
410202	COSTOS VARIABLES	-147,003.06	
	TOTAL COSTO DE VENTAS	<u>-267,352.72</u>	-267,352.72
	TOTAL CUENTAS DE INGRESOS		<u><u>23,150.72</u></u>

EL TORO BRAVO LTDA
ESTADO DE RESULTADOS
DEL 1 de Enero de 2018 AL 31 de Diciembre de 2018
(Expresado en UFVS)

CUENTAS DE EGRESOS

	GASTOS ADMINISTRATIVOS		
510202	IMPUESTO A LAS TRANSACCIONES	10,017.36	
	TOTAL GASTOS ADMINISTRATIVOS	<u>10,017.36</u>	10,017.36
	TOTAL CUENTAS DE EGRESOS		<u><u>10,017.36</u></u>
	RESULTADO DEL EJERCICIO		13,133.36

10.2.4. Balances generales

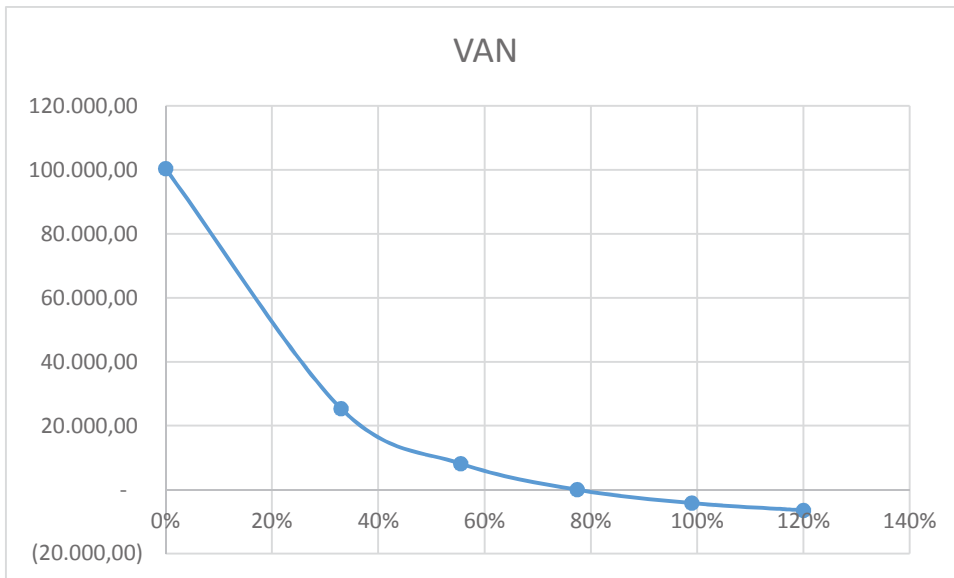
TABLA DE RESUMEN DE LOS BALANCES				
	INICIAL	2016	2017	2018
ACTIVO				
DISPONIBLE				
CAJA	11.255,51	28.301,33	47.626,62	67.626,37
EXIGIBLE				
PUBLICIDAD PAGADO POR ADELANTADO	526,57	526,57	526,57	526,57
ALQUILES PAGADOS POR ANTICIPADO	2.415,46	2.415,46	2.415,46	2.415,46
IUE POR COMPENSAR		3.178,75	4.078,03	4.302,85
INVENTARIOS				
INVENTARIO INICIAL DE SUMINISTROS	14.080,75	14.080,75	14.080,75	14.080,75
ACTIVO FIJO				
MUEBLES Y ENSERES	1.920,29	1.920,29	1.920,29	1.920,29
DEPRECIACION ACUMULADA MUEBLES Y ENSERES		- 480,07	- 960,14	- 1.440,21
HERRAMIENTAS	1.702,90	1.702,90	1.702,90	1.702,90
DEPRECIACION ACUMULADA HERRAMIENTAS		- 425,72	- 851,44	- 1.277,16
EQUIPOS DE COMPUTACION	1.932,37	1.932,37	1.932,37	1.932,37
DEPRECIACION ACUMULADA EQUIPO DE COMPUTACION		- 483,09	- 966,18	- 1.449,27
REFRIGERADOR	1.835,75	1.835,75	1.835,75	1.835,75
DEPRECIACION ACUMULADA REFRIGERADOR		- 458,94	- 917,88	- 1.376,82
ACTIVO DIFERIDO				
GASTOS DE CONSTITUCION	7.514,20	7.514,20	7.514,20	7.514,20
AMORTIZACION DE COSTOS DE CONSTITUCION		- 1.878,55	- 3.757,10	- 5.635,65
TOTAL ACTIVO	43.183,80	59.682,00	76.180,20	92.678,40
PASIVO				
PREVISIONES Y PROVISIONES				
PREVISIONES Y PROVISIONES		3.364,84	6.729,68	10.094,52
TOTAL PASIVO				
PATRIMONIO				
CAPITAL				
CAPITAL LIMITADO	43.183,80	43.183,80	43.183,80	43.183,80
RESULTADOS				
RESULTADOS ACUMULADOS			13.133,36	26.266,72
RESULTADOS DEL EJERCICIO		13.133,36	13.133,36	13.133,36
TOTAL PATRIMONIO				
TOTAL PASIVO Y PATRIMONIO	43.183,80	59.682,00	76.180,20	92.678,40

10.2.5. Tabla No cuadro de origen y uso de fondos

EJERCICIO/DETALLE	2016	2017	2018
1.- Origen	31.480,08	48.525,90	67.851,19
Depreciación acumulada	1.847,82	1.847,82	1.847,82
Amortización acumulada	1.878,55	1.878,55	1.878,55
Previsión Indemnización	3.364,84	3.364,84	3.364,84
Resultados acumulados	13.133,36	13.133,36	13.133,36
Saldo de caja ejercicio Anterior	11.255,51	28.301,33	47.626,62
2.- Uso			
3.- Saldo de caja	28.301,33	47.626,62	67.626,37

10.3. Valor actual neto sensibilizado

DESDE EL PUNTO DE VISTA DE FLUJO DE CAJA	
	CAJA
CAPITAL	-43180,83
SALDO AÑO 1	28.301,33
SALDO AÑO 2	47.626,62
SALDO AÑO 3	67.626,37
VAN	0,00



Comentario:

En comparación de la proyección sin incluir los aspectos impositivos los flujos de caja disminuyeron pero en un porcentaje medio, pero a pesar de esa disminución los saldos de caja son positivos, y la rentabilidad sigue siendo buena.

10.4 tasa interna de retorno sensibilizada

Deducción

	CAJA
CAPITAL	-43180,83
SALDO AÑO 1	28.301,33
SALDO AÑO 2	47.626,62
SALDO AÑO 3	67.626,37
TIR	77,44144%

Comentario:

A pesar de que se incluyó los impuestos en este proyecto, la inversión resulta ser viable porque se obtiene una tasa de rendimiento favorable.

CAPITULO UNDECIMO: PLAN DE EJECUCION

11.1. Campos de actividad en tiempo de ejecución

Funciones del administrador

Campo de actividad: realizar el contrato del ambiente ubicado en la av. Juan pablo II Ceja el alto tiempo 15 días

Campo de actividad: Contratación de personal tiempo 15 días

Campo de actividad: Compra de bienes de insumo tiempo de 7 días

Campo de actividad: Instalación de bienes tiempo de 2 días

Listado general de actividades:

A. Adquisición del ambiente:

- ☞ Preparar condiciones del requerimiento en base estudio de ingeniería
- ☞ Sondeo de mercado
- ☞ Calificar propuestas
- ☞ Evaluar las propuestas
- ☞ Negociar la adquisición
- ☞ Contrato
- ☞ Recepción del ambiente
- ☞ Contratar de servicios de terceros abogados notario

B. Adquisición de inventario bienes y de suministros

- ☞ Sondear mercado de bienes y suministros
- ☞ Evaluación ofertas
- ☞ Realizar contrato
- ☞ Calificar propuestas
- ☞ Recepcion

C. Contratar personal de operación

- ☞ Preparar requerimiento de acuerdo a perfil
- ☞ Publicar requerimientos
- ☞ Evaluar la oferta de trabajadores – hojas de vida
- ☞ Calificar la oferta de trabajadores

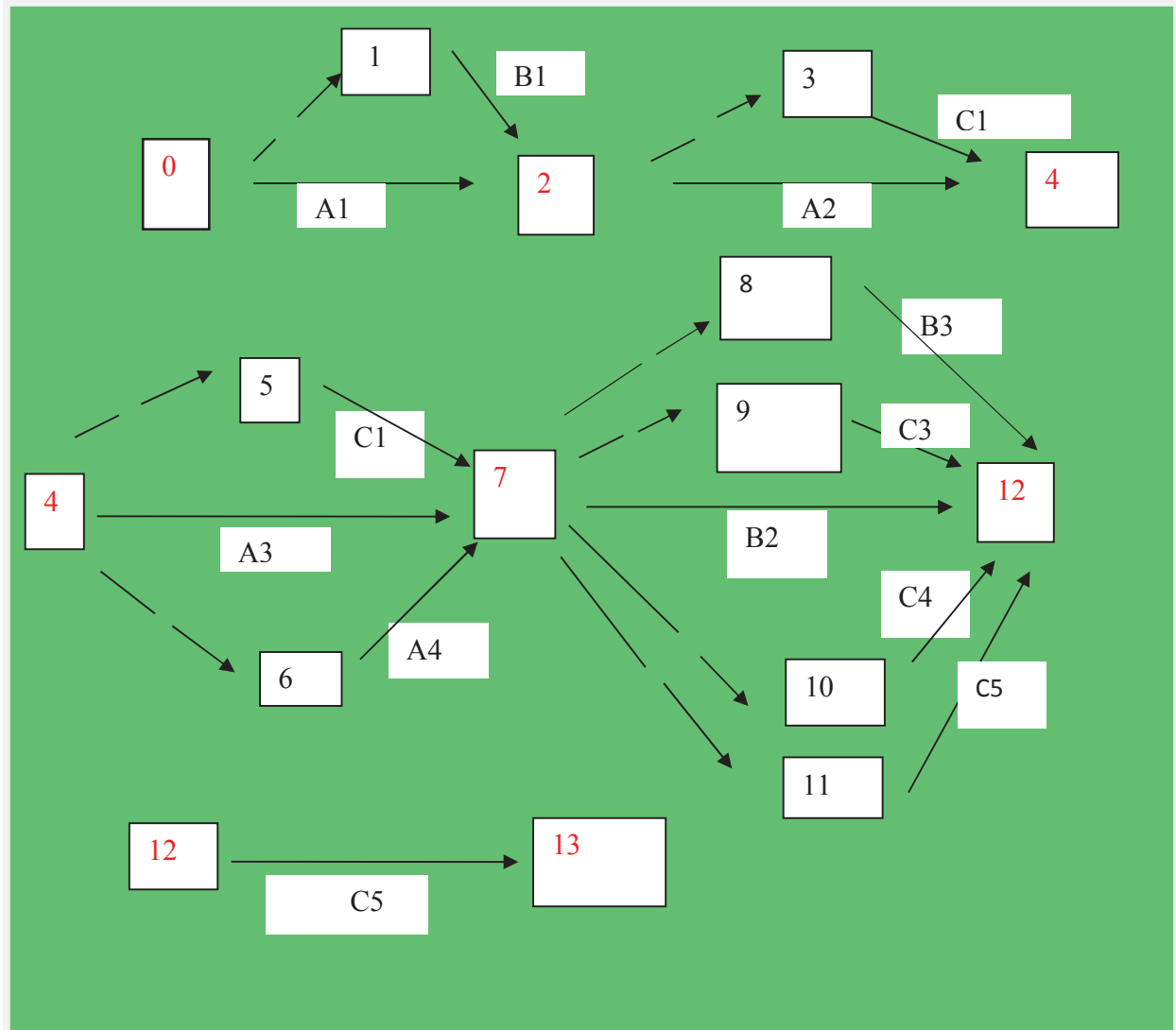
Proyecto de inversión caldo de cardan "EL TORO BRAVO"

☞ Realizar los contratos y monitoreo

11.2. Cuadro de secuencia de actividades

Actividades Principales	Actividades Simultaneas
A1 Sondeo de mercado de adquisición de ambiente 7 días	B1 Sondeo de mercado de bienes y suministros
A2 Evaluar las propuestas de alquiler 2 días	C1 Preparar requerimiento de acuerdo a perfil
A3 contrato de alquiler 7 días	A4 Realizar contratos con terceros abogados notarios C1 Preparar requerimiento de acuerdo a perfil
B2 Realizar contratos con oferentes de bienes y suministros	B3 recepción C2 Publicar requerimientos C3 Evaluar la oferta de trabajadores – hojas de vida C4 Calificar la oferta de trabajadores C5 Realizar los contratos y monitoreo
D1 puesta en marcha	

11.3. Planificación con red de flechas



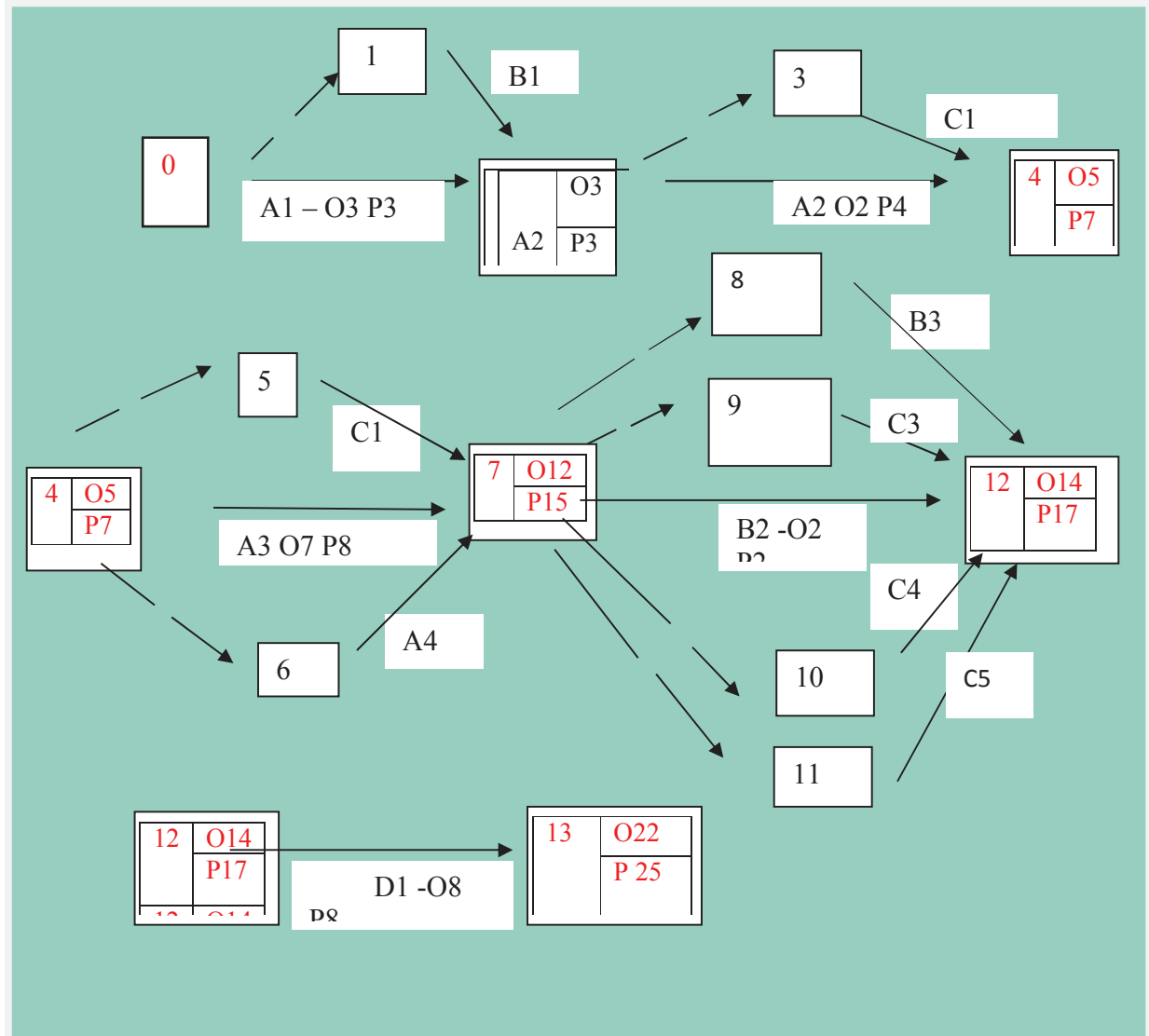
11.4. Programación con cuadro de secuencia de actividades

ACTIVIDADES PRINCIPALES	TIEMPO OPTIMISTA	TIEMPO PESIMISTA TP	ACTIVIDADES SIMULTANEAS
-------------------------	------------------	---------------------	-------------------------

Proyecto de inversión caldo de cardan "EL TORO BRAVO"

	TO		
A1 Sondeo de mercado de adquisición de ambiente 7 días	3 días	3 días	B1 Sondeo de mercado de bienes y suministros
A2 Evaluar las propuestas de alquiler 2 días	2 días	4 días	C1 Preparar requerimiento de acuerdo a perfil
A3 contrato de alquiler 7 días	7 días	8 días	A4 Realizar contratos con terceros abogados notarios
B2 Realizar contratos con oferentes de bienes y suministros	2 días	2 días	B3 recepción C2 Publicar requerimientos C3 Evaluar la oferta de trabajadores – hojas de vida C4 Calificar la oferta de trabajadores C5 Realizar los contratos y monitoreo
D1 puesta en marcha	8 días	8 días	
TOTAL	22 días	25 días	HOLGURA DE 3 DIAS

11.5. Programación con red de flechas



Comentario:

Según la programación de red de flechas el tiempo optimista es de 22 días y el tiempo pesimista es de 25 días, siendo esto así el tiempo de holgura es de 3 días

11.6. Programación con cuadro de doble entrada

Códigos	15 días	30 días
A1,A2,A3,	-----	
B1,C1,,A4	-----	-
B2,D1		-----
B3, C3,C2,C4,C5		-----

Comentario:

El cuadro de doble entrada nos permite identificar actividades principales en rojo, simultáneas en azul y que la actividad de mayor significación se obtendrá por medios sondeos

1. Organización de ingreso a mercado

ANEXOS 1

ANEXO 1-A

**DR. VEROVICA PONCE
SIVIA**

ANEXO 1-B

**DR. YESID F. CHALCO
SUAREZ**

ANEXO 1-C

**MSC. LIC. LUCIA
SALAZAR MENESES**

ANEXO 1-D

**DR. JOSELUIS ALVARADO
DR. E. HUGO CASAS
OUISPE**

ANEXO 1-E

**DR. ROCIO MAMANI
FLORES**

ANEXO 1-F

LIC. AUD JUAN ZAPANA

ANEXO 1-G

**LIC. CARLOS REYNALDO
MIRANDA PACO**

ANEXO 1-H

**LIC. MARIA MORALES
ARANDA**

ANEXO 1-I

**LIC. GRACIELA SOMPERO
SALAS**

ANEXOS 2

ANEXO 2-A

ANEXOS 3

ANEXO 3-A

Proyecto de inversión caldo de cardan "EL TORO BRAVO"

ANEXO 3-B

ANEXOS 4

ANEXO 4-A

ANEXO 4-B

ANEXOS 5

ANEXO 5-A

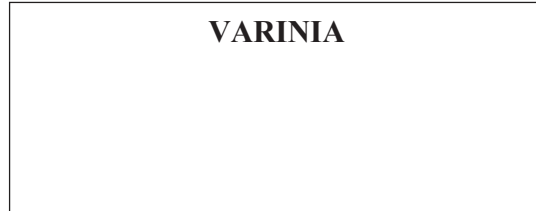
DETALLE	IMPORTE Bs.
Folder amarillo con fastener	2,00
Formulario FUTAE Y FUI	50,00
Cedula de identidad (original y fotocopia del representante legal en caso de persona jurídica	0,40
Fotocopia anverso y reverso de la factura de energía eléctrica	0,40
Fotocopia de NIT	0,20
Fotocopia legalizada del poder notariado	1,50
TOTAL	54,50

ANEXOS 7


DESCRIPCION	2008(p)	2009(p)	2010(p)	2011(p)	2012(p)	2013(p)
VALOR BRUTO DE PRODUCCIÓN (a precios básicos)	196.364.213	204.012.610	221.976.623	269.906.736	302.459.559	339.830.943
1. PRODUCTOS AGRÍCOLAS NO INDUSTRIALES	7.521.085	7.749.501	8.094.980	9.276.397	10.574.141	12.879.876
2. PRODUCTOS AGRÍCOLAS INDUSTRIALES	5.017.078	5.853.670	4.833.764	5.928.778	6.859.203	7.736.008
3. COCA	587.969	682.131	725.124	850.430	927.319	970.550
4. PRODUCTOS PECUARIOS	4.759.804	4.986.808	5.346.015	5.987.907	6.484.507	7.064.830
5. SILVICULTURA, CAZA Y PESCA	1.368.076	1.591.729	1.827.728	2.183.853	2.566.883	2.713.677
6. PETRÓLEO CRUDO Y GAS NATURAL	19.144.759	16.987.197	21.649.622	32.733.039	45.811.650	55.828.127
7. MINERALES METÁLICOS Y NO METÁLICOS	16.415.395	15.405.070	18.276.467	25.303.383	21.699.683	20.994.730
8. CARNES FRESCAS Y ELABORADAS	6.604.849	7.239.251	7.855.963	9.043.951	9.656.304	10.338.354
9. PRODUCTOS LACTEOS	1.639.225	1.715.267	1.804.831	1.914.312	2.076.867	2.250.353
10. PRODUCTOS DE MOLINERÍA Y PANADERÍA	6.336.327	5.888.906	5.836.666	6.562.518	6.845.292	7.699.392
11. AZÚCAR Y CONFITERÍA	1.534.786	1.587.596	1.590.160	2.529.024	2.609.317	2.351.258
12. PRODUCTOS ALIMENTICIOS DIVERSOS	7.374.408	7.307.932	7.633.112	8.754.565	10.125.328	11.539.499
13. BEBIDAS	4.331.671	5.264.667	5.745.057	6.819.537	8.783.730	9.825.210
14. TABACO ELABORADO	290.726	328.814	359.463	376.673	405.206	434.468
15. TEXTILES, PRENDAS DE VESTIR Y PROD. DEL CUERO	3.052.908	2.927.815	3.077.918	3.351.037	3.464.776	3.776.281
16. MADERA Y PRODUCTOS DE MADERA	2.841.922	3.102.323	3.383.038	3.601.679	4.283.677	4.484.245
17. PAPEL Y PRODUCTOS DE PAPEL	1.101.937	1.175.759	1.158.321	1.274.107	1.375.612	1.426.688
18. SUBSTANCIAS Y PRODUCTOS QUÍMICOS	1.614.809	1.632.974	1.730.725	1.954.739	2.048.990	2.092.709
19. PRODUCTOS DE REFINACIÓN DEL PETRÓLEO	5.410.360	5.101.354	5.168.142	5.304.933	5.643.755	6.576.557
20. PRODUCTOS DE MINERALES NO METÁLICOS	3.747.790	4.407.637	4.670.063	5.426.948	5.907.276	6.735.412
21. PRODUCTOS BÁSICOS DE METALES	2.351.957	1.800.324	2.120.897	2.918.513	2.826.918	2.958.488
22. PRODUCTOS METÁLICOS, MAQUINARIA Y EQUIPO	469.733	505.470	445.539	488.875	515.627	514.242
23. PRODUCTOS MANUFACTURADOS DIVERSOS	1.290.574	1.212.864	792.186	621.330	725.782	889.114
24. ELECTRICIDAD, GAS Y AGUA	3.911.023	4.213.606	4.542.151	5.014.664	5.395.826	5.963.343
25. CONSTRUCCIÓN Y OBRAS PÚBLICAS	8.457.877	9.033.991	9.985.616	11.691.176	13.614.216	15.496.463
26. COMERCIO	14.676.007	14.998.731	17.418.272	20.215.212	21.365.572	23.249.500
27. TRANSPORTE Y ALMACENAMIENTO	16.479.719	17.461.622	19.381.743	22.871.840	24.923.806	27.890.079
28. COMUNICACIONES	3.160.368	3.234.510	3.315.501	3.328.667	3.425.039	3.567.207
29. SERVICIOS FINANCIEROS	6.336.743	6.666.640	7.368.463	8.609.270	11.367.479	13.435.832
30. SERVICIOS A LAS EMPRESAS	4.147.205	4.318.479	4.538.411	4.825.669	5.530.458	6.326.198
31. PROPIEDAD DE VIVIENDA	3.450.312	3.699.417	3.991.700	4.507.667	5.095.332	5.626.253
32. SERVICIOS COMUNALES, SOCIALES Y PERSONALES	7.107.996	7.752.586	8.190.400	8.981.360	9.916.742	10.852.891
33. RESTAURANTES Y HOTELES	6.172.360	6.795.573	7.254.438	8.455.287	9.058.522	9.908.212
34. SERVICIOS DOMESTICOS	495.551	539.175	579.558	647.769	735.374	825.927
35. SERVICIOS DE LA ADMINISTRACIÓN PÚBLICA	17.160.905	20.843.218	21.284.589	27.551.627	29.813.351	34.608.969

ANEXOS 8

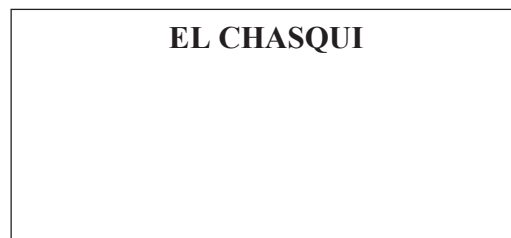
ANEXO 8-A



ANEXO 8-B



ANEXO 8-C



2. Estudio de mercado

3. Proceso de transformación



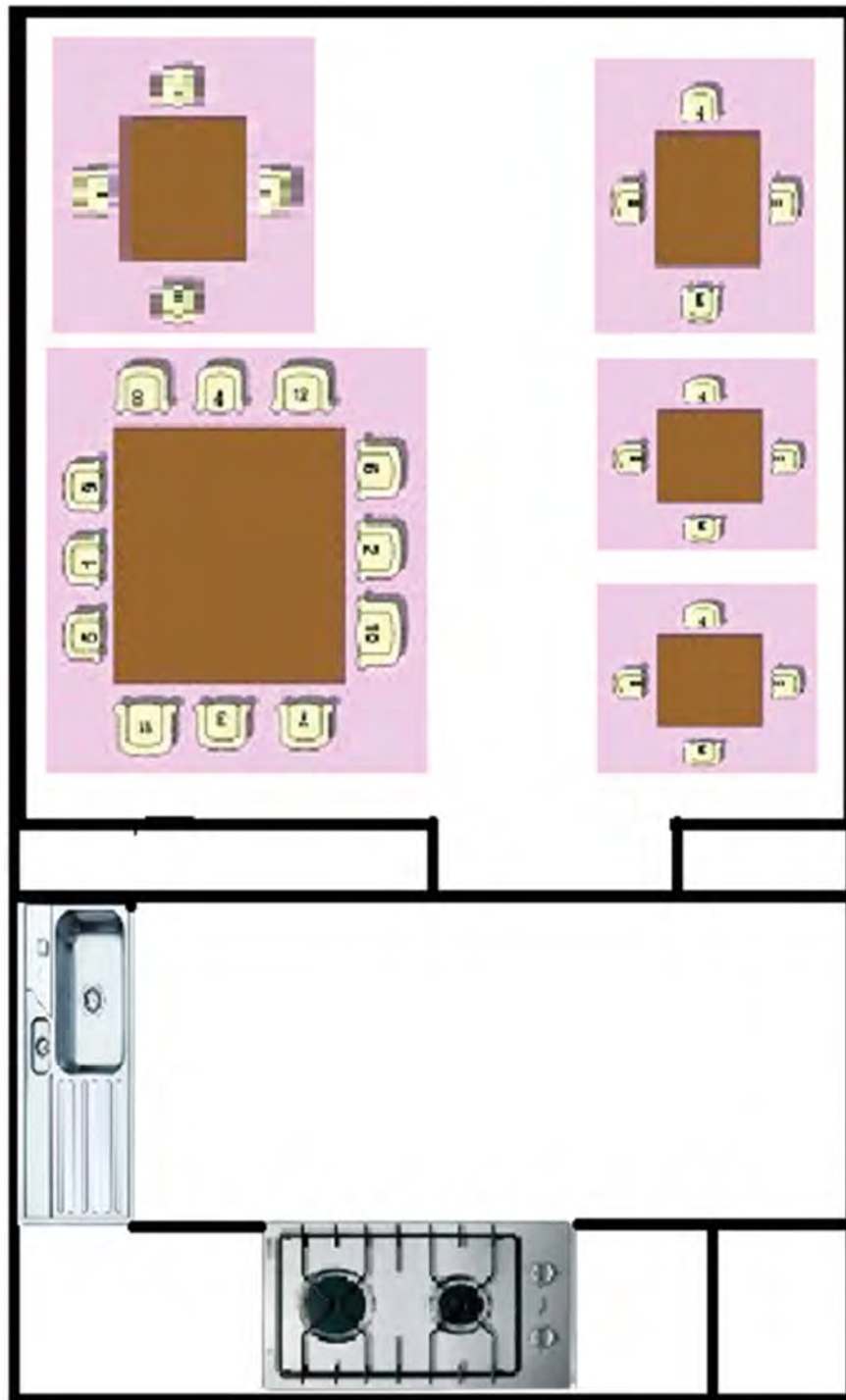
Proyecto de inversión caldo de cardan "EL TORO BRAVO"





4. Obras civiles

Proyecto de inversión caldo de cardán "EL TORO BRAVO"



5. Inversión

Proyecto de inversión caldo de cardan "EL TORO BRAVO"



Proyecto de inversión caldo de cardan "EL TORO BRAVO"



Proyecto de inversión caldo de cardan "EL TORO BRAVO"



Proyecto de inversión caldo de cardan "EL TORO BRAVO"



Proyecto de inversión caldo de cardan "EL TORO BRAVO"



Proyecto de inversión caldo de cardan "EL TORO BRAVO"



Proyecto de inversión caldo de cardan "EL TORO BRAVO"



Proyecto de inversión caldo de cardan "EL TORO BRAVO"



Proyecto de inversión caldo de cardan "EL TORO BRAVO"



Proyecto de inversión caldo de cardan "EL TORO BRAVO"

