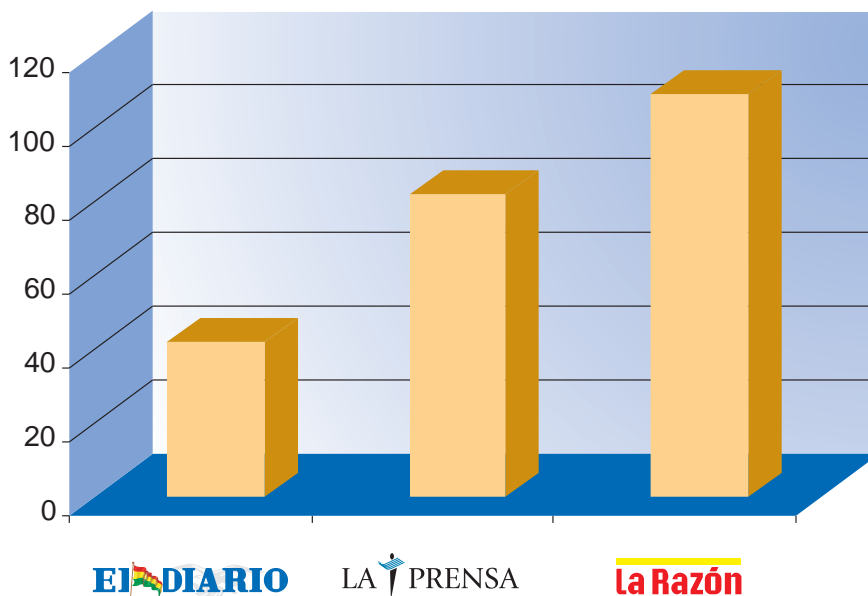


**5.4. RESULTADO DE LOS PAUTEOS  
NÚMERO DE INFORMACIONES PUBLICADAS  
DEL 01 AL 31 DE ABRIL RELACIONADAS AL DESASTRE DE CHIMA**

**GRÁFICA Nro. 1  
NÚMERO DE INFORMACIONES PUBLICADAS POR PERIÓDICO  
(TOTAL)**

EL DIARIO	LA PRENSA	LA RAZON
42	82	109



**Fuente:** Elaboración propia en base a los resultados del análisis de los medios impresos.

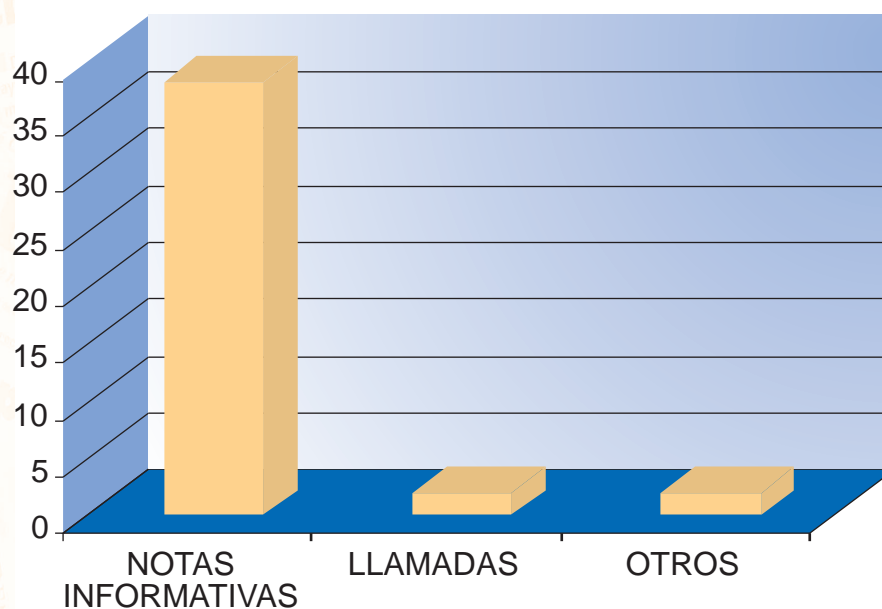
En cuanto a la cobertura de los medios: El Diario, La Prensa y La Razón, se identifica que La Razón ha sido el medio impreso que ha efectuado mayor cobertura al tema del desastre de “Chima”. (v. anexo 1).

## GRÁFICA Nro. 2

### CLASIFICACIÓN POR GÉNERO INFORMATIVO



NOTAS INFORMATIVAS	LLAMADAS	OTROS
38	2	2



Fuente: Elaboración propia en base a los resultados del análisis de los medios impresos.

En rigor al estudio efectuado a los medios impresos, se considera tres elementos de análisis: “Notas informativa” entendidas como la información que desarrolla el medio de comunicación acerca del tema del desastre de “Chima”. “Llamadas” son los indicadores numéricos que se hallan generalmente en la primera página derivando la información a otras páginas u otro cuerpo lo que permiten establecer el espacio de cobertura de la nota informativa. “otros” es entendido como los espacios que no necesariamente se refirieren al género informativo, para el presente caso nos referimos al género de opinión.

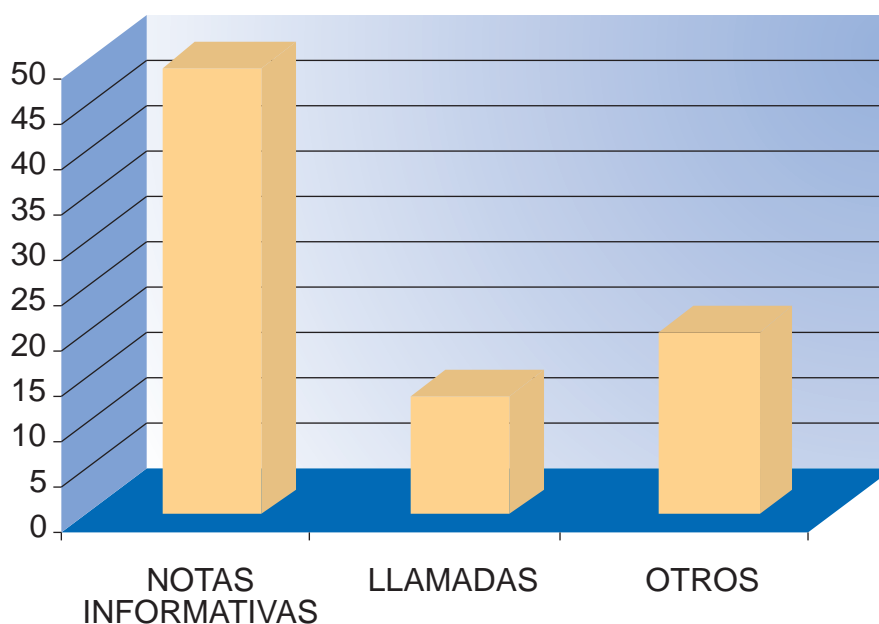
En los resultados que se presentan se establece que El Diario otorga un número de 38 notas informativas al caso del desastre de Chima. Estos resultados permiten considerar un análisis comparativo en el espacio que otorga cada medio de comunicación al tema en cuestión.

### GRÁFICA Nro. 3

#### CLASIFICACIÓN POR GÉNERO INFORMATIVO



NOTAS INFORMATIVAS	LLAMADAS	OTROS
49	13	20



Fuente: Elaboración propia en base a los resultados del análisis de los medios impresos.

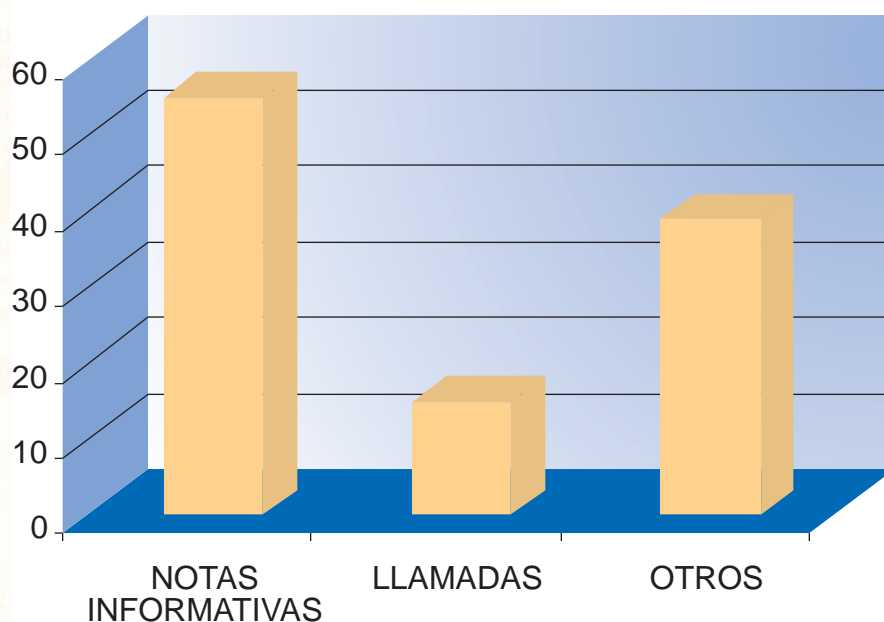
En el caso de La Prensa el número de notas informativas tiene un resultado de 49 lo que inicialmente hace considerar que la cobertura de La Prensa es mayor en relación a la cobertura que efectúa El Diario. Cabe recalcar que los periodistas de La Prensa como de La Razón se hicieron presente en el lugar de los hechos. A diferencia de El Diario que si bien efectuó la cobertura de información lo hizo desde las instalaciones propias de la ciudad de La Paz (Informaciones basadas en las Agencias Informativas).

## GRÁFICA Nro. 4

### CLASIFICACIÓN POR GÉNERO INFORMATIVO

# La Razón

NOTAS INFORMATIVAS	LLAMADAS	OTROS
55	15	39



Fuente: Elaboración propia en base a los resultados del análisis de los medios impresos.

En cuanto a La Razón las notas informativas que efectúa este medio de comunicación alcanzan al número de 55. Estos resultados permiten determinar que La Razón ha sido el medio de comunicación que mayor cobertura ha efectuado al hecho del desastre de “Chima”. Los periodistas que cubrieron los sucesos se encontraban en la misma localidad de “Chima”. Efectuaron una relación cronológica de los hechos, desde los sucesos acontecidos hasta la ayuda de los organismos nacionales e internacionales.

## GRÁFICA Nro. 5

### RESULTADO TOTAL DE PUBLICACIONES DE NOTAS INFORMATIVAS

EL DIARIO	LA PRENSA	LA RAZON
38	49	55



Fuente: Elaboración propia en base a los resultados del análisis de los medios impresos.

En la representación gráfica de resultados se establece que el trabajo informativo la ha desarrollado en mayor número el periódico de La Razón.

Si consideramos que las movilizaciones y la cooperación de los organismos nacionales e internacionales esta vinculado al grado de relevancia que otorgan los medios, se puede afirmar que La Razón asumió un rol periodístico preponderante en la ayuda a los damnificados del desastre de “Chima”.

## GRÁFICA Nro. 6

### FRECUENCIA DE INFORMACIÓN PUBLICADA DE PERIÓDICOS

**EL DIARIO**

1	2	3	4	5	6	7	8	9	10	11	12	13	14	15	16	17	18	19	20	21	22	23	24	25	26	27	28	29	30	31
5	7	5	7	2	1	1	2	2	2	3	1	1	1	-	-	-	-	-	-	-	-	-	-	-	-	-	-	2	-	-

**LA PRENSA**

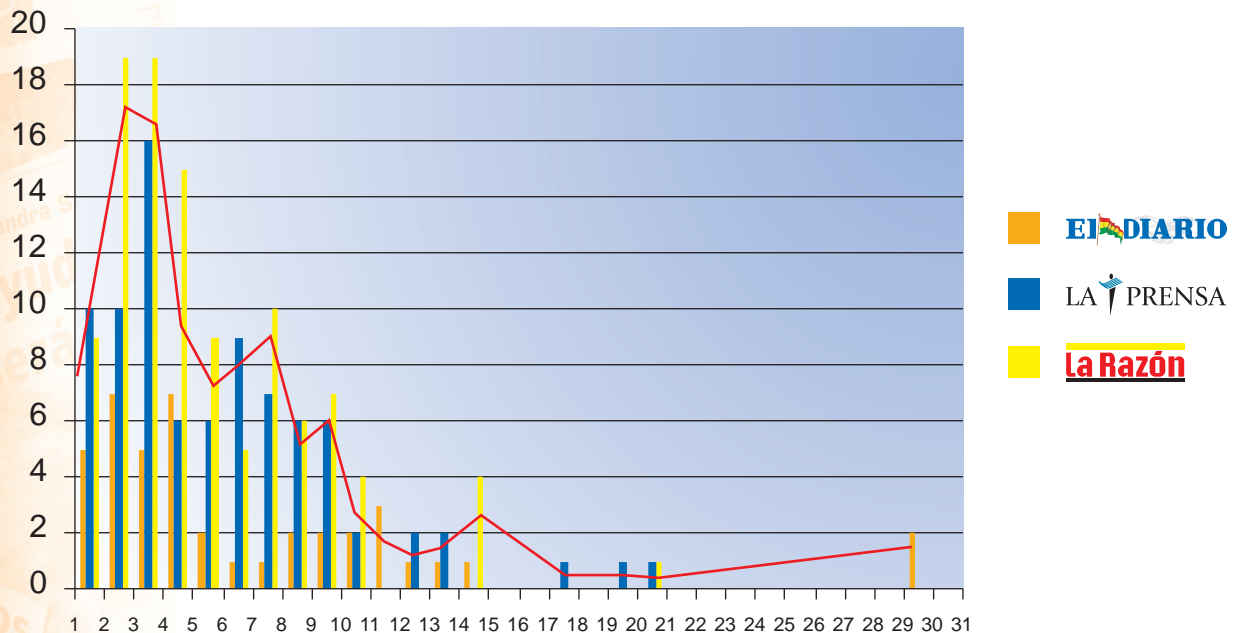
1	2	3	4	5	6	7	8	9	10	11	12	13	14	15	16	17	18	19	20	21	22	23	24	25	26	27	28	29	30	31
10	10	16	6	6	9	7	6	6	2	-	2	2	-	-	-	1	-	-	-	-	-	-	-	-	-	-	-	-	-	-

**La Razón**

1	2	3	4	5	6	7	8	9	10	11	12	13	14	15	16	17	18	19	20	21	22	23	24	25	26	27	28	29	30	31
9	19	19	15	9	5	10	6	7	4	-	-	-	4	-	-	-	-	-	1	-	-	-	-	-	-	-	-	-	-	-

## GRÁFICA Nro. 7

### CURVA REPRESENTATIVA DEL GRADO DE INFORMACIÓN



Fuente: Elaboración propia en base a los resultados del análisis de los medios impresos.

En el orden cronológico de los sucesos la cobertura se efectúa en la misma relación. Es así que los primeros dos días, las notas informativas estaban destinadas a la difusión del hecho mismo, hasta ese momento se carecía de un conocimiento real de la localidad de “Chima” y la producción aurífera del mismo.

Desde el segundo día al quinto se efectúa al “desescombro” y rescate de bienes, posteriormente se recupera los cadáveres. La cobertura informativa mantiene la misma correlación de los hechos.

La ayuda humanitaria se efectúa desde el tercer día hacia delante. Si bien la información ya había sido difundida las movilizaciones se retrasaron por la precariedad de vías de comunicación.

La información difundida entre el primer día y tercer día contenía elementos especulativos de gran consideración. Uno de los ejemplos esta en el establecimiento real, exacto y preciso de la localidad de “Chima”.