

**UNIVERSIDAD MAYOR DE SAN ANDRÉS**  
**FACULTAD DE CIENCIAS ECONÓMICAS Y FINANCIERAS**  
**CARRERA CONTADURÍA PÚBLICA**



**MODELO DEL TRATAMIENTO CONTABLE TRIBUTARIO**  
**EN EL SERVICIO DE TRANSPORTE INTERNACIONAL DE**  
**CARGA POR CARRETERA ARICA-LA PAZ**

**PLAN EXCEPCIONAL DE TITULACIÓN PARA ANTIGUOS**  
**ESTUDIANTES NO GRADUADOS**

**MODULO ACTUALIZACIÓN NIVELACIÓN Y EVALUACIÓN**

**Trabajo Informe presentado para la obtención del Grado de Licenciatura**

**POR: CELIA ARISTA MARTINEZ**

**LA PAZ – BOLIVIA**

**Noviembre, 2017**

## **DEDICATORIA**

En primer lugar, a Dios por haberme permitido llegar hasta este punto y haberme dado salud, ser el manantial de vida y darme lo necesario para seguir adelante día a día para lograr mis objetivos.

A mi Esposo por haberme apoyado en todo momento, por sus consejos, sus valores, por la motivación constante.

A mi Docente por su gran apoyo y motivación en este trabajo, por haberme transmitidos los conocimientos obtenidos y haberme llevado pasó a paso en el aprendizaje

Gracias al Padre Eterno,  
A mis hijas Adriana, Lorena y Natalia por su llegada al mundo e iluminar mi vida,  
A mi esposo por su apoyo,  
A mis amigos por su incentivo,  
Al Lic. Gabriel Fuentes por su cooperación para realizar este trabajo.

## RESUMEN

El modelo del tratamiento contable tributario en el servicio de transporte de carga por carretera, este trabajo obedece a la imperiosa necesidad de contar con una herramienta que coadyuve el de brindar una información oportuna del negocio en empresas de pequeña y mediana envergadura.

El servicio de transporte internacional de carga por carretera, por su dinámica en este tiempo empezó a ser parte importante en la economía del país, asimismo las exigencias gubernamentales hicieron posible en su afán de incrementar el universo de contribuyentes, otorgar facilidades e incentivos para este sector, asimismo hasta el año 2005, no existía normativa regulatoria para este sector de transporte internacional, creándose la ley de transporte internacional de carga por carretera, debido a que existía la confusión de que el servicio fuera una exportación de servicios, situación que implicaba devolver a los exportadores los costos necesarios del IVA para esta actividad, que en su artículo único aclara que la prestación de servicio de transporte internacional de carga por carretera no implica que el sujeto pasivo sea beneficiario de la devolución del crédito fiscal, por no constituir exportación de servicios y que estará sujeto al régimen de tasa 0 para el IVA.

Es así que como fue la reducción de la capacidad de arrastre exigido por el viceministerio de transporte al momento de crear un nuevo emprendimiento de transporte internacional, conlleva a que se creen principalmente la mayor cantidad posible de empresas unipersonales que se dediquen a este rubro, ocasionando a su vez la creación de mayor fuente de autoempleo, los cuales al ser emprendimientos relativamente pequeños, no tienen la capacidad de contratar personal con cargos jerárquicos que administren la empresa, muchos menos personal que investigue el tratamiento especial que requiere o proporcione información útil, oportuna del negocio para la toma de decisiones de los propietarios que muchas veces son personal que no necesariamente tienen una formación profesional o una formación técnico medio.

Esta necesidad obligo a desarrollar una herramienta de control útil y oportuno para el cumplimiento de objetivos y metas a empresas de transporte internacional de carga por

carretera en Bolivia. Actualmente las empresas de transporte internacional de carga por carretera, tienen un tratamiento especial en lo que respecta a su contabilidad y su normativa tributaria, específicamente la aplicación de Tasa 0, lo cual hace que no cualquier contabilidad se adecua a este tratamiento, en consecuencia su implementación obedecerá al cumplimiento y control de las operaciones y su registro contable económico bajo un modelo que prevé, efectuar un estado de costos por contrato de servicio de transporte internacional, como el efectuar el cálculo de la proporcionalidad del IVA y discriminar su tratamiento impositivo en los gastos propios de la actividad.

Hoy en día la administración tributaria, exige a estas empresas cumplir una serie de requisitos característicos de la actividad que son especiales como se explicó el tema de la proporcionalidad del IVA, asimismo abarcando a empresas de responsabilidad limitada que se unen para cumplir un contrato mayor con entidades de mayor envergadura, conforman asociaciones accidentales cuya unión genera el cumplimiento de otras obligaciones contables como el de llevar una contabilidad diferenciada por contrato, la elaboración de estados de costo de la actividad.

## INDICE

1.	INTRODUCCION	1
2.	OBJETIVOS DE LA INVESTIGACION	4
2.1	Objetivo General	4
2.2	Objetivos específicos	4
3.	JUSTIFICACION DE LA INVESTIGACION	4
3.1	Justificación teórica	4
3.2	Justificación Metodológica	5
3.3	Justificación Practica	5
3.4	Justificación Social	5
4.	ALCANCE DE LA INVESTIGACION	6
4.1	Ámbito geográfico	6
4.2	Ámbito político, social o económico	6
4.3	Ámbito industrial / sectorial	6
4.4	Ámbito financiero	6
5.	ASPECTOS METODOLOGICOS	7
5.1	Tipos de Investigación	7
5.2	Fuentes de Investigación	8
5.3	Instrumento Aplicado	8
5.4	Resultados del Instrumento aplicado	9
6.	MARCO PRACTICO	11
6.1	Definiciones	11
6.2	Conceptos	14
6.3	Tipos	15
6.4	Clasificaciones	16
6.5	Formas	17
6.6	Normas	17
6.7	Funciones del transporte	18
6.8	Componentes del modelo contable	19
6.8.1	Plan de cuentas	19
6.8.2	Comprobantes de contabilidad o registro de diario	29

6.8.3	Estados financieros	34
6.9	Control de viajes y operaciones	48
6.9.1	Estado de costos	52
7.	CONCLUSIONES	68
	BIBLIOGRAFIA	
	ANEXOS	

## 1. INTRODUCCION

El servicio de transporte es una actividad del sector terciario, entendida como el desplazamiento de carga, en nuestro caso, de un lugar (punto de origen) a otro (punto de destino) en un vehículo (medio o sistema de transporte) que utiliza una determinada infraestructura (red de transporte). Esta ha sido una de las actividades terciarias que mayor expansión ha experimentado a lo largo del último siglo, debido a la industrialización; al aumento del comercio y de los desplazamientos humanos tanto a escala nacional como internacional; y los avances técnicos que se han producido y que han repercutido en una mayor rapidez, capacidad, seguridad y menor costo de los transportes.

Antes del siglo XIX el ser humano dependía únicamente de la naturaleza para obtener sus medios de locomoción. El viento, las corrientes, la gravedad, los animales y el mismo ser humano eran los medios de propulsión. Nadie sabe realmente cuando se inventó la rueda, pero ya en el año 3.000 A.C. los habitantes de Mesopotamia armaban vehículos de cuatro ruedas. En el periodo comprendido entre los años 360 A.C. y 360 D.C. los romanos desarrollaron la técnica de construcción masiva de caminos. Colocaban capas superpuestas de piedra y luego las cubrían con grandes losas unidas con mortero de cal. Los caminos para peatones estaban separados de los caminos para cuadrigas por medio de rebordes de poca altura. Tanto los drenajes como los puentes formados por arcos de piedra fueron aportaciones de los romanos.

El desarrollo del transporte en Bolivia se dio en un comienzo gracias al descubrimiento de la plata en el Cerro Rico de Potosí en 1545. La demanda de la plata en el mundo exigía medios más eficaces de transporte. En un principio se utilizaban las rutas construidas por los indígenas para transportar el mineral en caballos, mulas y transportes arcaicos sobre ruedas. Si bien en el primer auge existía una demanda importante fue en el segundo auge que se dio el desarrollo del transporte adecuado en Bolivia tanto nacional como internacionalmente. Fueron las guerras, el avance tecnológico y el desarrollo urbano de los diferentes puntos del país los cuales influyeron en el desarrollo del transporte en todo ámbito, principalmente ferroviario, carretero y fluvial.



Para los ferrocarriles del siglo XX ha sido una época de combinación, consolidación y, más recientemente, de economía.

Los remolques tirados por furgones del ferrocarril tuvieron un uso limitado hasta la introducción de un carro vagón de dos remolques. El remolque sobre plataforma o "vagón raso" combina la gran eficiencia de carga de los ferrocarriles con la flexibilidad y la velocidad de los transportes de carga por carretera, para entregar y recoger cargas desde el origen hasta su destino y para realizar servicios a ramales tributarios.

El 20 de octubre de 1925 se puso en servicio un nuevo tipo de potencia motriz: la locomotora diésel-eléctrica. Inmediatamente antes y después de la Segunda Guerra Mundial numerosos ferrocarriles lograban velocidades de 145 a 161 Km/h con trenes de pasajeros que usaban locomotoras de vapor, diesel y electricidad. En la década de 1960 los trenes han alcanzado velocidades superiores a 193 Km/h (el Tokaido Express de Japón) y hasta de más de 299 Km/h en los Estados Unidos. El objetivo de las líneas del metro electrificadas en las grandes ciudades metropolitanas era el de lograr finalmente velocidades medias de 201 Km/h.

El primer ferrocarril construido en Bolivia fue inaugurado el 15 de Mayo de 1892, durante el gobierno del Dr. Aniceto Arce, este ferrocarril unía las poblaciones de Antofagasta (Chile) con Oruro (Bolivia). Después de la guerra del Pacífico en 1879, Bolivia perdió el único territorio que lo vinculaba con el mar Océano (el departamento del Litoral), perdiendo de esta manera el más amplio y libre derecho de tránsito comercial por su territorio y puertos del Pacífico. Como consecuencia de esta guerra en 1904 se rubricó, en Santiago de Chile, el **“Tratado de Paz y Amistad”** entre Bolivia y Chile, por los Cancilleres Pinilla y Edwards de la partes en conflicto. Este tratado establecía la cesión del Litoral boliviano a cambio de la concesión de un régimen de libre tránsito, una indemnización de 300.000 libras esterlinas y un ferrocarril de Arica a La Paz, de parte del gobierno chileno.

Pero el auge del ferrocarril en Bolivia se daría gracias al industrial minero Don. Simón I. Patiño, el cual construyó a cuenta y riesgo de su Empresa el ferrocarril Machacamarca-Uncia (inaugurado el 22 de mayo de 1921), por efecto de la gran demanda de estaño en la época de la Primera Guerra Mundial.

El camión de motor dió una demostración convincente de su utilidad en la Primera Guerra Mundial. Para conservar el orden, la competencia y el servicio adecuado, tanto, para el público como para la industria camionera, en rápida expansión. La carencia de fondos, así como las exigencias de la Segunda Guerra Mundial respecto al uso de las carreteras, aumentaron la congestión y el rápido deterioro e hicieron obsoletos todos los caminos.

Por lo tanto, se intensificaron los esfuerzos para construir carreteras de diseño moderno con caminos de cuatro y seis carriles divididos según la dirección, con acceso limitado y sin cruces de tránsito o intersecciones a nivel.

Después de la Primera Guerra Mundial el uso de camiones de carga pesada hizo que la construcción anterior de carreteras resultara inadecuada y condujo al uso del concreto como material para pavimentos. Las supercarreteras de nuestros días exigen el uso del mejor cemento y concreto asfáltico, así como una aplicación completa de los principios de ingeniería de suelos y drenaje

En nuestro país, la falta de acceso a los puertos del pacifico a causa de una guerra con Chile, hacen de nuestro país un país sin costa, en consecuencia, la distancia de los principales mercados, los problemas en las naciones de tránsito y la ausencia de infraestructuras adecuadas provocan un aumento de los costos del comercio y una necesidad básica el transporte internacional de carga por carretera.

De acuerdo con diversos estudios, una posición geográfica desventajosa desacelera el aumento del PIB hasta en 0,7 por ciento, y en la actualidad nueve de los países sin costas están en los últimos puestos en cuanto al Índice de Desarrollo Humano.

Esta situación, también se considera una oportunidad de negocio para el sector de transporte internacional de carga por carretera, ante la realidad de la globalización y aprovechando las ventajas de la integración de los países, muchos núcleos principalmente familiares decidieron formar una empresa de acuerdo a las oportunidades del mercado para brindar valor agregado a sus clientes, mediante esta actividad.

Es así que en Bolivia se presenta al mercado como empresas de nueva generación con una clara estrategia: ofrecer el servicio más eficaz y óptimo de logística de transporte a sus clientes. Aplicando esta filosofía e implantando los últimos avances y tendencias en soluciones logísticas, en poco tiempo, un cierto grupo de primeros empresarios se han consolidado como una de las mejores compañías especializadas en logística del transporte, siendo reconocidos en todo el territorio nacional como empresas pionera y con miras a la internacionalización.

## **2. OBJETIVOS DE LA INVESTIGACION**

### **2.1 Objetivo general**

Desarrollar e implementar un modelo contable para la prestación del servicio de transporte internacional y nacional de carga por carretera en Bolivia.

### **2.2 objetivos específicos**

Desarrollar una herramienta de control útil y oportuno para el cumplimiento de objetivos y metas a empresas de transporte internacional de carga por carretera en Bolivia. Actualmente las empresas de transporte internacional de carga por carretera, tienen un tratamiento especial en lo que respecta a su contabilidad y su normativa tributaria, específicamente la aplicación de Tasa 0, lo cual hace que no cualquier contabilidad se adecua a este tratamiento, en consecuencia su implementación obedecerá al cumplimiento y control de las operaciones y su registro contable económico bajo un modelo que prevé, efectuar un estado de costos por contrato de servicio de transporte internacional, como el efectuar el cálculo de la proporcionalidad del IVA y discriminar su tratamiento impositivo en los gastos propios de la actividad.

## **3. JUSTIFICACION DE LA INVESTIGACION**

El desarrollo del tema son las siguientes:

### **3.1 Justificación teórica**

Contar con información clasificada de acuerdo a las actividades del sector y con información oportuna, adecuada para el control. El alcance en la elaboración del Modelo Contable este

dado en poder lograr las expectativas mencionadas y mejorar la calidad de trabajo en el área contable, administrativo y financiero del sector de transporte pesado.

### **3.2 Justificación Metodológica**

El interés en la aplicación de un Modelo contable para el sector, permitiendo de esta manera tener un estándar de manejo contable para la actividad de transporte internacional de carga por carretera.

### **3.3 Justificación Practica**

Aprovechar todas las bondades que ofrece el modelo contable, permitiendo identificar aspectos especiales a los cuales está sujeto el servicio de transporte pesado de carga por carretera, ejemplo: El de aplicar tasa 0 en sus ventas por servicio de transporte internacional. El régimen de tasa cero en el IVA para el servicio de transporte internacional de carga por carretera, no es aplicable en las siguientes situaciones:

- a) A los operadores de transporte multimodal, consolidación y desconsolidación de carga, servicios de Courier, encomiendas u otros similares, que impliquen la subcontratación del servicio de transporte por carretera; excepto en el caso de subcontratación del servicio por los propios transportistas.
- b) En general a los servicios de seguros y almacenaje, aunque sean contratados conjuntamente con el servicio de transporte
- c) Los servicios de embalaje, estibaje, manipuleo de carga u otros similares, cuando no sean parte integrante del servicio de transporte.

### **3.4 Justificación Social**

Debido a la implementación de políticas gubernamentales, los cuales buscar diversificar contribuyentes, en el sector no fue la excepción, los cuales nacieron a diario empresas pequeñas dedicadas al servicio de transportes internacional de carga por carretera de empresas unipersonales, de hasta tres unidades, los cuales son una oportunidad para implementar este modelo que no requiere de grandes inversiones para su aplicación.

## **4 ALCANCE DE LA INVESTIGACION**

### **4.1 Ámbito geográfico**

El área de trabajo que se desarrollará y aplicará esta actividad, será inicialmente la ciudad de el Alto de La paz, debido a que en el área se encuentra la mayor población de empresas de transporte de Bolivia. Cuyos servicios principalmente son las rutas internacionales de La Paz Bolivia – Arica Chile y viceversa.

### **4.2 Ámbito político, social o económico**

En el ámbito político y social, el servicio de transporte internacional de carga por carretera si tuvo en la gestión 2016 una influencia significativa, debido a que nacieron normativas específicas regulatorias al sector producto de reclamaciones que llegaron incluso a convulsiones sociales exigiendo el sector de transporte internacional de carga por carretera demandas principalmente tributarias. Sin embargo, el mismo fue atendido parcialmente, generando represalia por parte del gobierno a las organizaciones de transporte en su organización.

### **4.3 Ámbito industrial/ sectorial**

Económicamente el sector de transporte internacional de carga es fundamental debido a que influye significativamente en la económica nacional debido a que es la encargada de transportar la producción nacional tanto las EXPORTACIONES como mercancías del exterior en las IMPORTACIONES.

### **4.4 Ámbito financiero**

En el sistema financiero, la entidad que servirá como estudio al igual que otras similares persiguen fines de lucro debido a que están sujetas a generar beneficios económicos para mantener una actividad comercial que genere empleo y rendimientos a sus inversionistas y/o propietarios generando de esta manera una dinámica actividad económica, tanto con el

sistema financiero como con proveedores y/o clientes locales.

En el presente trabajo se utilizará el método analítico que permitirá determinar las unidades de análisis y posteriormente separando mentalmente el objeto de investigación, con el objeto de descubrir los elementos esenciales que lo conforman.

### **Método inductivo**

Es el método de razonamiento que aborda un problema de lo planteado a lo general subrayando la importancia de los datos reunidos a través de la observación del universo empírico.

Es el método de obtención de conocimientos que conduce de lo particular a lo general, de los hechos a las causas y al descubrimiento de leyes.

### **Método deductivo**

El razonamiento mental que conduce de lo general a lo particular y permite extender los conocimientos que se tienen sobre una clase determinada de fenómenos a otro cualquiera que pertenezca a esa misma clase.

Además, los métodos se clasificarán en 3 etapas.

Primera etapa, Recopilación de información a través de fuentes de observación, investigación del sector de transporte pesado.

Segunda etapa, Elaboración del plan estratégico, que permita ser la base del plan operativo.

Tercera etapa, Elaboración e implementación del trabajo informe en una empresa de transporte internacional de carga por carretera.

## **5 ASPECTOS METODOLOGICOS**

### **5.1 Tipos de Investigación**

La investigación cualitativa, principalmente se basará en un estudio de los antecedentes de la actividad del sector, asimismo el de investigar la importancia de las actividades del sector de transporte internacional de carga por carretera, que tiene en la economía del país.

La investigación cuantitativa, tendrá el objetivo de examinar la problemática que tiene el sector, en temas tributarios y/o contables que no habían sido abordado antes o el poco material que se tiene de autores para las actividades del servicio de transporte internacional de carga por carretera.

Asimismo, buscare especificar características especiales de la actividad, identificar costos variables y fijos en la prestación de servicios, aspectos que se deben considerar en la determinaciones tributarias y contables.

## **5.2 Fuentes de Información**

En el presente trabajo se utilizó las fuentes primarias y secundarias.

Son documentos primarios: libros, documentos oficiales de instituciones públicas, informes técnicos y de investigación de instituciones públicas o privadas, patentes, normas técnicas.

Las fuentes secundarias contienen información organizada, elaborada, producto de análisis, extracción o reorganización que refiere a documentos primarios originales.

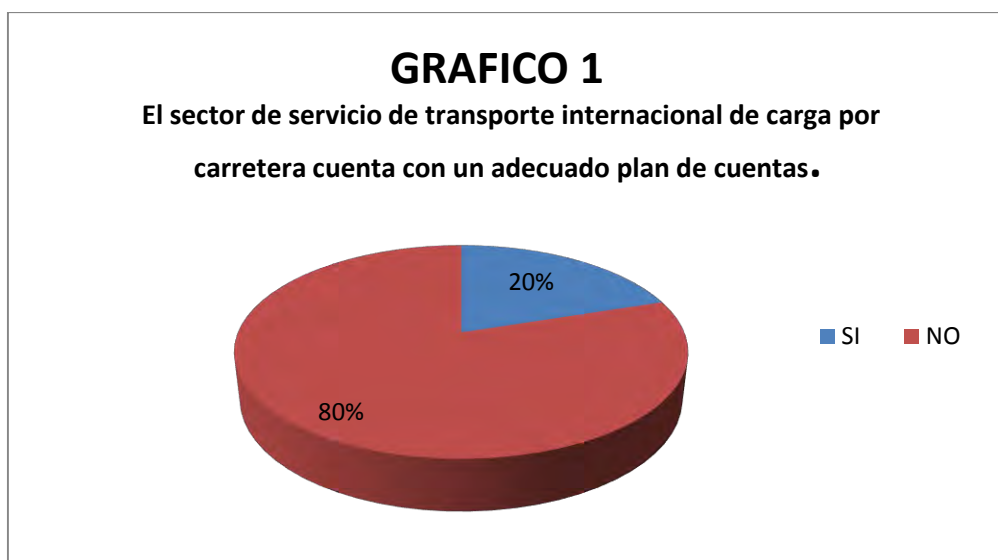
Son fuentes secundarias: enciclopedias, antologías, directorios, libros o artículos que interpretan otros trabajos o investigaciones.

## **5.3 Instrumento aplicado**

Los estudios de encuesta fueron utilizados en el presente trabajo, su aparente facilidad para la obtención de datos y son útiles para la descripción y la predicción de un fenómeno, este tipo de estudios permiten recoger información de individuos de diferentes formas y pretenden hacer estimaciones de las conclusiones a la población de referencia.

El objetivo del cuestionario es traducir las variables de la investigación en preguntas concretas que nos proporcionen información viable o susceptible de ser cuantificada.

#### 5.4 Resultados del instrumento aplicado

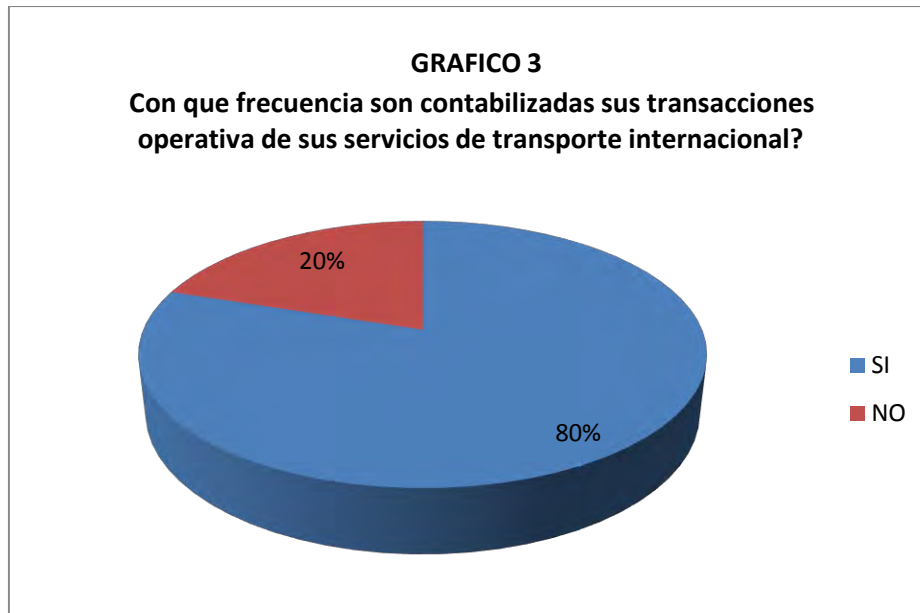


En el gráfico 1 se puede observar que un 80% de las personas respondieron que no cuentan con un plan de cuentas adecuado y un 20% cuenta con un plan de cuentas.

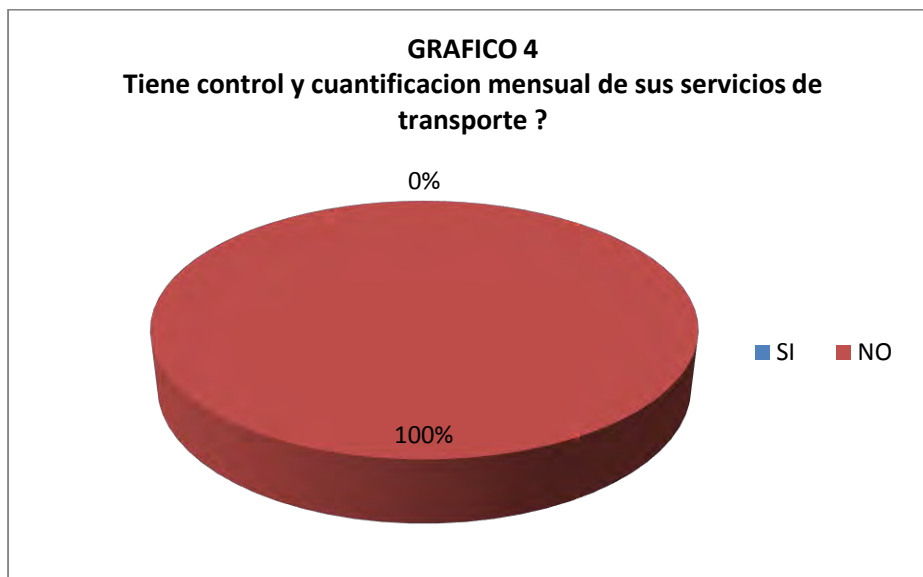


En el gráfico 2 se puede observar que un 100% de las empresas dedicadas al rubro de transporte pesado respondieron que no registran sus transacciones.

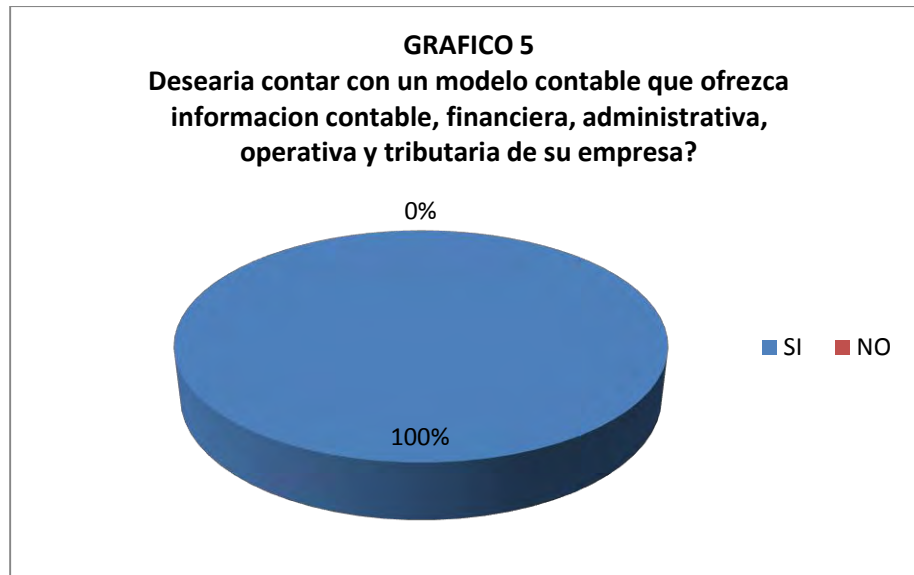




En el grafico 3 se puede observar que un 80% de las personas respondieron que no realizan el registro correspondiente de sus transacciones operativas y un 20% registra diariamente sus transacciones operativas.



En el grafico 4 se puede observar que un 100% de las empresas dedicadas al rubro de transporte pesado respondieron que no tienen control y cuantificación mensual de sus servicios de transporte.



En el grafico 5 se puede observar que un 100% de las empresas dedicadas al rubro de transporte pesado respondieron que desean contar con un modelo contable que ofrezca información contable, financiera, administrativa, operativa y tributaria de su empresa.

## **6 MARCO PRACTICO**

### **6.1 Definición**

El modelo de tratamiento contable tributario se basa en la necesidad de contar con una herramienta contable modelo del sector, debido a sus características especiales con la que cuenta, el tratamiento diferente en el ámbito tributario a sus similares de transporte nacional.

El servicio de transporte de carga cumple la función de transportar de un lugar a otro una determinada mercadería. Este servicio forma parte de toda una cadena logística, la cual se encarga de colocar uno o varios productos en el momento y lugar de destino indicado.

El transporte de carga forma parte de la cadena de distribución, ya que cumple con el transporte de los productos a un determinado costo (el cual es conocido como flete). Este traslado se realiza desde el punto de partida hacia el destino final de la mercadería, sin embargo, la carga durante este trayecto pasará por lugares de embarque, almacenaje y desembarque.

El servicio de transporte de carga, conocido por muchos como el servicio de distribución, logística, gestión de distribución, entre otros; es una pieza importante en el proceso económico de un país, debido a que va a incrementar o disminuir la eficiencia del servicio de transporte de carga en el mercado y este resultado se reflejará en el nivel de competitividad y el buen servicio que las empresas de transporte de carga ofrezcan al público.

Algo que hay que destacar del servicio de transporte de carga, es que los envíos que realizan no son unidireccionales. Esto quiere decir que no siempre los envíos se van a realizar de productor (punto de partida de envío) a cliente (destino final), también se pueden dar en sentido inverso de consumidor final a productor.

Por otro lado, en Bolivia el servicio de transporte de carga forma parte del sector privado, donde se rige por reglas establecidas por el Estado con la finalidad del buen desempeño de dicha actividad. Por ende, este servicio se encuentra vinculado a todas las actividades económicas que se genera dentro de la misma nación, por lo cual existe una estrecha relación entre el dinamismo de la economía con la cantidad de viajes y el volumen de la carga. Sin duda, el buen funcionamiento en conjunto de todos estos factores generará que el servicio de transporte de carga favorezca en el incremento o disminuya la economía peruana.

Las vías de traslado que el servicio de transporte de carga emplea es determinada por los factores como la distancia, el tamaño de la sección vial y la regulación urbana, este último según la zona a la que pertenezca.

Finalmente, el servicio de transporte de carga es un servicio que se brinda a nivel nacional trasladando mercadería importada y exportada que van desde un determinado puerto hacia interior del país.

Por ende, el transporte de carga no solo se puede tratar con políticas del transporte urbano, sino que además intervienen otros factores debido a que es un servicio que se da a nivel nacional trasladando mercancía como importaciones y exportaciones que van desde un determinado puerto hacia el aeropuerto, lo cual va a generar un incremento en la economía general del país y el incremento en las importaciones y exportaciones, lo cual finalmente es positivo para el país y la ciudad en particular.

El transporte de mercancías, que es parte de la denominada logística de comercio internacional, juega un papel fundamental en el comercio exterior. A medida que se disponga de mecanismos más eficientes de transporte y de una infraestructura adecuada para este, se agilizarán las actividades comerciales de carácter internacional, y su producto y relaciones con socios internacionales aumentarán.

Aunque tratar de aumentar la oferta de servicios de transporte no sea la herramienta más idónea para lograr significantes modificaciones de los flujos de comercio, es cada vez más importante para los países reducir sus costos de transporte, estos han ganado importancia como factor que influye sobre la competitividad de las exportaciones, en comparación con los aranceles. Dentro del precio final de un producto, el componente del transporte está aumentando a raíz de la globalización de la producción, no solamente se transporta el producto final o bien de consumo desde su origen a su destino, sino cada vez más se transportan insumos provenientes de otros países, aumentando así la demanda mundial por servicios de transporte.

El transporte de mercancías cuenta con varios componentes esenciales para lograr un mejor desempeño, entre ellos podemos citar:

- o La infraestructura, en la cual se incluyen las vías naturales o artificiales (ríos, lagos, océanos, espacio aéreo, rieles, carreteras) y las terminales.

- o Las operaciones, compuestas por los modos de movilización que pueden ser unimodal o multimodal, es decir que involucra más de un medio de transporte, las unidades de operación (vagones, camiones, barco, aviones) y operadores de unidades.

- o Los servicios que incluyen tanto a los proveedores individuales como corporativos (transportistas, conferencias navieras o aéreas) y los usuarios individuales o corporativos (importadores, exportadores, comercializadores o consejos de usuarios)

## 6.2. Conceptos

**Transporte:** Se puede entender y emplear como la acción de llevar los bienes o personas, de un lugar a otro. También como el conjunto de los diversos medios para el traslado de bienes o de personas.

Los medios de transporte han tenido y seguirán teniendo un papel de primer orden en la historia de la humanidad. Su constante evolución, que va desde el propio esfuerzo físico humano y el uso de animales hasta la invención de las máquinas, ha permitido el desarrollo alcanzado por el intercambio comercial.

**Transporte nacional:** Es una empresa autorizada para efectuar transporte entre distintos puntos del territorio nacional.

**Transporte internacional:** operación de tránsito aduanero mediante el cual se efectúa el transporte de mercancías o personas de un país otro; es decir, el transporte que se efectúa entre varias naciones, y que son sometidos a varias actividades materiales y legales (controles aduaneros).

**Transporte nacional e internacional:** El autorizado para efectuar transporte, tanto entre distintos puntos del territorio nacional, como con el exterior.

**Flete:** Se denominan flete al traslado o transporte de bienes desde el puerto de origen hasta el puerto de destino, o desde una bodega localizada en un país determinado hasta otra situada en un país distinto, cruzando las fronteras de dos o más países, por cualquier medio de transporte, por cuyo servicio se cobra un valor (llamado "flete"), que se expresa en el conocimiento de embarque, guía aérea o terrestre o carta de porte. Los fletes constituyen, dentro de la contabilidad nacional, parte de los servicios internacionales de mayor frecuencia relativa en la balanza de pagos.

La tarifa del flete se basa en el peso (tonelada) o en el volumen (cúbico). El armador cobra lo que sea más conveniente para obtener ingresos. Es determinada para cobrar fletes por

mercadería. Cuando no está identificada, será cobrada como Tarifa General, que es más elevada. Para evitar mayores costos, se debe combinar previamente el flete con la agencia marítima del armador o con la Conferencia de Fletes.

En cuanto a los costos portuarios, los países siguen modelos tarifarios propios, algunos agregando tasas no correspondientes a la prestación de servicio como, por ejemplo, concernientes a la utilización de faroles en los buques, otros valiéndose del cobro por la utilización de los puertos calculando la tonelada bruta o el porte del buque.

Entre los gastos incidentes en el movimiento de las cargas en los puertos, las exportaciones deben pagar una tasa aduanera, cobrada por la utilización de las instalaciones portuarias y la estiba, tasa debida a la organización de las cargas en el buque con la utilización del equipamiento a bordo.

### **6.3. Tipos**

**El camión** es uno de los medios de transporte y de carga más populares e importantes de la sociedad actual. Es un vehículo automóvil grande y potente, que está constituido por una cabina en la que va el conductor y una gran caja o depósito y que está destinado al transporte de carga pesada por carretera.

**El tractocamión:** al que nosotros siempre llamamos cabeza, es un camión por sí solo, pero con la particularidad, que no sirve "para cargar cosas", sino para "arrastrar". Arrastra un semirremolque, al que nosotros llamamos plataforma, gabarra o simplemente remolque.

**Camión articulado:** los camiones articulados, son aquellos que están formados por al menos dos estructuras rígidas, unidas por un punto de articulación. Existen 2 tipos de camiones articulados, que son, el tráiler y el tren de carretera.

**Tráiler:** es un conjunto de vehículos, formado por 2 partes, la primera llamada técnicamente tractocamión, y la segunda llamada semirremolque., y transportar carga sin necesitar la segunda parte, y un remolque.

**Tren de carretera:** Es un conjunto de vehículos, formado por 2 partes, la primera es un camión rígido, que puede desplazarse por sí mismo

#### **6.4. Clasificaciones:**

La actividad de servicio de transporte se clasifica en:

##### **1) Según el ámbito de operación:**

Nacional: El autorizado para efectuar transporte entre distintos puntos del territorio nacional.

Cuando es marítimo, fluvial, lacustre o aéreo, también se le conoce como cabotaje o

Internacional: El autorizado para efectuar transporte con el exterior del territorio nacional, es decir, entre naciones.

o Mixto: El autorizado para efectuar transporte, tanto entre distintos puntos del territorio nacional, como con el exterior.

##### **2) Según la nacionalidad de su matrícula:**

Nacional: Si su matrícula ha sido expedida en el país.

Extranjero: Si su matrícula ha sido expedida por otro país.

##### **3) Según el medio natural donde opera:**

Marítimo: Navegación por mar, ríos (fluvial) y lagos (lacustre)

Aéreo: Navegación por aire.

Terrestre: Vehículos proyectados para circular en tierra.

##### **4) Según su función:**

Carga: Transporte de mercancías.

Pasajeros: Transporte de personas.

Encomiendas: Transporte de pequeños bultos. Normalmente este tipo de transporte se hace en compartimientos especiales en el transporte de pasajeros.

##### **5) Según el modo:**

Ordinario: Un solo modo de transporte (marítimo, aéreo o terrestre)

Multimodal, intermodal o combinado: Dos o más modos diferentes de transporte en una operación de tránsito aduanero.

## **6.5 Formas**

Los servicios de transporte pueden efectuarse de tres diferentes formas:

Marítimo: Navegación por mar, ríos (fluvial) y lagos (lacustre)

Aéreo: Navegación por aire.

Terrestre: Vehículos proyectados para circular en tierra.

## **6.6. Normas**

En nuestro país, la actividad de servicio de transporte terrestre por carretera está normada por las siguientes:

Ley 3249 Ley de Servicios de Transporte Internacional de carga por carretera, para empresas bolivianas.

Ley 843

Ley General de Aduanas 1990

DS.27947

RND 10-0012-06

RND 10-0038-13

RND 10-0019-16

Los requisitos de inscripción que deben presentar los contribuyentes para ser una empresa de transporte en la modalidad de empresa unipersonal son:

Documento de identidad vigente,

Registro Único de Automotor RUAT a nombre del titular

Factura o aviso de cobranza de consumo de energía eléctrica del domicilio fiscal y/o habitual (antigüedad no mayor a 60 días calendario) a la fecha de inscripción.

Croquis del domicilio fiscal y/o domicilio habitual.



Numero de trámite del formulario MASI 001 llenado a través de la oficina virtual.  
Certificación del viceministerio de transporte de la capacidad de arrastre permitida. (60 toneladas).

Para personas jurídicas, además el testimonio de constitución o documento que acredite su personería jurídica y poder notariado que establezca facultades del representante legal de la entidad.

### **6.7 Funciones del transporte**

Funciones de naturaleza geográfica y ecológica (relativas al territorio y al hábitat del hombre): los medios de transporte y su evolución han configurado la capacidad del hombre a la hora de poblar territorios y de sobrevivir a partir de ellos.

Funciones económicas: distribuye las mercancías finalizando el trabajo de los productores y permite a su vez que otros puedan trabajar con dichas mercancías.

Funciones políticas y estratégicas: da la posibilidad de acceso a determinados territorios y facilita las relaciones entre poblaciones.

Funciones sociales, recreativas y de mejora de la calidad de la vida: los transportes han incrementado la libertad, la movilidad de las personas, las relaciones interpersonales.

Los transportes ayudan al desarrollo económico, social, político y cultural. El aspecto de las ciudades está configurado por las infraestructuras y los nuevos medios.

Las actividades del transporte (un sistema muy importante al estar formado por muchos componentes relacionados entre sí) influyen muy notablemente en nuestra sociedad.

De sus funciones económicas tenemos entre ellas de naturaleza geográfica y ecológica (relativas al territorio y al hábitat del hombre), la que distribuye las mercancías finalizando el trabajo de los productores y permite a su vez que otros puedan trabajar con dichas mercancías, políticas y estratégicas que da la posibilidad de acceso a determinados territorios y facilita las relaciones entre poblaciones y las funciones sociales, recreativas y de mejora de

la calidad de la vida incrementado la libertad, la movilidad de las personas y las relaciones interpersonales.

El transporte internacional es altamente sensible a todas las situaciones Socio – Económicas – Políticas mundiales y hasta las coyunturales provenientes de la naturaleza (climatología, cosechas). Tiene falacias tanto en el sector privado como público que hace que no sea tan efectivo como debiera. Costo del transporte representa cerca del 30% del valor de las mercancías, es importante negociarlo obteniendo beneficios.

El transporte debe llevar las mercancías al destino en perfectas condiciones y a un costo razonable.

Para poder competir adecuadamente en la realización de un transporte internacional deben estudiarse y calcularse muy bien los fletes, analizando los pros y contras de la operación, posición de compra y entrega, puerto de salida y destino, transbordos, demoras, penalizaciones, despacho aduanero, restricciones de circulación, días festivos, huelgas, tránsitos, etc.

## **6.8 Componentes del modelo Contable**

### **6.8.1 Plan de cuentas**

Para tener una guía en la apropiación contable de las transacciones, estará diseñado con un plan de cuentas que responda a la estructura y necesidades de la actividad, permitiendo realizar registros coherentes, claros y concisos, que faciliten y satisfagan las necesidades de registro de diario de las operaciones generadas en el desarrollo cotidiano.

La elaboración de un plan de cuentas, relativamente completo estructurado de acuerdo a exigencias de la actividad.

La distribución de las cuentas para su utilización de una manera sencilla estará estructurada en cinco niveles, y que los mismos los presentamos de la siguiente manera:

Plan de cuentas contables acordes a la actividad expuestas en los anexos del presente trabajo denominado “modelo del tratamiento contable tributario de las empresas de servicio de transporte internacional de carga por carretera”.

Estado de costos, estado de resultados modelo para las empresas de transporte internacional de carga por carretera, cuya exposición se detalla a continuación, con el objetivo de utilizarlo como matriz para efectuar la medición de los resultados obtenidos en el servicio en cuestión.

CODIGO	DETALLE	MONEDA
100000000	<b><u>ACTIVO</u></b>	0
110000000	ACTIVO CORRIENTE	0
110100000	DISPONIBLE	0
110101000	CAJA	0
110101001	CAJA M/N	1
110101002	CAJA M/E	2
110101003	CAJA CHICA	1
110102000	BANCOS MONEDA NACIONAL	0
110102001	BANCO UNION CTA 1-19232531 M/N	1
110102002	BANCO GANADERO S.A. CTA 2041044401 M/N	1
110102003	BANCO FASSIL S.A. CTA 452510 M/N.	1
110102004	BANCO UNION CTA 1-25298725	1
110103000	BANCOS MONEDA EXTRANJERA	0
110103001	BANCO UNION S.A. CTA 2-22125715 M/E	2
110103002	BANCO GANADERO S.A. CTA 2042044410 M/E	2
110103003	BANCO FASSIL S.A. CTA 452620 M/E	2
110200000	EXIGIBLE	0
110201000	CUENTAS A COBRAR M/N	0
110201001	CUENTAS A COBRAR M/N	1
110201002	SEGUROS POR COBRAR	1
110201003	RETENCIONES GARANTIA 7% Y.P.F.B.	1
110201004	FACTURAS DAB POR COBRAR A Y.P.F.B.	1
110201005	ANTICIPO A PROVEEDORES	1
110202000	CUENTAS POR COBRAR M/E	0
110202001	CUENTAS POR COBRAR M/E	2
110203000	CLIENTES POR COBRAR M/N	0
110203001	Y.P.F.B. M/N	1
110203002	ESTACION DE SERVICIO ESPIGA DE ORO - SANTA ROSA BENI	1
110203003	ESTACION DE SERVICIO CRUCE DE ORO - RURRENABAQUE	1
110203004	TRANSPORTES NINA BRAVO	1
110203005	TRANS CHAVEZ S.R.L.	1
110203006	CORPORACION ANDINA	1
110204000	CLIENTES POR COBRAR M/E	0
110204001	CLIENTES POR COBRAR M/E	2
110204002	LLAMAGAS S.A.	2

1102050000	FONDOS A RENDIR	0
1102050011	FONDOS A RENDIR - VICENTE MAMANI	1
1102050012	FONDOS A RENDIR - LINO QUISPE	1
1102050013	FONDOS A RENDIR - ANDRES PATTY	1
1102050014	FONDOS A RENDIR - FERNANDO CONDORI	1
1102050015	FONDOS A RENDIR - FELIPE CATARI	1
1102050016	FONDOS A RENDIR - WILFREDO VILLCA	1
1102050021	FONDOS A RENDIR - ANTONIO HUALLPA	1
1102050022	FONDOS A RENDIR - EDUARDO MAMANI	1
1102050023	FONDOS A RENDIR - FLORENCIO LLUSCO	1
1102050024	FONDOS A RENDIR - JACINTO PUCHO	1
1102050025	FONDOS A RENDIR - JAIME NINA	1
1102050026	FONDOS A RENDIR - JUAN CARLOS ROJAS	1
1102050027	FONDOS A RENDIR - JUAN EDGAR POMA	1
1102050028	FONDOS A RENDIR - LEONARDO LLUSCO	1
1102050029	FONDOS A RENDIR - MARTIN LUCERO	1
1102050030	FONDOS A RENDIR - VICTORIANO HUCHANI	1
1102050031	FONDOS A RENDIR - ZENON RAMOS	1
1102050032	FONDOS A RENDIR - JULIO MAMANI	1
1102050051	FONDOS A RENDIR - ANTONIO LINARES	1
1102050052	FONDOS A RENDIR - BERNARDO SULLCA	1
1102050053	FONDOS A RENDIR - EULOGIO LAIME	1
1102050054	FONDOS A RENDIR - FIDEL ADUVIRI	1
1102050055	FONDOS A RENDIR - GONZALO MOLLERICONA	1
1102050056	FONDOS A RENDIR - NICANOR CHOQUE	1
1102050057	FONDOS A RENDIR - RODOLFO RAMOS	1
1102050058	FONDOS A RENDIR - LEONARDO QUELCA	1
1102050059	FONDOS A RENDIR - REYNALDO SANCHEZ	1
1102050060	FONDOS A RENDIR - JOSE RONCAL	1
1102050061	FONDOS A RENDIR - JAIME FLORES	1
1102050070	FONDOS A RENDIR - JUAN QUISPE POCOACA	1
1102050071	FONDOS A RENDIR - VLADIMIR BARRERO	1
1102050072	FONDOS A RENDIR - JANETH PEREZ	1
1102050073	FONDOS A RENDIR - PERSONAL DE MANTEMIENTO	1
1102050074	FONDOS A RENDIR - FABRICIO I. BELTRAN	1
1102050075	FONDOS A RENDIR - KAREM A. BELTRAN	1
1102050077	FONDOS A RENDIR - JORGE RODRIGUEZ	1
1102050078	FONDOS A RENDIR - YECID MAMANI REPUESTOS	1
1102050765	FONDOS A RENDIR - NAYRA BELTRAN	1
1102090000	ANTICIPOS AL PERSONAL	0
1102090001	ANTICIPO AL PERSONAL	1
1102100000	ANTICIPO A CUENTA UTILIDADES SOCIOS	0
1102100001	SOCIO VLADIMIR BARRERO MENDOZA	1

1102100002	SOCIA KAREM ALEJANDRA BELTRAN CHAVEZ	1
1102100003	SOCIA NAYRA FABIANA BELTRAN CHAVEZ	1
1102100004	SOCIO FABRICIO FABRICIO ISRAEL	1
1102110000	PRESTAMOS A SOCIOS	0
1102110001	XXXXXXXX	2
1102120000	PRESTAMOS AL PERSONAL	0
1102120001	PRESTAMOS AL PERSONAL	1
1102130000	PRESTAMOS VARIOS	0
1102130001	YYYYY	2
1102200000	IMPUESTO IVA CREDITO FISCAL	0
1102200001	IMPUESTO IVA CREDITO FISCAL	1
1102210000	IMPUESTO A LAS UTILIDADES	0
1102210001	I.U.E. POR COMPENSAR	1
1103000000	INVENTARIOS	0
1103010000	INVENTARIO DE REPUESTOS, LLANTAS Y LUBRICANTES	0
1103010001	INVENTARIO DE REPUESTOS	1
1103010002	INVENTARIO DE LLANTAS	1
1103010003	INVENTARIO DE LUBRICANTES	1
1105000000	BIENES DE USO EN TRANSITO	0
1105010000	BIENES DE USO EN TRANSITO	0
1105010001	BIENES DE USO EN TRANSITO	1
1200000000	ACTIVO NO CORRIENTE	0
1201000000	INVERSIONES	0
1201010000	INVERSIONES	0
1201010001	ACCIONES COTEL	2
1201010010	INVERSIONES VARIAS	2
1202000000	ACTIVO FIJO	0
1202010000	TERRENOS	0
1202010001	TERRENOS	2
1202020000	EDIFICIOS Y CONSTRUCCIONES	0
1202020001	EDIFICIOS Y CONSTRUCCIONES	2
1202030000	DEP. ACUM. EDIFICIOS Y CONSTRUCCIONES	0
1202030001	DEP. ACUM. EDIFICIOS Y CONSTRUCCIONES	2
1202040000	MUEBLES Y ENSERES	0
1202040001	MUEBLES Y ENSERES	2
1202050000	DEP. ACUM. MUEBLES Y ENSERES	0
1202050001	DEP. ACUM. MUEBLES Y ENSERES	2
1202060000	EQUIPOS E INSTALACIONES	0
1202060001	EQUIPOS E INSTALACIONES	2
1202070000	DEP. ACUM. EQUIPOS E INSTALACIONES	0
1202070001	DEP. ACUM. EQUIPOS E INSTALACIONES	2
1202080000	VEHICULOS	0
1202080001	VEHICULOS	2

1202090000	DEP. ACUM. VEHICULOS	0
1202090001	DEP. ACUM. VEHICULOS	2
1202100000	EQUIPO DE TRANSPORTE	0
1202100001	EQUIPO DE TRANSPORTE	2
1202110000	DEP. ACUM. EQUIPO DE TRANSPORTE	0
1202110001	DEP. ACUM. EQUIPO DE TRANSPORTE	2
1202120000	EQUIPOS DE COMPUTACION	0
1202120001	EQUIPOS DE COMPUTACION	2
1202130000	DEP. ACUM. EQUIPOS DE COMPUTACION	0
1202130001	DEP. ACUM. EQUIPOS DE COMPUTACION	2
1202140000	HERRAMIENTAS EN GENERAL	0
1202140001	HERRAMIENTAS EN GENERAL	1
1202150000	DEP. ACUM. HERRAMIENTAS EN GENERAL	0
1202150001	DEP. ACUM. HERRAMIENTAS EN GENERAL	1
1203000000	ACTIVO DIFERIDO	0
1203010000	GASTOS PAGADOS POR ADELANTADO	0
1203010001	GASTOS PAGADOS POR ADELANTADO	1
1203010002	SEGUROS PAGADOS POR ADELANTADO	1
1203020000	GASTOS DE ORGANIZACION	0
1203020001	GASTOS DE ORGANIZACION	1
1203020002	(AMORTIZACION GASTOS DE ORGANIZACION)	1
1205000000	OTROS ACTIVOS	0
1205010000	OTROS ACTIVOS	0
1205010001	DEPOSITOS EN GARANTIA	1
2000000000	<b><u>PASIVO</u></b>	0
2100000000	PASIVO CORRIENTE	0
2101000000	PASIVO EXIGIBLE	0
2101010000	CUENTAS POR PAGAR M/N	0
2101010001	CUENTAS POR PAGAR M/N	1
2101010002	TRANS TIÑINI S.R.L.	1
2101010003	ALVARO FERNANDO PEREZ ROCHA	1
2101010004	TRANSPORTES BOLMAR S.R.L.	1
2101010005	TRANS PETRO FRAYER S.R.L.	1
2101010006	TRANS NUEVA GENERACION S.R.L.	1
2101010007	POR PAGAR - DAVID LUNA	1
2101010008	TRANS CHAVEZ S.R.L.	1
2101020000	CUENTAS POR PAGAR M/E	0
2101020001	CUENTAS POR PAGAR M/E	2
2101020011	XXXXXXXXXXXX	2
2101030000	PROVEEDORES EXTERIOR POR PAGAR	0
2101030001	PROVEEDORES POR PAGAR M/E	2
2101030002	XXXXXXXXXXXX	2
2101040000	PROVEEDORES LOCALES POR PAGAR	0

2101040001	CRESPO DIESEL S.R.L.	2
2101040002	SATELICAR S.A.	1
2101040003	FINI LAGER S.A.	1
2101040004	NIBOL S.A.	1
2101040005	CREATIVAGRAFICA- MARCO MACHICADO	1
2101040006	ESTACION DE SERVICIO CRUCE DE ORO	1
2101040007	ESTACION DE SERVICIO ESPIGA DE ORO	1
2101040008	ESTACION DE SERVICIO ZOFRI	1
2101040009	ALIANZA CIA DE SEGUROS S.A.	1
2101040010	RANDON MARIA E MENACHO - REPUESTOS	1
2101040011	SEVERO QUISPE QUISPE - GLOBAL REPUESTOS	1
2101040012	SERGIO GREGORIO CHAMBI - CHAIRO - REPUESTOS	1
2101040013	SISNOVA S.R.L.	1
2101040014	VELI VELINDA - CARITA - REPUESTOS	1
2101040015	TODO SOBRE RUEDAS, ANA MARIA ROJAS LLANTAS	1
2101040016	JESUS REYNALDO MAMANI - PIKENDO MECANICO	1
2101040017	EDUARDO SAAVEDRA MULTIPARTS - REPUESTOS	1
2101040018	GREGORIO ORTIZ - EMBRAGUES REPUESTOS	1
2101040019	HERBASBOL S.R.L.	1
2101040020	IMPORTADORA AUTOMOTRIZ CHOQUE S.R.L.	1
2101040021	PERNOFULL S.R.L.	1
2101040022	LUBRI-FILTORS BELEN RAMIRO CHOQUE QUISPE	1
2101040023	TELECEL S.A. - TIGO	1
2101040024	DELA PAZ ELECTRICIDAD	1
2101040025	EPSAS S.A.	1
2101040026	ENTEL S.A.	1
2101040027	COTEL LA PAZ LTDA	1
2101040028	J & M SILVER JIMNY VALENCIA GUTIERREZ	1
2101040029	MARISCAL - MICAELA ALEJO	1
2101040030	GERSON ALCON - TUPIZA	1
2101040031	ARGON - EDGAR CHURA VARGAS	1
2101040032	EXTINRAM - LADY LORENA ALBA	1
2101040033	TURBO CENTRO - LORENZO SAALVATIERRA	1
2101040034	COTAS.R.L.	1
2101040035	BOLIVIA TEL	1
2101040036	HUMAGA - FERNANCO CONDORI	1
2101040037	EMIZOR S.R.L.	1
2101040038	SSAP S.R.L.	1
2101040039	TODO SOBRE RUEDAS - ALIZON VALENCIA ROJAS	1
2101060000	SUELDOS Y SALARIOS POR PAGAR	0
2101060001	SUELDOS Y SALARIOS POR PAGAR	1
2101060002	MULTAS, MERMAS Y ATRASOS COBRADOS AL PERSONAL	1
2101070000	AGUINALDOS POR PAGAR	0

2101070001	AGUINALDOS POR PAGAR	1
2101080000	BENEFICIOS SOCIALES Y OTROS POR PAGAR	0
2101080001	BENEFICIOS SOCIALES Y OTROS POR PAGAR	1
2101100000	HONORARIOS PROFESIONALES POR PAGAR	0
2101100001	HONORARIOS PROFESIONALES POR PAGAR	2
2101200000	IMPUESTO IVA DEBITO FISCAL	0
2101200001	IMPUESTO IVA DEBITO FISCAL	1
2101210000	IMPUESTO A LAS UTILIDADES	0
2101210001	I.U.E. POR PAGAR	1
2101250000	IMPUESTOS Y PATENTES POR PAGAR	0
2101250001	IMPUESTO A LAS TRANSACCIONES POR PAGAR	1
2101250002	IMPUESTO REGIMEN COMPLEMENTARIO RC-IVA	1
2101250003	I.U.E. RETENCIONES POR PAGAR (SERVICIOS)	1
2101250004	I.T. RETENCIONES POR PAGAR (SERVICIOS)	1
2101250005	I.U.E. RETENCIONES POR PAGAR (COMPRAS)	1
2101250006	I.T. RETENCIONES POR PAGAR (COMPRAS)	1
2101250016	IMPUESTOS SOBRE INMUEBLES POR PAGAR	1
2101250020	PATENTES MUNICIPALES POR PAGAR	1
2101260000	CARGAS SOCIALES POR PAGAR	0
2101260001	CAJA NACIONAL DE SALUD	1
2101260002	A.F.P. FUTURO DE BOLIVIA	1
2101260003	A.F.P. BBV PREVISION	1
2101260006	INFOCAL	1
2101260010	OTRAS CARGAS SOCIALES POR PAGAR	1
2200000000	PASIVO NO CORRIENTE	0
2201000000	PASIVO EXIGIBLE A LARGO PLAZO	0
2201010000	OBLIGACIONES FINANCIERAS	0
2201010001	PRESTAMOS BANCARIOS BANCO FASSIL S.A.	1
2201010101	PRESTAMOS DE PERSONAS NATURALES	1
2210000000	PREVISIONES Y PROVISIONES	0
2210010000	PREVISIONES Y PROVISIONES	0
2210010001	PREVISION INDEMNIZACIONES	1
2210010002	PROVISION 2DO AGUINALDO	1
3000000000	<b><u>PATRIMONIO</u></b>	0
3100000000	PATRIMONIO	0
3101000000	PATRIMONIO	0
3101010000	CAPITAL SOCIAL	0
3101010001	CAPITAL	1
3101020000	APORTES POR CAPITALIZAR	0
3101020001	APORTES NO CAPITALIZADOS	1
3101030000	AJUSTE DE CAPITAL	0
3101030001	AJUSTE DE CAPITAL	1
3102000000	RESERVAS	0



3102010000	RESERVA LEGAL	0
3102010001	RESERVA LEGAL	1
3102020000	RESERVA PARA REVALUO ACTIVO FIJO	0
3102020001	RESERVA PARA REVALUO ACTIVO FIJO	1
3102030000	AJUSTE DE RESERVAS PATRIMONIALES	0
3102030001	AJUSTE DE RESERVAS PATRIMONIALES	1
3103000000	AJUSTES AL PATRIMONIO	0
3103010000	AJUSTE GLOBAL DEL PATRIMONIO	0
3103010001	AJUSTE GLOBAL DEL PATRIMONIO	1
3104000000	RESULTADOS	0
3104010000	RESULTADOS ACUMULADOS	0
3104010001	RESULTADOS ACUMULADOS	1
3104020000	RESULTADOS DEL EJERCICIO	0
3104020001	RESULTADOS DEL EJERCICIO	1
4000000000	<b><u>INGRESOS</u></b>	0
4100000000	INGRESOS	0
4101000000	INGRESOS OPERATIVOS	0
4101010000	VENTAS POR SERVICIOS DE TRANSPORTE	0
4101010001	SERVICIOS TRANSPORTE INTERNACIONAL	1
4101010002	SERVICIOS TRANSPORTE NACIONAL	1
4102000000	INGRESOS NO OPERATIVOS	0
4102010000	OTROS INGRESOS	0
4102010001	OTROS INGRESOS	1
4103000000	PRODUCTOS FINANCIEROS	0
4103010000	PRODUCTOS FINANCIEROS	0
4103010001	INTERESES GANADOS	1
4110000000	INGRESOS NO MONETARIOS	0
4110010000	INGRESOS NO MONETARIOS	0
4110010001	AJUSTE POR INFLACION Y TENENCIA DE BIENES	1
4110010002	AJUSTE DIFERENCIA DE CAMBIO	1
4110010003	MANTENIMIENTO DE VALOR	1
5000000000	<b><u>EGRESOS</u></b>	0
5100000000	GASTOS OPERATIVOS	0
5101000000	COSTOS DE VENTAS	0
5101010000	COSTOS DE VENTAS Y/O SERVICIOS	0
5101010001	COMBUSTIBLES DIESEL	1
5101010002	LUBRICANTES Y ACEITES	1
5101010003	SERVICIOS TECNICOS CONTRATADOS	1
5101010004	REPUESTOS Y ACCESORIOS MANTENIMIENTO Y REPARACIONES VEHICULOS Y TRACTO	1
5101010005	CAMIONES	1
5101010006	LAVADO Y ENGRASE DE VEHICULOS	1
5101010007	PEAJES INTERNACIONALES	1

5101010008	PEAJES NACIONALES	1
5101010009	LLANTAS Y NEUMATICOS	1
5101010010	SERVICIO LOGISTICO	1
5101010011	PAGO AGENTE DE TRANSPORTE EN EL EXTERIOR	1
5101010012	VIATICOS REFRIGERIO INTERNACIONAL	1
5101010013	VIATICOS REFRIGERIO NACIONAL	1
5101010014	SUBCONTRATISTAS TRANSPORTE INTERNACIONAL	1
5101010015	SUBCONTRATISTAS TRANSPORTE NACIONAL	1
5101010016	PESAJE Y VALANZA	1
5101010017	SERVICIO DE GARAJE	1
5101010018	SERVICIO DE CURRIER - ENCOMIENDA	1
5101010019	BATERIAS	1
5101010099	OTROS COSTOS DE VIAJE	1
5102000000	GASTOS ADMINISTRATIVOS	0
5102010000	REMUNERACIONES Y CARGAS SOCIALES	0
5102010001	SUELDOS Y SALARIOS	1
5102010002	AGUINALDOS	1
5102010003	INDEMNIZACIONES	1
5102010004	DESAHUCIOS	1
5102010005	BONOS, BONO DE ANTIGUEDAD	1
5102010006	VACACIONES	1
5102010007	SEGUNDO AGUINALDO	1
5102010008	APORTES PATRONALES	1
5102010009	SUBSIDIOS FAMILIARES	1
5102010010	HONORARIOS PROFESIONALES	1
5102010011	ROPA DE TRABAJO Y DOTACIONES AL PERSONAL	1
5102010012	CURSOS DE CAPACITACION AL PERSONAL	1
5102020000	IMPUESTOS, PATENTES	0
5102020001	IMPUESTO A LAS UTILIDADES	1
5102020002	IMPUESTO A LAS TRANSACCIONES	1
5102020003	IMPUESTO A LAS TRANSFERENCIAS	1
5102020004	IMPUESTO A LA PROPIEDAD DE BIENES INMUEBLES	1
5102020006	MULTAS E INCUMPLIMIENTOS SOBRE IMPUESTOS	1
5102020007	INTERESES Y MTTTO VALOR IMPUESTOS	1
5102020008	IVA NO RECUPERADO	1
5102020009	IMPUESTO A LA PROPIEDAD VEHICULOS AUTOMOTORES	1
5102020010	PATENTES MUNICIPALES	1
5102030000	ALQUILERES Y MANTENIMIENTO	0
5102030001	ALQUILER DE OFICINAS	1
5102030002	ALQUILER DE VEHICULOS	1
5102030003	ALQUILER DE GARAJES Y ESTACIONAMIENTOS	1
5102030010	MANTENIMIENTO DE OFICINAS E INMUEBLES	1
5102030012	MANTENIMIENTO DE EQUIPOS DE COMPUTACION	1

5102040000	SERVICIOS BASICOS Y CONTRATADOS	0
5102040001	SERVICIO DE ENERGIA ELECTRICA	1
5102040002	SERVICIO DE AGUA	1
5102040003	SERVICIO DE COURIER Y FLETES	1
5102040004	SERVICIO DE INTERNET Y CABLE	1
5102040005	SERVICIO DE LIMPIEZA	1
5102040006	SERVICIO DE REFRIGERIO - ALIMENTACION	1
5102040007	SERVICIO DE SEGURIDAD	1
5102040008	SERVICIO DE TELEFONIA - FIJA	1
5102040009	SERVICIO DE TELEFONIA - MOVIL	1
5102040012	SERVICIO DE MONITOREO Y GPS	1
5102050000	MATERIAL Y SUMINISTROS DE OFICINA, OTROS	0
5102050001	MATERIAL DE ESCRITORIO Y OFICINA	1
5102050002	FOTOCOPIAS, FORMULARIOS Y FOTOGRAFIAS	1
5102050006	HERRAMIENTAS FUNJIBLES	1
5102050009	COMBUSTIBLES GASOLINA	1
5102050011	PASAJES TAXI MOVILIDADES	1
5102060000	SEGUROS Y REASEGUROS	0
5102060001	SEGURO DE BIENES INMUEBLES	1
5102060002	SEGURO DE VEHICULOS AUTOMOTORES	1
5102060003	SEGURO DE BIENES MUEBLES, EQUIPO ELECTRONICO	1
5102060004	SEGURO DE RESPONSABILIDAD CIVIL	1
5102060005	SEGURO OBLIGATORIO ACCIDENTES DE TRANSITO - SOAT	1
5102060006	SEGURO DE CONOSUR	1
5102060007	SEGURO DE CAUCION	1
5102060008	SEGURO AMBIENTAL	1
5102070000	PASAJES, HOSPEDAJES Y AUTORIZACIONES	0
5102070001	PASAJES AEREOS	1
5102070002	PASAJES TERRESTRES, FLOTAS	1
5102070003	HOTELES Y HOSPEDAJES	1
5102070009	AUTORIZACIONES, CERTIFICACIONES Y PERMISOS	1
5102150000	DEPRECIACION ACTIVOS FIJOS	0
5102150001	DEPRECIACION EDIFICIOS Y CONSTRUCCIONES	1
5102150002	DEPRECIACION MUEBLES Y ENSERES	1
5102150003	DEPRECIACION EQUIPOS E INSTALACIONES	1
5102150004	DEPRECIACION VEHICULOS	1
5102150005	DEPRECIACION EQUIPO DE TRANSPORTE	1
5102150006	DEPRECIACION EQUIPOS DE COMPUTACION	1
5102200000	GASTOS VARIOS	0
5102200001	TRAMITES Y GASTOS LEGALES	1
5102200002	GASTOS Y SERVICIOS MEDICOS	1
5102200003	APORTES CAMARA DE TRANSPORTE	1
5102200010	PERDIDA EN VENTA DE ACTIVOS FIJOS	1

5102200011	GASTOS DE REPRESENTACION	1
5102200100	OTROS GASTOS VARIOS	1
5102200101	(DESCUENTOS EN COMPRAS)	1
5103000000	GASTOS DE VENTA	0
5103010000	GASTOS DE VENTA	0
5103010001	GASTOS DE VENTA	1
5103010002	MERMAS EN TRANSPORTES	1
5103010011	PUBLICIDAD Y SUSCRIPCIONES	1
5104000000	GASTOS FINANCIEROS	0
5104010000	GASTOS FINANCIEROS	0
5104010001	INTERESES Y COMISIONES BANCARIAS	1
5104010002	INTERESES Y COMISIONES SOBRE PRESTAMOS	1
5104010010	IMPUESTO A LAS TRANSACCIONES FINANCIERAS	1
5110000000	GASTOS NO MONETARIOS	0
5110010000	GASTOS NO MONETARIOS	0
5110010001	AJUSTE POR INFLACION Y TENENCIA DE BIENES	1
5110010002	AJUSTE DIFERENCIA DE CAMBIO	1
5110010003	MANTENIMIENTO DE VALOR	1
5505000000	GANACIAS Y PERDIDAS	0
5505010000	GANACIAS Y PERDIDAS	0
5505010001	GANANCIAS Y PERDIDAS	1
6000000000	FINAL	0

## 6.8.2 Comprobantes de Contabilidad o Registro de Diario

Es el conjunto de elementos y/o mecanizados que utiliza una empresa para efectuar el registro de todas y cada una de sus transacciones u operaciones suscitadas en esta. Los mismos detallamos de siguiente manera:

TRUCKS CELMA S.R.L. EL ALTO - BOLIVIA			
<b>LIBRO DIARIO</b> (Expresado en Bolivianos)			
Fecha CODIGO	DETALLE	BOLIVIANOS	
		DEBE	HABER
<b>10/12/2016</b>	----- COMPROBANTE DE INGRESO Nro. :4 -----		
1101020001	BANCO MERCANTIL SANTA CRUZ M/N	21,436.37	
1205010001	DEPOSITOS EN GARANTIA, RETENCIONES POR COBRAR	1,668.44	
5103010002	MERMAS EN TRANSPORTES	730.09	
1102030001	Y.P.F.B. M/N		23,834.90
	Y.P.F.B. CANCELACION FACTURA 122 CONTRATO DLG-676	<b>23,834.90</b>	<b>23,834.90</b>
<b>10/12/2016</b>	----- COMPROBANTE DE INGRESO Nro. :5 -----		
1101020001	BANCO MERCANTIL SANTA CRUZ M/N	21,166.46	
1205010001	DEPOSITOS EN GARANTIA, RETENCIONES POR COBRAR	1,613.49	
5103010002	MERMAS EN TRANSPORTES	269.91	
1102030001	Y.P.F.B. M/N		23,049.86
	Y.P.F.B. CANCELACION FACTURA 121 CONTRATO DLG-676	<b>23,049.86</b>	<b>23,049.86</b>

**Comprobante de Ingreso:** se denomina así, a todos aquellos registros que incluyen y exponen información referente a la contabilización solo u únicamente de transacciones u operaciones que generan ingreso real de fondos de la empresa.

TRUCKS CELMA S.R.L. EL ALTO-BOLIVIA		<table border="1" style="display: inline-table; border-collapse: collapse;"> <tr> <td style="padding: 2px;">Fecha</td> <td style="padding: 2px;">T.C.</td> </tr> <tr> <td style="padding: 2px;">8   12   2016</td> <td style="padding: 2px;">6.96000</td> </tr> </table>		Fecha	T.C.	8   12   2016	6.96000
Fecha	T.C.						
8   12   2016	6.96000						
<b>COMPROBANTE DE INGRESO</b>		<b>N° 7</b>					
<b>LUGAR Y FECHA :</b> EL ALTO, 8 de Diciembre 2016 <b>RECIBIDO DE :</b> YPFB <b>CONCEPTO :</b> F-143 YPFB SERVICIO TRANSPORTE INTERNACIONAL DE DIESEL OIL TRAMO ARICA-LA PAZ							
CODIGO	NOMBRE CUENTA REFERENCIA	BOLIVIANOS		DÓLARES			
		DEBE	HABER	DEBE	HABER		
1102030001	<u>CLIENTES POR COBRAR M/N</u> Y.P.F.B. M/N REF. --> F-143 YPFB SERVICIO TRANSPORTE INTERNACIONAL DE DIESEL OIL TRAMO ARICA-LA P <u>IMPUESTOS, PATENTES</u>	198,562.81		28,529.14			
5102020002	<u>IMPUESTO A LAS TRANSACCIONES</u> REF. --> F-143 YPFB SERVICIO TRANSPORTE INTERNACIONAL DE DIESEL OIL TRAMO ARICA-LA P <u>VENTAS POR SERVICIOS DE TRANSPORTE</u>	5,956.88		855.87			
4101010001	<u>SERVICIOS TRANSPORTE INTERNACIONAL</u> REF. --> F-143 YPFB SERVICIO TRANSPORTE INTERNACIONAL DE DIESEL OIL TRAMO ARICA-LA P <u>IMPUESTOS Y PATENTES POR PAGAR</u>		198,562.81		28,529.14		
2101250001	<u>IMPUESTO A LAS TRANSACCIONES POR PAGAR</u> REF. --> F-143 YPFB SERVICIO TRANSPORTE INTERNACIONAL DE DIESEL OIL TRAMO ARICA-LA P		5,956.88		855.87		
<b>TOTALES</b>		<b>204,519.69</b>	<b>204,519.69</b>	<b>29,385.01</b>	<b>29,385.01</b>		
<b>SON:</b> Doscientos Cuatro Mil Quinientos Diecinueve 69/100 Bolivianos <b>SON:</b> Veinte y Nueve Mil Trescientos Ochenta y Cinco 01/100 Dólares Americanos							
PREPARADO POR ASISTENTE CONTABLE	REVISADO CONTADOR	APROBADO GERENTE					

**Comprobante de Egreso:** se denomina así, a todos aquellos registros que incluyen y exponen información referente a la contabilización solo y únicamente de transacciones y operaciones que generan salida real de fondos de la empresa.

TRUCKS CELMA S.R.L. EL ALTO-BOLIVIA		<table border="1" style="display: inline-table; border-collapse: collapse;"> <tr> <td style="padding: 2px;">Fecha</td> <td style="padding: 2px;">T.C.</td> </tr> <tr> <td style="padding: 2px;">4 12 2016</td> <td style="padding: 2px;">6.96000</td> </tr> </table>		Fecha	T.C.	4 12 2016	6.96000
Fecha	T.C.						
4 12 2016	6.96000						
<b>COMPROBANTE DE EGRESO</b>		<b>N° 2</b>					
<b>LUGAR Y FECHA :</b> EL ALTO, 4 de Diciembre 2016 <b>PAGADO A :</b> VARIOS <b>CONCEPTO :</b> REGISTRO DE GASTOS 4 DE DICIEMBRE 2016							
CODIGO	NOMBRE CUENTA REFERENCIA	BOLIVIANOS		DÓLARES			
		DEBE	HABER	DEBE	HABER		
5101010001	<u>COSTOS DE VENTAS Y/O SERVICIOS</u> COMBUSTIBLES DIE SEL REF. --> F-26450 COMPRA DE DIESEL PAINTER SRL <u>MATERIAL Y SUMINISTROS DE OFICINA OTROS</u>	6,673.01		958.76			
5102050009	COMBUSTIBLES GASOLINA REF. --> F-5214 COMPRA DE GASOLINA MUNDIAL	100.00		14.37			
1101010001	<u>CAJA</u> CAJA M/N REF. --> REGISTRO DE GASTOS 4 DE DICIEMBRE 2016		6,773.01		973.13		
<b>TOTALES</b>		<b>6,773.01</b>	<b>6,773.01</b>	<b>973.13</b>	<b>973.13</b>		
<b>SON:</b> Seis Mil Setecientos Setenta y Tres 01/100 Bolivianos <b>SON:</b> Novecientos Setenta y Tres 13/100 Dólares Americanos							
PREPARADO POR ASISTENTE CONTABLE	REVISADO CONTADOR	APROBADO GERENTE					

**Comprobante de Traspaso:** se denominan así, a todos aquellos registros que incluyen y exponen información referente a la contabilización solo y únicamente de transacciones y operaciones que no generan ingreso ni salida de fondos de la empresa, es decir operaciones sobre la base del devengado.

TRUCKS CELMA S.R.L. EL ALTO-BOLIVIA	Fecha 31   12   2016	T.C. 6.96000
<b>COMPROBANTE DE TRASPASO</b>		<b>Nº 2</b>

**LUGAR Y FECHA :** EL ALTO, 31 de Diciembre 2016  
**CONCEPTO :** DEPRECIACION DE BIENES DE USO MES DICIEMBRE 2016

CODIGO	NOMBRE CUENTA REFERENCIA	BOLIVIANOS		DÓLARES	
		DEBE	HABER	DEBE	HABER
5102150002	DEPRECIACION <u>ACTIVOS FIJOS</u> DEPRECIACION MUEBLES Y ENSERES REF. --> DEPRECIACION DE BIENES DE USO MES DICIEMBRE 2016	33.54		4.82	
5102150006	DEPRECIACION <u>ACTIVOS FIJOS</u> DEPRECIACION EQUIPOS DE COMPUTACION REF. --> DEPRECIACION DE BIENES DE USO MES DICIEMBRE 2016	146.91		21.11	
5102150004	DEPRECIACION <u>ACTIVOS FIJOS</u> DEPRECIACION VEHICULOS REF. --> DEPRECIACION DE BIENES DE USO MES DICIEMBRE 2016	96,088.17		13,805.77	
5102150005	DEPRECIACION <u>ACTIVOS FIJOS</u> DEPRECIACION EQUIPO DE TRANSPORTE REF. --> DEPRECIACION DE BIENES DE USO MES DICIEMBRE 2016	43,597.13		6,263.96	
5102150003	DEPRECIACION <u>ACTIVOS FIJOS</u> DEPRECIACION EQUIPOS E INSTALACIONES	22.49		3.23	

1202050001	REF. --> DEPRECIACION DE BIENES DE USO MES DICIEMBRE 2016 <u>DEP. ACUM. MUEBLES Y ENSERES</u> DEP. ACUM. MUEBLES Y ENSERES		33.54		4.82
1202130001	REF. --> DEPRECIACION DE BIENES DE USO MES DICIEMBRE 2016 <u>DEP. ACUM. EQUIPOS DE COMPUTACION</u> DEP. ACUM. EQUIPOS DE COMPUTACION		146.91		21.11
1202090001	REF. --> DEPRECIACION DE BIENES DE USO MES DICIEMBRE 2016 <u>DEP. ACUM. VEHICULOS</u> DEP. ACUM. VEHICULOS		96,088.17		13,805.77
<b>TOTALES</b>		<b>139,888.24</b>	<b>139,888.24</b>	<b>20,098.89</b>	<b>20,098.89</b>

**SON:** Ciento Treinta y Nueve Mil Ochocientos Ochenta y Ocho 24/100 Bolivianos  
**SON:** Veinte Mil Noventa y Ocho 89/100 Dólares Americanos

PREPARADO POR ASISTENTE CONTABLE	REVISADO CONTADOR	APROBADO GERENTE	

**Comprobantes de Regulación:** se denominan así, a todos aquellos registros que incluyen y exponen información referente a la contabilización solo u únicamente de transacciones u operaciones que no generan ingreso ni salida de fondos de la empresa.

TRUCKS CELMA S.R.L. EL ALTO-BOLIVIA	<table border="1" style="width: 100%; border-collapse: collapse;"> <tr> <td style="text-align: center;">Fecha</td> <td style="text-align: center;">T.C.</td> </tr> <tr> <td style="text-align: center;">31   12   2016</td> <td style="text-align: center;">6.96000</td> </tr> </table>	Fecha	T.C.	31   12   2016	6.96000	<table border="1" style="width: 100%; border-collapse: collapse;"> <tr> <td style="font-size: 24pt; font-weight: bold;">N° 1</td> </tr> </table>	N° 1
Fecha	T.C.						
31   12   2016	6.96000						
N° 1							
<h2 style="margin: 0;">COMPROBANTE DE AJUSTE</h2>							

<b>LUGAR Y FECHA :</b> EL ALTO, 31 de Diciembre 2016 <b>CONCEPTO :</b> ASIENTO DE AJUSTE AL 31/12/2016 Indice UFV 2.17259000
---

CODIGO	NOMBRE CUENTA REFERENCIA	BOLIVIANOS		DÓLARES	
		DEBE	HABER	DEBE	HABER
1202040001	<u>MUEBLES Y ENSERES</u> MUEBLES Y ENSERES REF. --> ASIENTO DE AJUSTE AL 31/12/2016 Indice UFV 2.17259000	112.22			
1202060001	<u>EQUIPOS E INSTALACIONES</u> EQUIPOS E INSTALACIONES REF. --> ASIENTO DE AJUSTE AL 31/12/2016 Indice UFV 2.17259000	59.29			
1202080001	<u>VEHICULOS</u> VEHICULOS REF. --> ASIENTO DE AJUSTE AL 31/12/2016 Indice UFV 2.17259000	60,884.92			
1202100001	<u>EQUIPO DE TRANSPORTE</u> EQUIPO DE TRANSPORTE REF. --> ASIENTO DE AJUSTE AL 31/12/2016 Indice UFV 2.17259000	34,429.92			
1202120001	<u>EQUIPOS DE COMPUTACION</u> EQUIPOS DE COMPUTACION	196.52			
<b>TOTALES</b>		<b>95,692.73</b>	<b>95,692.73</b>		

**SON:** Noventa y Cinco Mil Seiscientos Noventa y Dos 73/100 Bolivianos  
**SON:** 0. 00/100 Dólares Americanos

PREPARADO POR ASISTENTE CONTABLE	REVISADO CONTADOR	APROBADO GERENTE	



### 6.8.3 Estados Financieros

**Balance General:** es un corte en el tiempo de las operaciones de una entidad, que muestra la naturaleza y cuantificación de los recursos económicos, los importes adeudados y la participación de los propietarios sobre dichos recursos.

**"TRUCKS CELMA S.R.L."**  
**BALANCE GENERAL**  
**AL 31 DE DICIEMBRE DE 2016 y 2015**  
 (Expresado en Bolivianos)

	<u>Nota</u>	<u>2,016</u>	<u>2,015</u> (Reexpresado)
<b>ACTIVO</b>			
<b>ACTIVO CORRIENTE</b>			
DISPONIBILIDADES	3	962,004	682,662
CUENTAS POR COBRAR	4	110,273	-
CREDITOS IMPOSITIVOS	4	53,623	11,781
OTRAS CUENTAS POR COBRAR	4	156,781	-
<b>TOTAL ACTIVO CORRIENTE</b>		<b>1,282,681</b>	<b>694,443</b>
<b>ACTIVO NO CORRIENTE</b>			
ACTIVOS FIJOS (NETO)	5	3,770,563	2
<b>TOTAL ACTIVO NO CORRIENTE</b>		<b>3,770,563</b>	<b>2</b>
<b>TOTAL ACTIVO</b>		<b>5,053,244</b>	<b>694,445</b>
<b>PASIVO</b>			
<b>PASIVO CORRIENTE</b>			
OBLIGACIONES LABORALES	6	83,245	-
OBLIGACIONES COMERCIALES	7	210,313	-
OBLIGACIONES IMPOSITIVAS	8	88,159	767
<b>TOTAL PASIVO CORRIENTE</b>		<b>381,717</b>	<b>767</b>
<b>PASIVO NO CORRIENTE</b>			
PREVISIONES Y PROVISIONES	2.e	20,237	-
<b>TOTAL PASIVO NO CORRIENTE</b>		<b>20,237</b>	<b>-</b>
<b>TOTAL PASIVO</b>		<b>401,954</b>	<b>767</b>
<b>PATRIMONIO</b>			
CAPITAL SOCIAL	2.f	81,000	80,000
APORTES NO CAPITALIZADOS	2.f	3,654,000	-
AJUSTE DE CAPITAL	2.f	166,952	73,024
RESERVAS	2.f	26,116	-
RESULTADOS ACUMULADOS	2.f	514,486	371,785
RESULTADO DEL EJERCICIO	2.f	208,736	168,869
<b>TOTAL PATRIMONIO</b>		<b>4,651,290</b>	<b>693,678</b>
<b>TOTAL PASIVO, PATRIMONIO</b>		<b>5,053,244</b>	<b>694,445</b>

Las notas 1 a 11 adjuntas forman parte integrante de estos estados financieros.

**Estado de Resultados:** Es un resumen de los esfuerzos gerenciales efectuados en un periodo o ejercicio y que dieron como resultado aumentos o disminuciones de los recursos económicos netos de la empresa. Este estado constituye la base para realización de estimaciones sobre la capacidad que tiene la empresa de generar ganancias en el futuro.

El importe expuesto en este estado como resultado del periodo es a menudo utilizado como una medida del desempeño de la actividad de la empresa. Los elementos relacionados directamente con la medida del resultado son los ingresos y los gastos.

**"TRUCKS CELMA S.R.L."**  
**ESTADO DE GANANCIAS Y PERDIDAS**  
**POR EL EJERCICIO TERMINADO EL 31 DE DICIEMBRE DE 2016 y 2015**  
 (Expresado en Bolivianos)

	<u>Nota</u>	<u>2,016</u>	<u>2,015</u> (Reexpresado y Reclasificado)
<b>INGRESOS</b>			
SERVICIOS DE TRANSPORTE INTERNACIONAL	2.g	2,711,772	437,720
<b>TOTAL INGRESOS</b>		<b>2,711,772</b>	<b>437,720</b>
(Menos):			
<b>COSTOS DE SERVICIOS</b>			
COSTOS DE SERVICIOS DE TRANSPORTE	2.h	(1,791,562)	(221,053)
<b>UTILIDAD BRUTA EN SERVICIOS DE TRANSPORTE</b>		<b>920,210</b>	<b>216,667</b>
(Menos):			
<b>GASTOS OPERATIVOS Y ADMINISTRATIVOS</b>			
GASTOS DEL PERSONAL		(334,892)	-
DEPRECIACIONES Y AMORTIZACIONES ADMINIST.		(2,159)	-
GASTOS IMPOSITIVOS		(31,074)	(13,132)
GASTOS POR SEGUROS		(111,820)	(5,205)
GASTOS DE COMERCIALIZACION		(6,009)	-
GASTOS FINANCIEROS		(1,363)	-
OTROS GASTOS DE ADMINISTRACION		(125,325)	(8,048)
<b>TOTAL GASTOS OPERATIVOS Y ADMINSTRATIVOS</b>		<b>(612,642)</b>	<b>(26,384)</b>
<b>UTILIDAD EN OPERACIONES</b>		<b>307,568</b>	<b>190,283</b>
Mas:			
OTROS INGRESOS		0	-
INGRESOS NO MONETARIOS	2	95,683	-
(Menos):			
GASTOS NO MONETARIOS	2	(123,260)	(21,414)
<b>UTILIDAD ANTES DE IMPUESTO I.U.E.</b>		<b>279,991</b>	<b>168,869</b>
(Menos):			
IMPUESTO A LAS UTILIDADES	9 a)	(71,255)	-
<b>UTILIDAD NETA DEL EJERCICIO</b>		<b>208,736</b>	<b>168,869</b>

**Estado de Evolución del Patrimonio:** Es un estado financiero que recoge las variaciones suscitadas en las cuentas patrimoniales durante un determinado periodo.

**"TRUCKS CELMA S.R.L."**  
**ESTADO DE EVOLUCION DEL PATRIMONIO**  
**POR EL EJERCICIO TERMINADO EL 31 DE DICIEMBRE DE 2016 y 2015**  
 (Expresado en Bolivianos)

	<b>Capital</b>	<b>Aportes por Capitalizar</b>	<b>Ajuste de Capital</b>	<b>Reserva Legal</b>	<b>Resultados Acumulados</b>	<b>Totales</b>
<b>Saldos al 31 de diciembre de 2014</b>	<b>81,000</b>	<b>-</b>	<b>60,800</b>	<b>-</b>	<b>344,516</b>	<b>486,316</b>
Actualizacion Rubros No Monetarios			6,032		14,655	<b>20,687</b>
Constitucion Reserva Legal						<b>-</b>
Resultado del Periodo					163,140	<b>163,140</b>
<b>Saldos al 31 de diciembre de 2015</b>	<b>81,000</b>	<b>-</b>	<b>66,832</b>	<b>-</b>	<b>522,311</b>	<b>670,143</b>
Actualizacion Rubros No Monetarios			100,120		18,291	<b>118,411</b>
Aportes no capitalizados		3,654,000				<b>3,654,000</b>
Constitución Reserva Legal				26,116	(26,116)	<b>-</b>
Resultado del Periodo					208,736	<b>208,736</b>
<b>Saldos al 31 de diciembre de 2016</b>	<b>81,000</b>	<b>3,654,000</b>	<b>166,952</b>	<b>26,116</b>	<b>723,222</b>	<b>4,651,290</b>

Las notas 1 a 11 adjuntas forman parte integrante de estos estados financieros.

**Estado de Flujos de Efectivo:** Es un estado financiero que brinda a los usuarios de la información contable el origen de los ingresos y la aplicación de pagos en efectivo realizados en la empresa durante un ejercicio o periodo. Explica las causas de los cambios en el efectivo, proporcionando información sobre fuentes obtenidas y las aplicaciones realizadas en las actividades operativas, de inversión y financiación.

La información sobre los flujos de efectivo de una empresa es útil para proporcionar a los usuarios de los estados financieros una base para evaluar la habilidad gerencial para generar efectivo y sus equivalentes, así como las necesidades de liquidez que esta tiene y la utilización eficiente de los flujos de efectivo durante un determinado tiempo.

**"TRUCKS CELMA S.R.L."**  
**ESTADO DE FLUJO DE EFECTIVO**  
**AL 31 DE DICIEMBRE DE 2016 y 2015**  
(Expresado en Bolivianos)

	<b>2,016</b>	<b>2,015</b>
		(reexpresado)
<b>FLUJO DE EFECTIVO POR: ACTIVIDADES DE OPERACIÓN:</b>		
Utilidad del ejercicio	208,736	168,869
 PARTIDAS QUE NO GENERAN MOVIMIENTO DE FONDOS:		
Depreciacion del ejercicio	463,945	-
Previsiones y Provisiones	20,237	-
Ajustes de Reexpresion AITB	94,877	-
 VARIACION DE ACTIVOS		
Cuentas por Cobrar	(110,273)	-
Credito Impositivo	(41,842)	(11,014)
Otros Activos	(156,781)	-
 VARIACION DE PASIVOS		
Obligaciones Laborales	83,245	-
Obligaciones Comerciales	210,313	-
Obligaciones Impositivas	87,392	(2,051)
 <b>TOTAL FLUJO DE FONDOS POR ACTIVIDADES DE OPERACIÓN:</b>	<b>859,848</b>	<b>155,805</b>
 <b>ACTIVIDADES DE INVERSION:</b>		
Adquisicion Lineas Telefonicas	-	-
Adquisicion de Activos	(4,234,506)	0
Equipos de Transporte en transito	-	-
 <b>TOTAL FLUJO DE FONDOS POR ACTIVIDADES DE INVERSION:</b>	<b>(4,234,506)</b>	<b>0</b>
 <b>ACTIVIDADES DE FINANCIAMIENTO:</b>		
Obtencion / (Pago) de Prestamos	-	-
Aportes por Capitalizar	3,654,000	-
 <b>TOTAL FLUJO DE FONDOS POR ACTIVIDADES DE FINANCIAMIENTO:</b>	<b>3,654,000</b>	<b>-</b>
 <b>INCREMENTO (DISMINUCION) NETO DE FONDOS</b>	<b>279,342</b>	<b>155,805</b>
 <b>DISPONIBILIDADES AL INICIO DEL EJERCICIO</b>	<b>682,662</b>	<b>526,857</b>
<b>DISPONIBILIDADES AL CIERRE DEL EJERCICIO</b>	<b>962,004</b>	<b>682,662</b>

Las notas 1 a 11 adjuntas forman parte integrante de estos estados financieros.

**Notas a los Estados Financieros:** Las notas a los estados financieros son uno de los medios mas eficaces para exponer información complementaria que facilita a los usuarios una adecuada interpretación de las características de la empresa y la naturaleza de los saldos expuestos en dichos estados.

**"TRUCKS CELMA S.R.L."**

**NOTAS A LOS ESTADOS FINANCIEROS**

**AL 31 DE DICIEMBRE DE 2016 Y 2015**

**NOTA 1      NATURALEZA Y OBJETO DE LA SOCIEDAD**

La empresa **"TRUCKS CELMA S.R.L."**, fue constituida como Sociedad de responsabilidad Limitada, en fecha 09 de enero de 2006 mediante escritura pública de constitución No 23/2006, la distribución del capital social era la siguiente:

<b>Socios</b>	<b>Capital social</b>	<b>Cuotas</b>	<b>Porcentaje</b>
Bernardino Mamani Choque	40.000	40	50%
Ancelma Mamani Canqui	40.000	40	50%
<b>Total</b>	<b>80.000</b>	<b>80</b>	<b>100%</b>

En fecha 07 de noviembre de 2014, se modificó la escritura pública de constitución con el aumento de capital social con No 1.470/2014, y la nueva distribución del capital social es la siguiente:

<b>Socios</b>	<b>Capital social</b>	<b>Cuotas</b>	<b>Porcentaje</b>
Bernardino Mamani Choque	41.000	41	51%
Ancelma Mamani Canqui	40.000	40	49%
<b>Total</b>	<b>81.000</b>	<b>81</b>	<b>100%</b>

La sociedad se encuentra inscrita en FUNDEMPRESA con el No. de matrícula 00118079.

El objetivo principal de la empresa es la siguiente:

- ✓ Servicio de Transporte Nacional e Internacional de carga y combustible como derivados de petróleo.

La sociedad tiene el Número de Identificación Tributaria N.I.T No. 136359023,

calificado como RESTO, por el servicio de impuestos nacionales.

Su domicilio legal, es en la ciudad de El Alto del departamento de La Paz.

## **NOTA 2 BASES DE PREPARACION DE LOS ESTADOS FINANCIEROS**

Las políticas contables más significativos aplicados por la empresa, son los siguientes:

### **Normas de Contabilidad y disposiciones legales aplicadas**

En fecha 7 de noviembre de 2012, el Consejo Técnico Nacional de Auditoría y Contabilidad mediante la resolución CTNAC No 001/2012, ratifico la vigencia plena de las Normas de Contabilidad Generalmente Aceptadas en Bolivia y la adopción de las Normas Internacionales de Información Financiera (NIIF), para su aplicación en ausencia de pronunciamientos técnicos específicos del país o reglamentación locales sobre asuntos determinados.

Los estados financieros al 31 de diciembre de 2016 Y 2015 de la empresa **"TRUCKS CELMA S.R.L."** fueron preparados en conformidad a lo establecido en el párrafo precedente.

En cumplimiento al Decreto Supremo No 24051 de fecha 28 de junio de 1995, la entidad utiliza como fecha de corte para sus actividades y preparación de estados financieros al 31 de diciembre de cada año. Consiguientemente, el cómputo de los resultados operacionales se efectúa en forma anual entre el 1 de enero y el 31 de diciembre.

Los estados financieros emergen de los registros contables independientes habilitados por la Entidad para controlar las transacciones y operaciones, sistema contable bimonetario.

### **Uso de estimaciones**

La preparación de los estados financieros de acuerdo con normas de contabilidad generalmente aceptados requiere que la gerencia realice estimaciones y suposiciones que afectan los montos de activos y pasivos, la exposición de activos y pasivos contingentes a la fecha de los estados financieros, así como los montos de ingresos y gastos del ejercicio. Los resultados reales pueden diferir de las estimaciones realizadas. La gerencia considera que las estimaciones efectuadas son razonables.

Si en el futuro las estimaciones realizadas, que están basadas en el mejor juicio hecho por la gerencia a la fecha de los estados financieros, varían con relación a los montos reales, las estimaciones originales serán modificadas en el año que corresponda.

### **Consideración de los efectos de la inflación**

Los estados financieros fueron preparados en moneda constante reconociendo en

forma integral los efectos de la inflación. Los criterios para su preparación han seguido los lineamientos generales establecidos en la Norma de Contabilidad No 3, revisada y modificada en septiembre de 2007, emitida por el Concejo Técnico Nacional del Colegio De Auditores de Bolivia, en concordancia con las normas y los principios de contabilidad generalmente aceptados.

De acuerdo con esa norma, el índice utilizado para actualizar por inflación los rubros no monetarios del balance general y las cifras del estado de ganancias y pérdidas, es la variación en el índice de la Unidad de Fomento a la vivienda (UFV). Las variaciones netas resultantes de este ajuste se presentan en la cuenta de **resultados ingreso o egreso de rubros no monetarios "Ajuste por inflación y tenencia de bienes"**.

Los estados financieros adjuntos incluyen reclasificaciones únicamente con el propósito de mejor exposición.

Los rubros no monetarios están ajustados y contabilizados en función al índice de la Unidad de Fomento a la Vivienda (UFV). Al 31 de diciembre de 2016 Y 2015, el tipo de cambio ascendía a Bs2.17259 y Bs2.089999 respectivamente.

### **Transacciones en moneda extranjera**

La contabilidad de la sociedad es llevada en moneda local (Bolivianos) y las operaciones realizadas en otra monedas, se convierten a bolivianos al tipo de cambio oficial vigente a la fecha de contabilización. El tipo de cambio oficial de venta del dólar estadounidense vigente al 31 de diciembre de 2016 Y 2015 fue de Bs 6.96 por \$USD 1.

### **Ejercicio**

El cómputo de los resultados de operación para este tipo de sociedades, se efectúa en forma anual entre el 1 de enero y el 31 de diciembre de cada año.

### **Plan de Cuentas**

Las partidas contables utilizadas por la entidad para registrar sus operaciones y preparar sus estados financieros son las tipificadas en su nomenclatura de cuentas.

### **Clasificación de los activos y pasivos corrientes y no corrientes**

En el Balance General adjunto, los activos y pasivos se clasifican en función de sus vencimientos entre corrientes, aquellos con vencimiento igual o inferior a doce meses y no corrientes, aquellos cuyo vencimiento es superior a doce meses de la fecha de cierre de los estados financieros.

### **Criterios de valuación**

#### **a) Caja y Bancos**

La empresa mantiene cuentas en moneda nacional y en moneda extranjera a su valor nominal incorporando, cuando corresponda, los

intereses devengados a la fecha de cierre del ejercicio según cláusulas específicas de cada cuenta.

#### **b) Cuentas por cobrar**

Corresponde a derechos ante terceros a favor de la empresa, registrados en moneda de curso legal y a su valor nominal. La entidad determina la provisión para incobrabilidades de cuentas por cobrar, solo cuando sus exigibles de rotación sobrepasan dos meses, la mayoría de sus exigible son cubiertos de manera mensual.

#### **c) Inventarios en Almacenes**

Las existencias de inventarios son registradas originalmente a su costo de adquisición el mismo que fue actualizado en función a la variación en el índice de la Unidad de Fomento a la Vivienda (UFV) respecto al boliviano.

#### **d) Propiedad Planta y Equipo (Bienes de Uso)**

Los activos fijos están valuados a su costo de adquisición o valuación de seguro, el mismo que fue actualizado en función a la variación en el índice de la Unidad de Fomento a la Vivienda (UFV) respecto al boliviano. La contrapartida de la actualización de los activos fijos y actualización de depreciación acumulada de activos fijos fueron abonados y cargadas **respectivamente en las cuentas de resultados "ajuste por inflación y tenencia de bienes" de rubros no monetarios.**

El valor de los bienes de uso considerados en su conjunto no supera valores de mercado.

La depreciación sobre los bienes de uso existentes al 31 de diciembre de 2016 Y 2015 se calculan en función a los años de vida útil estimados en base al método de la línea recta, aplicando coeficientes anuales cuyos porcentajes se consideran adecuados para extinguir los valores actualizados, encontrándose tipificados en el anexo del artículo 22 del decreto supremo No 24051 de fecha 29 de junio de 1995 que reglamenta el impuesto sobre las utilidades de las empresas.

Los gastos de mantenimiento, reparaciones y renovaciones que no prolongan la vida útil estimada de los bienes se cargan al resultado del ejercicio en que se incurren, siempre y cuando no sobrepasen el 20% del costo actualizado del bien, de acuerdo al artículo 22 del decreto supremo no 24051.

#### **e) Provisión para indemnizaciones al personal**

La provisión constituida por la entidad al cierre del ejercicio cubre la contingencia y se constituye para la integridad del personal, lo cual es consistente con lo estipulado en el Decreto Supremo Nro. 110 publicado



el 7 de mayo de 2009, que reconoce el derecho de pago de indemnización equivalente a un mes de sueldo por cada año de servicio, a favor de los trabajadores que hubieran permanecido más de 90 días de trabajo continuo ya sea que exista despido intempestivo o renuncia voluntaria por parte del trabajador.

#### **e.1) Provisiones**

Las provisiones son reconocidas cuando la Sociedad: a) tiene una obligación presente como resultado de eventos pasados; b) es probable que se produzca una salida de fondos para cancelar dicha obligación y c) puede realizarse una estimación confiable del monto a cancelar.

#### **f) Patrimonio neto**

El patrimonio se actualiza al cierre de cada año, en función de la variación en el índice de la Unidad de Fomento a la Vivienda (UFV) respecto al boliviano. La cuenta capital pagado y los aportes por capitalizar se **actualiza con crédito a la cuenta patrimonial "Ajuste de Capital" y débito a ganancias y pérdidas en la cuenta "Ajuste por inflaciones y tenencia de bienes"**.

La reserva legal, de acuerdo al código de comercio la entidad debe apropiarse el 5% de sus utilidades a una reserva legal hasta alcanzar el 50% del capital pagado. Las reservas constituidas no pueden ser distribuidas como dividendos, pero pueden ser capitalizadas u utilizadas para absorber pérdidas.

Los resultados acumulados se actualizan incrementando la misma cuenta aplicándose a ganancias y pérdidas en la cuenta "Ajuste por inflaciones y tenencia de bienes".

#### **Resultado del ejercicio**

La sociedad prepara el estado de ganancias y pérdidas donde determina el resultado de cada ejercicio, tomando en cuenta los efectos de la inflación. No se ajustan los rubros individuales del estado de ganancias y pérdidas, **pero se registra un ajuste global en la cuenta "ajuste por inflación y tenencia de bienes"**. Este procedimiento no origina una distorsión general significativa en los rubros individuales de dicho estado.

#### **g) Ingresos**

Los Ingresos se contabilizan por el método de lo devengado, los principales ingresos para la compañía en la presente gestión son los que se señalan en los objetivos principales de la sociedad.

#### **Asociación Accidental**

La sociedad en la gestión 2016, participo en una Sociedad Accidental denominada **OIL TRANSPORT** para realizar el servicio de transporte

internacional de hidrocarburos convocado por **YACIMIENTOS PETROLIFEROS FISCALES BOLIVIANOS** y dio cumplimiento a la **Resolución Normativa de Directorio Nro. 010-0028-12** del servicio de impuestos nacionales, donde se efectúa el registro de la contabilidad diferenciada por cada contrato suscrito bajo la asociación accidental y procedió a preparar un estado de costos por dicho contrato suscrito con el Estado Plurinacional de Bolivia, presentando en plazos a la sociedad accidental.

La sociedad registra sus Ingresos discriminando Servicios de Transporte Internacional y Servicios de Transporte Nacional, en la primera se incluye los servicios de Transporte Internacional correspondientes a la participación de la Empresa **TRUCKS CELMA S.R.L.** en la Asociación Accidental **OIL TRANSPORT** la cual suscribió con **Y.P.F.B.** el Contrato **DLG-676**.

Así también registra, ingresos por contratos por servicios de transporte internacional y nacional de carácter privado en las cuentas respectivamente.

### **INGRESOS POR SERVICIOS DE TRANSPORTE**

La composición del rubro al 31 de diciembre de 2016 y 2015 es la siguiente:

	<u>2016</u>	<u>2015</u> (Reexpresado)
Servicio de Transporte Internacional Contrato YPFB (1)	2,328,791	-
Servicio de Transporte Internacional Otros	382,504	437,720
Servicio de Transporte Nacional	-	-
	<u>2,711,295</u>	<u>437,720</u>

(1) En la gestión 2016, corresponde a ingresos provenientes del contrato DLG-676 Asociación Accidental **OIL TRANSPORT-YPFB** cuya vigencia según adenda de contrato a marzo de 2017.

### **h) Costos y Gastos**

Los Egresos se contabilizan por el método de lo devengado, los principales egresos de la compañía en la presente gestión son los que se incurren por costos por servicios de transporte internacional y nacional.

La composición del rubro al 31 de diciembre de 2016 y 2015 es la siguiente:

	<u>2016</u>	<u>2015</u> (Reexpresado)
Combustibles y Lubricantes	552,541	155,654
Mantenimientos Tracto Camiones y Repuestos	495,071	61,471
Depreciacion Tracto Camiones y Semirremolques	461,786	-
Otros Gastos de Viaje (1)	282,164	3,928
	<u>1,791,562</u>	<u>221,053</u>

(1) Gastos de Viaje necesarios y comprendidos a todos aquellos gastos realizados, tanto en el país como en el exterior.

#### **h) Diferencias de Cambio**

Las diferencias de cambio, surgen por la tenencia de activos y pasivos en moneda extranjera, se aplican a los resultados en la cuenta Ajuste por "Diferencia de Cambio".

### **NOTA 3 DISPONIBILIDADES**

La composición del rubro al 31 de diciembre de 2016 Y 2015 es la siguiente:

	<u>2016</u>	<u>2015</u> (Reexpresado)
Caja	-	682,661
Bancos en Moneda Nacional	942,007	-
Bancos en Moneda Extranjera	-	-
	<u>942,007</u>	<u>682,661</u>

Las cuentas corrientes se encuentran aperturadas en el Banco Mercantil Santa Cruz, en moneda nacional como en dólares estadounidenses.

**NOTA 4 CUENTAS POR COBRAR Y CREDITOS IMPOSITIVOS**

La composición del rubro al 31 de diciembre de 2016 Y 2015 es la siguiente:

	<u>2016</u>	<u>2015</u> <u>(Reexpresado)</u>
CUENTAS POR COBRAR		
Cuentas por cobrar comerciales (1)	110,273	-
Otros cuentas por cobrar (2)	<u>156,781</u>	<u>-</u>
	<u>267,054</u>	<u>-</u>
CREDITOS IMPOSITIVOS		
IUE por compensar	<u>53,623</u>	<u>11,781</u>
	<u>53,623</u>	<u>11,781</u>

(1) Las cuentas por cobrar comerciales están conformadas por: YPFB S.A. Bs85.565, Transportes Rado Internacional Ltda Bs8.352, Ballivian Asociados Ltda Bs3.480, Empresa Minera Inti Wasi S.R.L. Bs4.176, Industrias Esmamut S.R.L. Bs8.700

(2) Las otras cuentas por cobrar corresponden a Retenciones por cumplimiento de contrato con Yacimientos Petrolíferos Fiscales Bolivianos Y.P.F.B. Bs156.781.

**NOTA 5 ACTIVOS FIJOS – PROPIEDAD PLANTA Y EQUIPO**

La composición del rubro al 31 de diciembre de 2016 Y 2015 es la siguiente:

	<u>2016</u>			<u>2015</u> <u>(reexpresado)</u>
	Valores Actualizados	Depreciacion Acumulada	Valor Residual	Valor Neto Residual
	<u>Bs</u>	<u>Bs</u>	<u>Bs</u>	<u>Bs</u>
Muebles y Enseres	3,576	358	3,218	-
Equipos e Instalaciones	1,889	237	1,652	-
Equipo de Transporte	1,497,342	130,388	1,366,954	-
Equipo de Computacion	6,262	1,565	4,697	-
Vehiculos Tracto Camiones				
	<u>2,725,440</u>	<u>331,398</u>	<u>2,394,042</u>	<u>2</u>
	<u>4,234,509</u>	<u>463,946</u>	<u>3,770,563</u>	<u>2</u>

**NOTA 6**      **OBLIGACIONES LABORALES**

La composición del rubro al 31 de diciembre de 2016 Y 2015 es la siguiente:

	<u>2016</u>	<u>2015</u> <u>(Reexpresado)</u>
Caja Nacional de Salud	18,316	-
AFP Prevision	47,159	-
Sueldos y Salarios por pagar	<u>17,770</u>	<u>-</u>
	<u><u>83,245</u></u>	<u><u>-</u></u>

**NOTA 7**      **OBLIGACIONES COMERCIALES**

La composición del rubro al 31 de diciembre de 2016 Y 2015 es la siguiente:

	<u>2016</u>	<u>2015</u> <u>(Reexpresado)</u>
Ancelma Mamani	210,313	-
	-	-
	<u>-</u>	<u>-</u>
	<u><u>210,313</u></u>	<u><u>-</u></u>

**NOTA 8**      **OBLIGACIONES IMPOSITIVAS**

La composición del rubro al 31 de diciembre de 2016 Y 2015 es la siguiente:

	<u>2016</u>	<u>2015</u> <u>(Reexpresado)</u>
Impuesto al IVA - Debito Fiscal	-	-
Impuesto a las Transacciones	16,904	767
RC IVA	-	-
Impuesto a las Utilidades IUE	<u>71,255</u>	<u>-</u>
	<u><u>88,159</u></u>	<u><u>767</u></u>

## **REGIMEN Y SITUACION TRIBUTARIA**

Al 31 de diciembre de 2016, la empresa de **TRUCKS CELMA S.R.L.** procedió a lo dispuesto en la normativa RND N° 10-0028-12.

### **a) Impuesto sobre las Utilidades de las Empresas (IUE)**

La sociedad, en lo que respecta al Impuesto sobre las Utilidades de las Empresas (IUE), está sujeta al régimen tributario establecido en la Ley N° 843. La tasa de impuesto es del 25%, y es considerado como pago a cuenta del Impuesto a las Transacciones (IT), de la siguiente gestión, hasta la presentación de la liquidación del Impuesto a las Utilidades de las Empresas (IUE) correspondiente al ejercicio siguiente.

### **b) Impuesto al Valor Agregado (IVA)**

La sociedad, en lo que respecta al Impuesto al Valor Agregado (IVA), para sus servicios de transporte internacional (cuando tenga origen o destino internacional) están gravadas con tasa cero del (IVA) los demás servicios en territorio nacional con tasa 13% del IVA. En los casos (meses) que se realice operaciones gravadas y no gravadas o gravadas con tasa cero, el crédito fiscal computable se calculará en la proporción de las operaciones no sujetas a tasa cero.

### **c) Impuesto a las Transacciones (IT)**

La sociedad, en lo que respecta al Impuesto a las Transacciones (IT), para sus servicios de transporte internacional y nacional están gravadas con la tasa del 3%.

## **NOTA 9 HECHOS POSTERIORES**

Hasta la fecha de emisión de los estados financieros no se suscitaron otros hechos que podrían incidir sobre la situación patrimonial y financiera de la entidad al 31 de diciembre de 2016 Y 2015.

## **6.9 Control de Viajes y operaciones por servicios de Transporte**

### **Formulario de orden de viajes y solicitud de fondos**

	Fecha, El Alto	29/11/2017	NUMERO DE VIAJE	OV-0032
---	----------------	------------	-----------------	---------

## FORMULARIO DE ORDEN DE VIAJE Y SOLICITUD DE FONDOS

1º PARTE - REGISTRO DE DATOS						
PROYECTO	3	CRUCE-2017	CLIENTE	E.S. CRUCE DE ORO	PRODUCTO A TRANSPORTAR	DIESEL/GASOLINA
PLACA	17	1598-LLD	CONDUCTOR	FERNANDO CONDORI	VIGENCIA LICENCIA	VIGENTE
FECHA DE CARGA		21/07/2017	FECHA DE SALIDA	21/07/2017	MIC / HOJA RUTA/ CRE	12474670
ORIGEN		LPZ	DESTINO	RURRE	RUTA	IDA Y VUELTA

2º PARTE - PRESUPUESTO DE PEAJES Y VIATICOS							
DESCRIPCION	Nº DE DIAS				IMPORTES		TOTAL BS
	C/U	NACIONAL	C/U	INTERNACIONAL	NACIONAL	INTERNACIONAL	
Peajes	1				116.00	-	116.00
Viaticos	1				214.00	-	214.00
Representacion	1					-	-
Herbasbol	1					-	-
DAB						-	-
Otros					-	-	-
<b>TOTAL VIATICOS Y PEAJES (Expresado en Bolivianos)</b>							<b>330.00</b>
TOTAL VIATICOS, PEAJES + DAB + OTROS							<b>330.00</b>
IMPORTE DESEMBOLSADO EN:		EFFECTIVO	# REFERENCIA				

3º PARTE - PRESUPUESTO DE COMBUSTIBLE							
Nº	Eº Sº DE CONSUMO	LITROS DIESEL/GASOLINA		LITROS DIESEL/GASOLINA ADICIONAL		TOTAL BS	
		C/U	SUB TOTAL	C/U	SUB TOTAL		
1	Eº Sº ZOFRI S.R.L. <b>(EFFECTIVO)</b>	3.72	150.00	3.72		558.00	
2	Eº Sº CRUCE DE ORO <b>VALE</b>	3.72	300.00	3.72		1,116.00	
3	Eº Sº ESPIGA DE ORO <b>VALE</b>	3.72	-	3.72		-	
4	Eº Sº CRUCE DE ORO <b>VALE</b>	3.72	-	3.72		-	
5	Eº Sº	3.72		3.72		-	
6	Eº Sº	3.72		3.72		-	
TOTAL PRESUPUESTO DE COMBUSTIBLE						<b>450</b>	<b>1,674.00</b>
<b>GRAN TOTAL PRESUPUESTO</b>							<b>888.00</b>
IMPORTE DESEMBOLSADO EN:		EFFECTIVO	# REFERENCIA				

AUTORIZADO POR	ENTREGUE CONFORME	RECIBI CONFORME
..... NOMBRE..... .C.I. ....		..... NOMBRE..... .C.I. ....

### Formulario de Rendición de Viáticos y Combustible



	29/11/2017	RENDICION DEL VIAJE #	27	NUMERO DE RENDICION	RV-0027
--	------------	-----------------------	----	---------------------	---------

**FORMULARIO DE RENDICION DE VIATICOS Y COMBUSTIBLE**

1º PARTE - REGISTRO DE DATOS							
PROYECTO	ESPIGA-2017	CLIENTE	E.S. ESPIGA DE ORO	PRODUCTO A TRANSPORTAR	DIESEL/GASOLINA	PLACA	1588-ANG
CONDUCTOR	LINO QUISPE SERON	FECHA DE CARGA	18/06/2017	FECHA DE SALIDA	18/06/2017	MIC / HOJA RUTA/ CRE	12476320
ORIGEN	LA PAZ	DESTINO	SANTA ROSA	RUTA	IDA Y VUELTA	OTROS	
FECHA DE LLEGADA	20/07/2017	FECHA DE DESCARGA	20/07/2017	CARTA PORTE		VOLUMEN DESPACHADO (DIESEL)	12,000 LTS
VOLUMEN DESPACHADO (GASOLINA)	12,000 LTS	VOLUMEN DESCARGADO		MERMA		OTROS	

**2º PARTE - LIQUIDACION DE GASTOS DE VIATICOS Y PEAJES**

IMPORTE ENTREGADO EN FONDOS A RENDIR PARA PEAJES, VIATICOS Y COMBUSTIBLE =====>						2,491.00
DESCRIPCION	IMPORTE MOD.ORIG.	EQUIVALENTE EN BOLIVIANOS	REPOSICION		# DOCUMENTO DE RESPALDO	TOTAL BS
			NACIONAL	INTERNACIONAL		
Peajes			150.00			150.00
Viaticos			286.00			286.00
Representacion						-
Herbasbol						-
DAB						-
OTROS						-
<b>TOTAL VIATICOS Y PEAJES (Expresado en Bolivianos)</b>						<b>436.00</b>
TOTAL IMPORTE DEROGADO EN VIAJE PARTE 1						<b>436.00</b>
DESCRIPCION DEBE Bs 9 POR PEAJE AUTOPISTA SUBIDA Y BAJADA						

**3º PARTE - LIQUIDACION DE GASTOS DE COMBUSTIBLE**

IMPORTE ENTREGADO EN FONDOS A RENDIR						-
Nº	Eº Sº DE CONSUMO	DOCUMENTO DE RESPALDO		LITROS	TOTAL BS	
		FACTURA	FECHA			
1	Eº Sº BALLIVIAN	16587	19/07/2017	0	-	
2	Eº Sº Cruce de Oro	13325	19/07/2017	0	-	
3	Eº Sº Espiga de Oro				-	
4	Eº Sº Cruce de Oro				-	
5	Eº Sº				-	
6	Eº Sº				-	
TOTAL COMBUSTIBLE CONSUMIDO				0	-	
IMPORTE ENTREGADO EN FONDOS A RENDIR PARA PEAJES, VIATICOS Y COMBUSTIBLE						2,491.00
TOTAL DE VIATICOS Y PEAJES RENDIDOS =====>						436.00
SALDO A DEVOLVER Y SER DEPOSITADO EN CUENTAS DE LA EMPRESA						<b>2,055.00</b>
<b>GRAN TOTAL</b>					<b>436.00</b>	

OBSERVACIONES :

AUTORIZADO POR	ENTREGUE CONFORME	RECIBI CONFORME
..... NOMBRE..... C.I.	..... NOMBRE..... C.I. ....	

**Detalle de ordenes de viaje**

DETALLES ORDENES DE VIAJE												
Nº VIAJE	PROYECTO O CONTRATO	CLIENTE	PRODUCTO A TRANSPORTAR	PLACA	CONDUCTOR	VIGENCIA DE LICENCIA	FECHA DE CARGA	FECHA DE SALIDA	(MIC / DTA/CRE)	ORIGEN	DESTINO	RTA
OV-0031	CRUCE-2017	E. S. CRUCE DE ORO	DIESEL/GASOLINA	1598-LLD	FERNANDO CONDORI	VIGENTE	21/07/2017	21/07/2017	12474670	LPZ	RURRE	DA Y VUELT.
OV-0030	CRUCE-2017	E. S. CRUCE DE ORO	DIESEL/GASOLINA	1377-SET	FELIPE CATARI SURI	VIGENTE	21/07/2017	21/07/2017	12474827	LPZ	RURRE	DA Y VUELT.
OV-0029	ESPIGA-2017	E. S. ESPIGA DE ORO	DIESEL/GASOLINA	1426-ETI	ANDRES PATTY CHUROU	VIGENTE	20/07/2017	20/07/2017	12476966	LPZ	SANTA ROSADA Y VUELT.	
OV-0028	CRUCE-2017	E. S. CRUCE DE ORO	DIESEL/GASOLINA	1818-CZU	WILFREDO VILCA	VIGENTE	19/07/2017	19/07/2017	12476966	LPZ	RURRE	DA Y VUELT.
OV-0027	ESPIGA-2017	E. S. ESPIGA DE ORO	DIESEL/GASOLINA	1588-ANG	LINO QUISEP SERON	VIGENTE	18/06/2017	18/06/2017	12476822	LPZ	SANTA ROSADA Y VUELT.	
OV-0026	CRUCE-2017	E. S. CRUCE DE ORO	DIESEL/GASOLINA	1377-SET	FELIPE CATARI SURI	VIGENTE	18/06/2017	18/06/2017	12476821	LPZ	RURRE	DA Y VUELT.
OV-0025	CRUCE-2017	E. S. CRUCE DE ORO	DIESEL/GASOLINA	1818-CZU	WILFREDO VILCA	VIGENTE	08/06/2017	08/06/2017	0	LPZ	RURRE	DA Y VUELT.
OV-0024	CRUCE-2017	E. S. CRUCE DE ORO	DIESEL/GASOLINA	1377-SET	FELIPE CATARI SURI	VIGENTE	30/06/2017	30/06/2017	0	LPZ	RURRE	DA Y VUELT.
OV-0023	DLG-000 PETROBOL	Y.P.F.B.	DIESEL	2061-HZR	ANTONIO LINARES	VIGENTE	30/06/2017	30/06/2017	0	LPZ	ARICA	DA Y VUELT.
OV-0022	CRUCE-2017	E. S. CRUCE DE ORO	DIESEL/GASOLINA	1588-ANG	LINO QUISEP SERON	VIGENTE	01/07/2017	01/07/2017	0	LPZ	RURRE	DA Y VUELT.
OV-0021	DLG-000 PETROBOL	Y.P.F.B.	DIESEL	1502-RCN	FIDEL ADUVIRI	VIGENTE	06/07/2017	06/07/2017	0	LPZ	LA PAZ	DA Y VUELT.
OV-0020	DLG-000 PETROBOL	Y.P.F.B.	DIESEL	2188-PLD	ULOGIO LAIME MAMAN	VIGENTE	06/07/2017	06/07/2017	0	LPZ	ORURO	DA Y VUELT.
OV-0019	DLG-000 PETROBOL	Y.P.F.B.	DIESEL	2392-SHI	REYNALDO SANCHEZ	VIGENTE	06/07/2017	06/07/2017	0	LPZ	ARICA	DA Y VUELT.
OV-0018	CRUCE-2017	E. S. CRUCE DE ORO	DIESEL/GASOLINA	1598-LLD	FERNANDO CONDORI	VIGENTE	17/07/2017	17/07/2017	0	LPZ	RURRE	DA Y VUELT.
OV-0017	CRUCE-2017	E. S. CRUCE DE ORO	DIESEL/GASOLINA	1818-CZU	WILFREDO VILCA	VIGENTE	15/07/2017	15/07/2017	0	LPZ	RURRE	DA Y VUELT.
OV-0016	CRUCE-2017	E. S. CRUCE DE ORO	DIESEL/GASOLINA	1377-SET	FELIPE CATARI SURI	VIGENTE	15/07/2017	15/07/2017	0	LPZ	RURRE	DA Y VUELT.
OV-0015	ESPIGA-2017	E. S. ESPIGA DE ORO	DIESEL/GASOLINA	1426-ETI	ANDRES PATTY CHUROU	VIGENTE	15/07/2017	15/07/2017	0	LPZ	SANTA ROSADA Y VUELT.	
OV-0014	ESPIGA-2017	E. S. ESPIGA DE ORO	DIESEL/GASOLINA	1588-ANG	LINO QUISEP SERON	VIGENTE	13/07/2017	13/07/2017	0	LPZ	SANTA ROSADA Y VUELT.	
OV-0013	CRUCE-2017	E. S. CRUCE DE ORO	DIESEL/GASOLINA	1598-LLD	FERNANDO CONDORI	VIGENTE	11/07/2017	11/07/2017	0	LPZ	RURRE	DA Y VUELT.

## Detalle de Rendiciones de viaje

NUMERO RENDICION	NUMERO DE VIAJE	FECHA RENDICION	PROYECTO	CLIENTE	PRODUCTO	PLACA	CONDUCTOR	FECHA	FECHA	MIC/CRE/RUTA	ORIGEN	DESTINO	PEAJE NACIONAL	PEAJE INTERNACIONAL	VIATICO NACIONAL	VIATICO INTERNACIONAL
RV-0026	RV-0026	25/07/2017	CRUCE-2017	CRUCE DBESEL/GASOLIN	1377-SET	ELIPE CATARI SUR	18/06/2017	18/06/2017	12476320	LA PAZ	RURRE	-	214.00	-	-	-
RV-0025	RV-0025	25/07/2017	CRUCE-2017	CRUCE DBESEL/GASOLIN	1818-CZU	WILFREDO VILCA	08/06/2017	08/06/2017	12476320	LA PAZ	RURRE	-	214.00	-	-	-
RV-0024	RV-0024	25/07/2017	CRUCE-2017	CRUCE DBESEL/GASOLIN	1377-SET	ELIPE CATARI SUR	30/06/2017	30/06/2017	12467431	LA PAZ	RURRE	-	214.00	-	-	-
RV-0023	RV-0023	25/07/2017	DLG-000 PETROBOL	Y.P.F.B.	DIESEL	2061-HZR	ANTONIO LINARES	30/06/2017	30/06/2017	12466890	ARICA	ORURO	-	168.00	300.00	100.00
RV-0022	RV-0022	25/07/2017	CRUCE-2017	CRUCE DBESEL/GASOLIN	1588-ANG	INO QUISEP SERO	01/07/2017	01/07/2017	12467586	LA PAZ	RURRE	-	214.00	-	-	-
RV-0021	RV-0021	24/07/2017	DLG-000 PETROBOL	Y.P.F.B.	DIESEL	1502-RCN	FIDEL ADUVIRI	06/07/2017	06/07/2017	12467663	ARICA	LA PAZ	-	168.00	-	100.00
RV-0020	RV-0020	24/07/2017	DLG-000 PETROBOL	Y.P.F.B.	DIESEL	2188-PLD	ULOGIO LAIME MAM	06/07/2017	06/07/2017	12467665	ARICA	ORURO	-	168.00	300.00	100.00
RV-0019	RV-0019	24/07/2017	DLG-000 PETROBOL	Y.P.F.B.	DIESEL	2392-SHI	REYNALDO SANCHEZ	06/07/2017	06/07/2017	12467665	ARICA	LA PAZ	-	168.00	300.00	100.00
RV-0018	RV-0018	24/07/2017	CRUCE-2017	CRUCE DBESEL/GASOLIN	1598-LLD	RNANDO CONDO	17/07/2017	17/07/2017	12476747	LA PAZ	RURRE	-	214.00	-	-	-
RV-0017	RV-0017	24/07/2017	CRUCE-2017	CRUCE DBESEL/GASOLIN	1818-CZU	WILFREDO VILCA	15/07/2017	15/07/2017	12476751	LA PAZ	RURRE	-	214.00	-	-	-
RV-0016	RV-0016	24/07/2017	CRUCE-2017	CRUCE DBESEL/GASOLIN	1377-SET	ELIPE CATARI SUR	15/07/2017	15/07/2017	12476752	LA PAZ	RURRE	-	214.00	-	-	-
RV-0015	RV-0015	24/07/2017	ESPIGA-2017	ESPIGA DBESEL/GASOLIN	1426-ETI	JRES PATTY CHUR	15/07/2017	15/07/2017	12476602	LA PAZ	ANTA ROSA	-	286.00	-	-	-
RV-0014	RV-0014	24/07/2017	ESPIGA-2017	ESPIGA DBESEL/GASOLIN	1588-ANG	INO QUISEP SERO	13/07/2017	13/07/2017	12476602	LA PAZ	ANTA ROSA	-	286.00	-	-	-
RV-0013	RV-0013	24/07/2017	CRUCE-2017	CRUCE DBESEL/GASOLIN	1598-LLD	RNANDO CONDO	11/07/2017	11/07/2017	12476601	LA PAZ	RURRE	-	214.00	-	-	-
RV-0012	RV-0012	24/07/2017	CRUCE-2017	CRUCE DBESEL/GASOLIN	1426-ETI	JRES PATTY CHUR	11/07/2017	11/07/2017	12476468	LA PAZ	RURRE	-	214.00	-	-	-
RV-0011	RV-0011	24/07/2017	CRUCE-2017	CRUCE DBESEL/GASOLIN	1818-CZU	WILFREDO VILCA	11/07/2017	11/07/2017	12476343	LA PAZ	RURRE	-	214.00	-	-	-
RV-0010	RV-0010	24/07/2017	ESPIGA-2017	ESPIGA DBESEL/GASOLIN	1377-SET	ELIPE CATARI SUR	10/07/2017	10/07/2017	12476345	LA PAZ	ANTA ROSA	-	286.00	-	-	-
RV-0009	RV-0009	24/07/2017	CRUCE-2017	CRUCE DBESEL/GASOLIN	1598-LLD	RNANDO CONDO	10/07/2017	10/07/2017	12476342	LA PAZ	RURRE	-	214.00	-	-	-
RV-0008	RV-0008	24/07/2017	CRUCE-2017	CRUCE DBESEL/GASOLIN	1588-ANG	INO QUISEP SERO	10/07/2017	10/07/2017	12476344	LA PAZ	RURRE	-	286.00	-	-	-
RV-0007	RV-0007	24/07/2017	ESPIGA-2017	ESPIGA DBESEL/GASOLIN	1426-ETI	JRES PATTY CHUR	07/07/2017	07/07/2017	12476238	LA PAZ	ANTA ROSA	-	286.00	-	-	-
RV-0006	RV-0006	24/07/2017	CRUCE-2017	CRUCE DBESEL/GASOLIN	1588-ANG	INO QUISEP SERO	06/07/2017	06/07/2017	12476111	LA PAZ	RURRE	-	214.00	-	-	-
RV-0005	RV-0005	24/07/2017	CRUCE-2017	CRUCE DBESEL/GASOLIN	1598-LLD	VICENTE MAMAN	05/07/2017	05/07/2017	12476006	LA PAZ	RURRE	-	214.00	-	-	-

Los formularios de desembolso de fondos como la rendición de viajes, es sumamente importante en el control de viajes operativos de la empresa de transporte internacional de carga por carretera. Es sumamente importante tener el control detallado de los viajes, indicando el proyecto, camión, placa, conductor, fecha, ruta, carga, distancia incurrida y datos necesarios para la operativa del rubro.

## Reportes de Viajes

**LOZAPETROL TRANSPORTES S.R.L.**  
**REPORTE DE INGRESOS POR SERVICIOS DE TRANSPORTE**  
 Del 1 de enero al 31 de mayo de 2017  
 (Expresado en Dolares Estadounidenses)



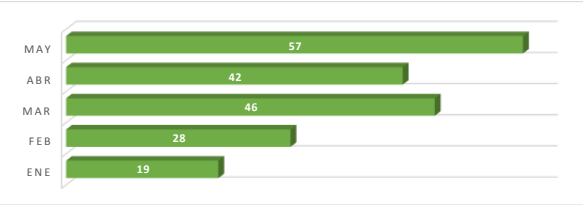
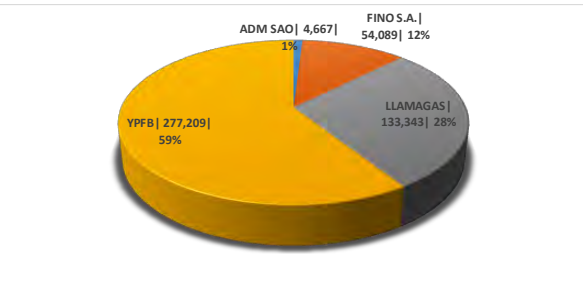
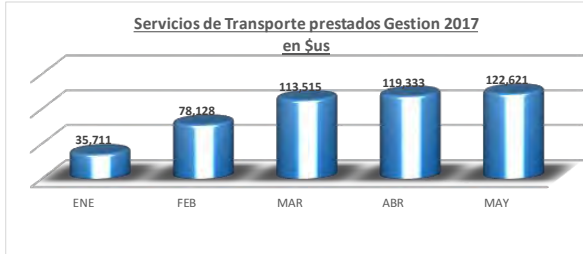
MESES	Suma de Dolares
ENE	35,711
FEB	78,128
MAR	113,515
ABR	119,333
MAY	122,621
<b>Total general</b>	<b>469,308</b>

CLIENTES	Suma de Dolares
ADM SAO	4,667
FINO S.A.	54,089
LLAMAGAS	133,343
YPFB	277,209
<b>Total general</b>	<b>469,308</b>

ESTADO	Suma de Dolares
PAGADO	183,625
POR FACTURAR	216,347
POR COBRAR	69,337
<b>Total general</b>	<b>469,308</b>

PRODUCTOS	Suma de Dolares
ACEITE DE SOYA	58,757
DIESEL	241,220
GASOLINA	17,629
GLP	131,932
GLP	19,771
<b>Total general</b>	<b>469,308</b>

MESES	Suma de # Viajes
ENE	19
FEB	28
MAR	46
ABR	42
MAY	57
<b>Total general</b>	<b>192</b>



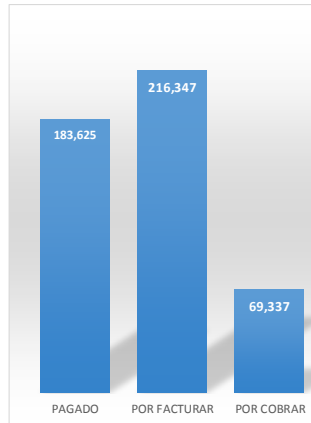
**Año/Servicio**  
 2017

**MES**

FEB    MAR

MAY    ENE

ABR



**Cliente**

ADM SAO

FINO S.A.

LLAMAGAS

YPFB

**Producto**

ACEITE ...    DIESEL

GASOLINA    GLP

GLP

**Camion**

1054HKR	1604PCI	2027BUE	2027BXH
2338BGY	2342FTU	2342FUA	2353ZLP
2447FKX	2526PXH	2526PYL	2526RAS
2841CEH	3011NBS	4290HLS	4290HLX
4290HNX			

Al almacenar una base de datos detallando de todos los viajes por servicios de transporte internacional de carga por carretera se pueden determinar reportes importantísimos para toma de decisiones de los socios y/o gerentes propietarios de las empresas de servicio de transporte internacional. En el cuadro precedente se puede evidenciar reportes por: Mes, Clientes, Camión, Producto, etc.

## 6.9.1 Estado de Costos

**TRUCKS CELMA S.R.L.**  
**NIT 136359023**

### ESTADO DE COSTO OPERATIVO RESUMEN

Del 1° de enero al 31 de diciembre de 2016  
 (Expresado en Bolivianos)

DETALLE	A n e x o	CONTRATO DLG 676	TOTAL CONTRATOS ASOCIACION ACCIDENTAL	OTROS CONTRATOS CON TERCEROS	TOTAL
		<b>99.5%</b>	<b>99.5%</b>	<b>0.5%</b>	<b>100%</b>
<b>INGRESOS</b>					
Ventas por serv. Transporte		2,698,084.72	2,698,084.72	13,210.04	2,711,294.76
<b>Menos:</b>					
<b>COSTOS VARIABLES</b>					
Combustible	1	528,778.86	528,778.86	2,588.94	531,367.80
Lubricantes	2	21,069.64	21,069.64	103.16	21,172.80
Repuestos	3	409,027.33	409,027.33	2,002.63	411,029.96
Reparaciones y mantenimiento, engrase, lavado	4	33,616.05	33,616.05	164.59	33,780.64
Peajes	6	54,764.17	54,764.17	268.13	55,032.30
Llantas y neumáticos	7	50,015.12	50,015.12	244.88	50,260.00
Servicio logístico	8	43,230.74	43,230.74	211.66	43,442.40
Pago Agente de transporte en el exterior	9	0.00	0.00	0.00	0.00
Viáticos	10	179,919.10	179,919.10	880.90	180,800.00
Equipo de seguridad y ropa de trabajo	11	0.00	0.00	0.00	0.00
Refrigerio	12	479.65	479.65	2.35	482.00
Medicamentos Botiquin	13	0.00	0.00	0.00	0.00
Mermas	14	5,927.15	5,927.15	0.00	5,956.17
Otros Gastos de Viaje	15	14,609.05	14,609.05	71.53	14,680.58
Subcontratistas	16	0.00	0.00	0.00	0.00
<b>SUBTOTAL COSTO VARIABLE</b>		<b>1,341,436.87</b>	<b>1,341,436.87</b>	<b>6,538.76</b>	<b>1,348,004.65</b>
<b>COSTOS FIJOS</b>					
Sueldos y Salarios	17	241,656.83	241,656.83	1,183.17	242,840.00
Aportes Sociales	18	40,380.81	40,380.81	197.71	40,578.52
Aguinaldos	19	20,138.00	20,138.00	98.60	20,236.60
Indemnizaciones	20	20,138.00	20,138.00	98.60	20,236.60
Honorarios profesionales	21	10,946.41	10,946.41	53.59	11,000.00
Impuestos y patentes	22	101,830.37	101,830.37	498.57	102,328.94
Autorizaciones, Certificaciones y/o permisc	23	0.00	0.00	0.00	0.00
Seguros y Reaseguros	24	111,274.70	111,274.70	544.81	111,819.51
Servicio GPS	25	14,542.00	14,542.00	71.20	14,613.20
Material y suministro de oficina	26	1,525.49	1,525.49	7.47	1,532.96
Pasajes Movilidades	27	62,480.18	62,480.18	305.91	62,786.09
Alquileres y mantenimiento	28	1,335.96	1,335.96	6.54	1,342.50
Servicios basicos	29	25,486.51	25,486.51	124.78	25,611.29
Gastos Legales	30	7,131.09	7,131.09	34.91	7,166.00
Gastos Financieros	31	1,355.91	1,355.91	6.64	1,362.55
Depreciacion de Activos Fijos	32	461,684.51	461,684.51	2,260.44	463,944.95
<b>SUBTOTAL COSTOS FIJOS</b>		<b>1,121,906.76</b>	<b>1,121,906.76</b>	<b>5,492.95</b>	<b>1,127,399.71</b>
<b>COSTO TOTAL</b>		<b>2,463,343.63</b>	<b>2,463,343.63</b>	<b>12,031.71</b>	<b>2,475,404.36</b>
<b>RESULTADO</b>		<b>234,741.09</b>	<b>234,741.09</b>	<b>1,178.33</b>	<b>235,890.40</b>

## Estado de costos mensual

TRUCKS CELMA S.R.L.  
CONTRATO: TODOS

### ESTADO DE COSTO OPERATIVO del 1ro de enero al 31 de diciembre de 2016

CONCEPTO	ENERO	FEBRERO	MARZO	ABRIL	MAYO	JUNIO	JULIO	AGOSTO	SEPTIEMBR E	OCTUBRE	NOVIEMBR E	DIEMBRE	TOTAL
Servicio de Transporte Internacional	14,616	9,048	50,112	143,612	267,502	170,854	-	324,439	190,641	253,294	698,393	588,784	2,711,295
Servicio de Transporte Nacional	-	-	-	-	-	-	-	-	-	-	-	-	-
<b>TOTAL INGRESOS</b>	<b>14,616</b>	<b>9,048</b>	<b>50,112</b>	<b>143,612</b>	<b>267,502</b>	<b>170,854</b>	-	<b>324,439</b>	<b>190,641</b>	<b>253,294</b>	<b>698,393</b>	<b>588,784</b>	<b>2,711,295</b>
<b>Menos:</b>													
<b>COSTOS VARIABLES</b>													
Combustible	11,263	13,729	32,283	43,876	40,593	42,718	43,067	67,491	42,661	64,104	66,138	63,444	531,368
Lubricantes	-	1,642	-	-	16,960	-	-	605	1,966	-	-	-	21,173
Repuestos	5,901	37,592	18,332	39,287	81,773	30,041	61,144	26,416	9,008	35,659	2,527	63,348	411,030
Reparaciones y mantenimiento, engrase, lavado	-	3,510	-	-	-	-	-	30,271	-	-	-	-	33,781
Peajes	3,075	3,075	3,075	3,035	4,743	3,083	4,116	7,633	4,164	5,957	6,586	6,490	55,032
Llantas y neumáticos	-	-	-	-	-	-	-	-	-	50,260	-	-	50,260
Servicio logístico	-	-	-	999	21,051	1,518	-	2,880	1,011	2,784	7,173	6,026	43,442
Pago Agente de transporte en el exterior	-	-	-	-	-	-	-	-	-	-	-	-	-
Viáticos	4,000	2,400	12,000	11,200	18,400	12,800	17,600	19,200	16,000	21,600	23,200	22,400	180,800
Equipo de seguridad y ropa de trabajo	-	-	-	-	-	-	-	-	92	-	-	-	482
Refrigerio	-	36	-	-	-	-	354	-	-	-	-	-	-
Medicamentos Botiquin	-	-	-	-	-	-	-	-	-	-	-	-	-
Mermas	-	-	-	14	23	556	-	369	369	699	1,313	2,614	5,956
Otros Gastos de Viaje	114	156	24	1,121	890	7,139	84	-	996	589	2,816	752	14,681
Subcontratistas	-	-	-	-	-	-	-	-	-	-	-	-	-
<b>SUBTOTAL VARIABLES</b>	<b>24,354</b>	<b>62,141</b>	<b>65,714</b>	<b>99,530</b>	<b>184,433</b>	<b>97,855</b>	<b>126,365</b>	<b>154,866</b>	<b>76,267</b>	<b>181,651</b>	<b>109,753</b>	<b>165,073</b>	<b>1,348,005</b>
<b>COSTOS FIJOS</b>													
Sueldos y Salarios	19,996	19,996	19,996	19,996	20,357	20,357	20,357	20,357	20,357	20,357	20,357	20,357	242,840
Aportes Sociales	3,341	3,341	3,341	3,341	3,402	3,402	3,402	3,402	3,402	3,402	3,402	3,402	40,579
Aguinaldos	2,900	2,900	2,900	2,900	2,930	2,930	2,930	2,930	2,930	2,930	2,930	2,930	35,270
Indemnizaciones	1,666	1,666	1,666	1,666	1,696	1,696	1,696	1,696	1,696	1,696	1,696	1,696	20,237
Honorarios profesionales	-	-	-	-	-	-	-	5,000	2,000	2,000	-	-	11,000
Impuestos y patentes	438	271	1,503	8,427	8,025	5,126	679	9,733	5,719	7,599	19,172	35,638	102,329
Autorizaciones, Certificaciones y/o permisos	-	-	-	-	-	-	-	-	-	-	-	-	-
Seguros y Reaseguros	1,033	1,569	24,206	1,940	35,154	16,372	2,845	-	12,193	13,522	844	2,142	111,820
Servicio GPS	-	696	1,991	864	2,252	-	1,980	990	2,375	1,155	1,155	1,155	14,613
Material y suministro de oficina	38	53	104	-	35	198	-	30	330	14	666	66	1,533
Pasajes Movilidades	10,778	8,212	3,272	6,072	1,150	5,098	5,458	780	540	13,556	6,837	1,035	62,785
Alquileres y mantenimiento	-	-	-	-	-	-	22	-	1,300	-	-	-	1,343
Servicios basicos	-	311	1,001	130	419	2,829	2,119	5,637	2,696	3,247	4,476	2,746	25,611
Gastos Legales	405	90	810	55	455	713	-	-	2,733	-	1,456	450	7,166
Gastos Financieros	-	-	-	-	-	-	-	451	-	-	-	-	912
Depreciacion de Activos Fijos	178	8,266	8,266	8,266	18,057	45,835	45,835	45,835	45,835	45,835	51,847	139,888	463,945
<b>SUBTOTAL FIJOS</b>	<b>40,773</b>	<b>47,372</b>	<b>69,057</b>	<b>53,657</b>	<b>93,931</b>	<b>104,575</b>	<b>87,323</b>	<b>96,842</b>	<b>104,106</b>	<b>102,981</b>	<b>113,605</b>	<b>213,180</b>	<b>1,127,400</b>
<b>COSTO TOTAL</b>	<b>65,127</b>	<b>109,513</b>	<b>134,771</b>	<b>153,187</b>	<b>278,365</b>	<b>202,430</b>	<b>213,688</b>	<b>251,708</b>	<b>180,373</b>	<b>284,632</b>	<b>223,357</b>	<b>378,254</b>	<b>2,475,404</b>
<b>RESULTADO</b>	<b>- 50,511</b>	<b>- 100,465</b>	<b>- 84,659</b>	<b>- 9,575</b>	<b>- 10,862</b>	<b>- 31,576</b>	<b>- 213,688</b>	<b>72,732</b>	<b>10,268</b>	<b>- 31,338</b>	<b>475,035</b>	<b>210,530</b>	<b>235,890</b>

## Estado de costos por contrato

TRUCKS CELMA S.R.L.  
CONTRATO: DLG 676

### ESTADO DE COSTO OPERATIVO del 1ro de enero al 31 de diciembre de 2016

CONCEPTO	ENERO	FEBRERO	MARZO	ABRIL	MAYO	JUNIO	JULIO	AGOSTO	SEPTIEMB RE	OCTUBRE	NOVIEMBRE	DIEMBRE	TOTAL
Servicio de Transporte Internacional	58,937	34,563	175,839	141,618	244,545	342,248	223,018	287,098	256,850	316,634	354,554	262,181	2,698,085
Servicio de Transporte Nacional	-	-	-	-	-	-	-	-	-	-	-	-	-
<b>TOTAL INGRESOS</b>	<b>58,937</b>	<b>34,563</b>	<b>175,839</b>	<b>141,618</b>	<b>244,545</b>	<b>342,248</b>	<b>223,018</b>	<b>287,098</b>	<b>256,850</b>	<b>316,634</b>	<b>354,554</b>	<b>262,181</b>	<b>2,698,085</b>
<b>Menos:</b>													
<b>COSTOS VARIABLES</b>													
Combustible	11,208	13,663	32,126	43,662	40,395	42,510	42,857	67,162	42,454	63,792	65,816	63,135	528,779
Lubricantes	-	1,634	-	-	16,877	-	-	602	1,956	-	-	-	21,070
Repuestos	5,872	37,409	18,243	39,096	81,375	29,895	60,847	26,287	8,964	35,486	2,515	63,040	409,027
Reparaciones y mantenimiento, engrase, lavado	-	3,493	-	-	-	-	-	30,123	-	-	-	-	33,616
Peajes	3,060	3,060	3,060	3,020	4,719	3,068	4,096	7,598	4,144	5,928	6,554	6,458	54,764
Llantas y neumáticos	-	-	-	-	-	-	-	-	-	50,015	-	-	50,015
Pago Agente de transporte en el exterior	-	-	-	994	20,949	1,511	-	2,866	1,006	2,770	7,138	5,997	43,231
Viáticos	3,981	2,388	11,942	11,145	18,310	12,738	17,514	19,106	15,922	21,495	23,087	22,291	179,919
Equipo de seguridad y ropa de trabajo	-	-	-	-	-	-	-	-	-	-	-	-	-
Refrigerio	-	36	-	-	-	-	352	-	-	92	-	-	480
Medicamentos Botiquin	-	-	-	-	-	-	-	-	-	-	-	-	-
Mermas	-	-	-	14	23	553	-	367	367	696	1,307	2,601	5,927
Otros Gastos de Viaje	115	156	23	1,115	886	7,104	83	-	991	586	2,802	748	14,609
Subcontratistas	-	-	-	-	-	-	-	-	-	-	-	-	-
<b>SUBTOTAL VARIABLES</b>	<b>24,235</b>	<b>61,838</b>	<b>65,394</b>	<b>99,045</b>	<b>183,535</b>	<b>97,379</b>	<b>125,750</b>	<b>154,112</b>	<b>75,896</b>	<b>180,766</b>	<b>109,218</b>	<b>164,269</b>	<b>1,341,437</b>
<b>COSTOS FIJOS</b>													
Sueldos y Salarios	19,899	19,899	19,899	19,899	20,258	20,258	20,258	20,258	20,258	20,258	20,258	20,258	241,657
Aportes Sociales	3,325	3,325	3,325	3,325	3,385	3,385	3,385	3,385	3,385	3,385	3,385	3,385	40,381
Aguinaldos	2,886	2,886	2,886	2,886	2,915	2,915	2,915	2,915	2,915	2,915	2,915	2,915	35,270
Indemnizaciones	1,658	1,658	1,658	1,658	1,688	1,688	1,688	1,688	1,688	1,688	1,688	1,688	20,138
Honorarios profesionales	-	-	-	-	-	-	-	4,976	1,990	1,990	-	-	10,946
Impuestos y patentes	436	270	1,496	8,386	7,986	5,101	676	9,686	5,691	7,562	19,079	35,462	101,830
Autorizaciones, Certificaciones y/o permisos	-	-	-	-	-	-	-	-	-	-	-	-	-
Seguros y Reaseguros	1,028	1,561	24,088	1,930	34,983	16,292	2,831	-	12,134	13,456	840	2,131	111,275
Servicio GPS	-	693	1,981	860	2,241	-	1,970	985	2,363	1,149	1,149	1,149	14,542
Material y suministro de oficina	37	53	104	-	35	197	-	30	328	14	663	65	1,525
Pasajes Movilidades	10,725	8,172	3,256	6,042	1,144	5,073	5,432	776	537	13,490	6,803	1,030	62,480
Alquileres y mantenimiento	-	-	-	-	-	20	22	-	1,294	-	-	-	1,336
Servicios basicos	-	310	997	129	417	2,815	2,108	5,610	2,683	3,232	4,454	2,733	25,487
Gastos Legales	403	90	806	55	453	709	-	-	2,719	-	1,449	448	7,131
Gastos Financieros	-	-	-	-	-	-	-	449	-	-	-	-	907
Depreciacion de Activos Fijos	177	8,226	8,226	8,226	17,969	45,612	45,612	45,612	45,612	45,612	51,594	139,207	461,685
<b>SUBTOTAL FIJOS</b>	<b>40,574</b>	<b>47,141</b>	<b>68,720</b>	<b>53,395</b>	<b>93,474</b>	<b>104,065</b>	<b>86,897</b>	<b>96,370</b>	<b>103,599</b>	<b>102,479</b>	<b>113,051</b>	<b>212,141</b>	<b>1,121,907</b>
<b>COSTO TOTAL</b>	<b>64,809</b>	<b>108,979</b>	<b>134,114</b>	<b>152,441</b>	<b>277,009</b>	<b>201,444</b>	<b>212,647</b>	<b>250,481</b>	<b>179,495</b>	<b>283,245</b>	<b>222,269</b>	<b>376,411</b>	<b>2,463,344</b>
<b>RESULTADO</b>	<b>- 5,872</b>	<b>- 74,416</b>	<b>41,725</b>	<b>- 10,823</b>	<b>- 32,464</b>	<b>140,804</b>	<b>10,371</b>	<b>36,616</b>	<b>77,355</b>	<b>33,389</b>	<b>132,285</b>	<b>- 114,229</b>	<b>234,741</b>

## Composición del Estado de Costos

### Mayores por contrato

TRUCKS CELMA S.R.L.  
EL ALTO-BOLIVIA

**LIBRO MAYOR**  
Periodo del 01/01/2016 al 31/12/2016  
(Expresado en Bolivianos)

2 - DLG - 676

#### 4101010001 SERVICIOS TRANSPORTE INTERNACIONAL

FECHA	TIPO Nro. COMP.	CHEQUE	DESCRIPCION	BOLIVIANOS			T/C
				DEBE	HABER	SALDO	
04/04/2016	1	1	F-13 YPFB SERVICIO TRANSPORTE INTERNACIONAL 95.868 M3 DE DIESEL OIL TRAMO A		35,529.04	35,529.04	6.96000
04/04/2016	1	2	F-15 YPFB SERVICIO TRANSPORTE INTERNACIONAL 62.924 M3 DE DIESEL OIL TRAMO A		23,407.73	58,936.77	6.96000
04/04/2016	1	3	F-16 YPFB SERVICIO TRANSPORTE INTERNACIONAL 30.927 M3 DE DIESEL OIL TRAMO A		11,504.84	70,441.61	6.96000
22/04/2016	1	7	F-21 YPFB SERVICIO TRANSPORTE INTERNACIONAL 61.984 M3 DE DIESEL OIL TRAMO A		23,058.05	93,499.66	6.96000
11/05/2016	1	1	F-30 YPFB SERVICIO TRANSPORTE INTERNACIONAL 216.752 M3 DE DIESEL OIL TRAMO		80,631.76	174,131.42	6.96000
11/05/2016	1	2	F-31 YPFB SERVICIO TRANSPORTE INTERNACIONAL 216.816 M3 DE DIESEL OIL TRAMO		47,999.85	222,131.27	6.96000
11/05/2016	1	3	F-32 YPFB SERVICIO TRANSPORTE INTERNACIONAL 216.902 M3 DE DIESEL OIL TRAMO		47,207.54	269,338.81	6.96000
14/06/2016	1	1	F-40 YPFB SERVICIO TRANSPORTE INTERNACIONAL 316.625 M3 DE DIESEL OIL TRAMO		117,764.50	387,123.31	6.96000
14/06/2016	1	2	F-42 YPFB SERVICIO TRANSPORTE INTERNACIONAL 62.968 M3 DE DIESEL OIL TRAMO A		23,833.39	410,956.70	6.96000
12/08/2016	1	4	F-47 YPFB SERVICIO TRANSPORTE INTERNACIONAL 62.919 M3 DE DIESEL OIL TRAMO A		23,405.87	434,362.57	6.96000
12/08/2016	1	5	F-49 YPFB SERVICIO TRANSPORTE INTERNACIONAL 530.453 M3 DE DIESEL OIL TRAMO		197,328.33	631,690.90	6.96000
12/08/2016	1	6	F-50 YPFB SERVICIO TRANSPORTE INTERNACIONAL 62.907 M3 DE DIESEL OIL TRAMO A		23,810.30	655,501.20	6.96000
22/08/2016	1	13	F-52 YPFB SERVICIO TRANSPORTE INTERNACIONAL 63.833 M3 DE DIESEL OIL TRAMO I		44,746.94	700,248.14	6.96000
23/09/2016	1	6	F-110 YPFB SERVICIO TRANSPORTE INTERNACIONAL IQUIQUE-LA PAZ		22,391.34	722,639.48	6.96000
23/09/2016	1	7	F-112 YPFB SERVICIO TRANSPORTE INTERNACIONAL IQUIQUE-ORURO		44,775.50	767,414.98	6.96000
23/09/2016	1	8	F-113 YPFB SERVICIO TRANSPORTE INTERNACIONAL IQUIQUE-LA PAZ		22,417.98	789,832.96	6.96000
23/09/2016	1	9	F-114 YPFB SERVICIO TRANSPORTE INTERNACIONAL IQUIQUE-ORURO		33,631.85	823,464.81	6.96000

22/10/2016	1	6	F-124 YPFB SERVICIO TRANSPORTE INTERNACIONAL DIESEL OIL TRAMO ARICA-LA PAZ	176,133.07	1,019,346.32	6.96000
04/11/2016	1	1	F-129 YPFB SERVICIO TRANSPORTE INTERNACIONAL 379.626 M3 DE DIESEL OIL TRAMO	141,220.87	1,220,767.19	6.96000
04/11/2016	1	2	F-130 YPFB SERVICIO TRANSP. INTERN. M3 DE DIESEL OIL TRAMO ARICA-L	175,432.97	1,396,200.16	6.96000
04/11/2016	1	3	F-133 YPFB SERVICIO TRANSP. INTERN. M3 DE DIESEL OIL TRAMO ARICA-	11,524.56	1,407,724.72	6.96000
04/11/2016	1	10	F.131 Y.P.F.B. SERVICIO DE TRANSPORTE INTERNACIONAL CONTRATO DLG-676	59,321.92	1,467,046.64	6.96000
07/11/2016	1	5	F-136 YPFB SERVICIO TRANSP. INTERN. 31.959M3 DE DIESEL OIL TRAMO I	17,066.10	1,484,112.74	6.96000
22/11/2016	1	7	F-138 YPFB SERVICIO TRANSP. INTERN. 31.882 M3 DE DIESEL OIL TRAMO	23,752.09	1,507,864.83	6.96000
22/11/2016	1	8	F-139 YPFB SERVICIO TRANSP. INTERN. 690.457 M3 DE DIESEL OIL TRAMO	256,850.00	1,764,714.83	6.96000
08/12/2016	1	7	F-143 YPFB SERVICIO TRANSPORTE INTERNACIONAL DE DIESEL OIL TRAMO ARICA-LA P	198,562.81	1,963,277.64	6.96000
08/12/2016	1	8	F-144 YPFB SERVICIO TRANSPORTE INTERNACIONAL TM 126,361M3 DE DIESEL OIL TRA	47,827.64	2,011,105.28	6.96000

Página Nro. : 1

TRUCKS CELMA S.R.L.  
EL ALTO-BOLIVIA

**LIBRO MAYOR**  
Periodo del 01/01/2016 al 31/12/2016  
(Expresado en Bolivianos)

2 - DLG - 676

4101010001 SERVICIOS TRANSPORTE INTERNACIONAL

FECHA	TIPO Nro.	CHEQUE	DESCRIPCION	BOLIVIANOS			T/C
				DEBE	HABER	SALDO	
08/12/2016	1	9	F-145 YPFB SERVICIO TRANSPORTE INTERNACIONAL TM 157,349 M3 DE DIESEL OIL TR	58,533.83		2,069,639.11	6.96000
08/12/2016	1	10	F-146 YPFB SERVICIO TRANSPORTE INTERNACIONAL TM 30,938 M3 DE DIESEL OIL TRA	11,710.03		2,081,349.14	6.96000
08/12/2016	1	11	F-147 YPFB SERVICIO TRANSPORTE INTERNACIONAL TM 251,594M3 DE DIESEL OIL TRA	93,592.97		2,174,942.11	6.96000
08/12/2016	1	12	F-148 YPFB SERVICIO TRANSPORTE INTERNACIONAL TM 406,469 M3 DE DIESEL OIL TR	153,848.52		2,328,790.63	6.96000
TOTAL 4101010001 SERVICIOS TRANSPORTE INTERNACIONAL				0.00		2,328,790.63	

## Mayores de Costos Directos de servicios de transporte por contrato

TRUCKS CELMA S.R.L.  
NIT 136359023

**LIBRO MAYOR**  
Del 1 de enero al 31 de diciembre de 2016  
(Expresado en Bolivianos)

nombre COMBUSTIBLES DIESEL

FECHA	numero	tipo	REFERENCIA O DETALLE	C. DLG 676	C.OTROS	TOTAL CUENTA
<b>15-ene-16</b>	<b>1</b>	2	F-11338 COMPRA DE DIESEL PAINTER SRL	308.48	1.51	309.99
			F-117432 COMPRA DE DIESEL SAN SEBASTIAN	1,505.64	7.37	1,513.01
			F-12026 COMPRA DE DIESEL PAINTER SRL	1,114.55	5.46	1,120.01
<b>19-ene-16</b>	<b>2</b>	2	F-12819 COMPRA DE DIESEL PAINTER SRL	1,015.03	4.97	1,020.00
			F-12625 COMPRA DE DIESEL PAINTER SRL	1,492.69	7.31	1,500.00

			F-27409 COMPRA DE DIESEL ZOFRI	298.54	1.46	300.00
			F-13065 COMPRA DE DIESEL PAINTER SRL	696.59	3.41	700.00
			F-13062 COMPRA DE DIESEL PAINTER SRL	995.13	4.87	1,000.00
<b>31-ene-16</b>	<b>4</b>	2	F-14725 COMPRA DE DIESEL PAINTER SRL	1,094.16	5.36	1,099.52
			F-14730 COMPRA DE DIESEL PAINTER SRL	1,492.69	7.31	1,500.00
			F-15275 COMPRA DE DIESEL PAINTER SRL	1,094.64	5.36	1,100.00
	<b>5</b>	2	F-14335 COMPRA DE DIESEL PAINTER SRL	99.56	0.49	100.05
<b>13-feb-16</b>	<b>3</b>	2	F-17007 COMPRA DE DIESEL PAINTER SRL	1,343.42	6.58	1,350.00
			F-16824 COMPRA DE DIESEL PAINTER SRL	1,099.63	5.38	1,105.01
			F-30945 COMPRA DE DIESEL ZURSIL SRL	199.03	0.97	200.00
<b>15-feb-16</b>	<b>4</b>	2	F-17525 COMPRA DE DIESEL PAINTER SRL	129.38	0.63	130.01
			F-17524 COMPRA DE DIESEL PAINTER SRL	1,492.69	7.31	1,500.00
			F-17555 COMPRA DE DIESEL PAINTER SRL	855.84	4.19	860.03
			F-17430 COMPRA DE DIESEL PAINTER SRL	1,517.90	7.43	1,525.33
			F-17434 COMPRA DE DIESEL PAINTER SRL	816.00	4.00	820.00
<b>19-feb-16</b>	<b>5</b>	2	F-17756 COMPRA DE DIESEL PAINTER SRL	370.19	1.81	372.00
			F-17827 COMPRA DE DIESEL PAINTER SRL	1,194.14	5.85	1,199.99
			F-17954 COMPRA DE DIESEL PAINTER SRL	1,353.38	6.63	1,360.01
			F-174834 COMPRA DE DIESEL SAN SEBASTIAN	298.54	1.46	300.00
<b>24-feb-16</b>	<b>6</b>	2	F-4838 COMPRA DE DIESEL ZOFRI	303.56	1.49	305.05
			F-4839 COMPRA DE DIESEL ZOFRI	455.81	2.23	458.04
			F-18930 COMPRA DE DIESEL PAINTER SRL	1,094.64	5.36	1,100.00
<b>29-feb-16</b>	<b>7</b>	2	F-19211 COMPRA DE DIESEL PAINTER SRL	370.19	1.81	372.00
			F-19208 COMPRA DE DIESEL PAINTER SRL	370.19	1.81	372.00
			F-19303 COMPRA DE DIESEL PAINTER SRL	398.05	1.95	400.00
<b>05-mar-16</b>	<b>1</b>	2	F-20422 COMPRA DE DIESEL PAINTER SRL	1,492.69	7.31	1,500.00
			F-20424 COMPRA DE DIESEL PAINTER SRL	796.10	3.90	800.00
			F-20746 COMPRA DE DIESEL PAINTER SRL	348.29	1.71	350.00
			F-20744 COMPRA DE DIESEL PAINTER SRL	1,492.69	7.31	1,500.00
			F-6865 COMPRA DE DIESEL ZOFRI	1,681.99	8.24	1,690.23
<b>09-mar-16</b>	<b>2</b>	2	F-21292 COMPRA DE DIESEL PAINTER SRL	557.27	2.73	560.00
			F-20914 COMPRA DE DIESEL PAINTER SRL	1,492.69	7.31	1,500.00
			F-20915 COMPRA DE DIESEL PAINTER SRL	124.39	0.61	125.00
			F-21169 COMPRA DE DIESEL PAINTER SRL	1,044.89	5.12	1,050.01
			F-21172 COMPRA DE DIESEL PAINTER SRL	370.19	1.81	372.00
<b>15-mar-16</b>	<b>3</b>	2	F-22467 COMPRA DE DIESEL PAINTER SRL	408.01	2.00	410.01
			F-22465 COMPRA DE DIESEL PAINTER SRL	1,492.69	7.31	1,500.00
			F-22443 COMPRA DE DIESEL PAINTER SRL	129.38	0.63	130.01
			F-22439 COMPRA DE DIESEL PAINTER SRL	1,492.69	7.31	1,500.00
			F-22460 COMPRA DE DIESEL PAINTER SRL	1,124.50	5.51	1,130.01
			F-22452 COMPRA DE DIESEL PAINTER SRL	1,492.69	7.31	1,500.00
			F-8582 COMPRA DE DIESEL ZOFRI	298.54	1.46	300.00
<b>22-mar-16</b>	<b>4</b>	2	F-22598 COMPRA DE DIESEL PAINTER SRL	1,343.43	6.58	1,350.01
			F-22708 COMPRA DE DIESEL PAINTER SRL	1,492.69	7.31	1,500.00
			F-22718 COMPRA DE DIESEL PAINTER SRL	1,273.77	6.24	1,280.01
			F-22679 COMPRA DE DIESEL PAINTER SRL	1,423.05	6.97	1,430.02
			F-22908 COMPRA DE DIESEL PAINTER SRL	1,493.67	7.31	1,500.98
			F-23301 COMPRA DE DIESEL PAINTER SRL	1,094.64	5.36	1,100.00
<b>30-mar-16</b>	<b>5</b>	2	F-23958 COMPRA DE DIESEL PAINTER SRL	1,343.43	6.58	1,350.01
			F-23955 COMPRA DE DIESEL PAINTER SRL	935.49	4.58	940.07



			F-23964 COMPRA DE DIESEL PAINTER SRL	1,303.64	6.38	1,310.02
			F-24247 COMPRA DE DIESEL PAINTER SRL	1,492.69	7.31	1,500.00
			F-24245 COMPRA DE DIESEL PAINTER SRL	1,318.56	6.46	1,325.02
<b>31-mar-16</b>	<b>7</b>	2	F. 24671 COMPRA DE DIESEL PAINTER S.R.L.	1,054.85	5.16	1,060.01
			F. 24958 COMPRA DE DIESEL PAINTER S.R.L.	716.55	3.51	720.06
<b>06-abr-16</b>	<b>1</b>	2	F-25293 COMPRA DE DIESEL PAINTER SRL	1,094.70	5.36	1,100.06
			F-25770 COMPRA DE DIESEL PAINTER SRL	865.75	4.24	869.99
			F-26114 COMPRA DE DIESEL PAINTER SRL	552.30	2.70	555.00
			F-26113 COMPRA DE DIESEL PAINTER SRL	1,492.69	7.31	1,500.00
			F-26118 COMPRA DE DIESEL PAINTER SRL	990.04	4.85	994.89
			F-26099 COMPRA DE DIESEL PAINTER SRL	1,069.77	5.24	1,075.01
<b>12-abr-16</b>	<b>2</b>	2	F-26283 COMPRA DE DIESEL PAINTER SRL	1,263.81	6.19	1,270.00
			F-26935 COMPRA DE DIESEL PAINTER SRL	1,194.15	5.85	1,200.00
<b>15-abr-16</b>	<b>3</b>	2	F-27186 COMPRA DE DIESEL PAINTER SRL	676.69	3.31	680.00
			F-27184 COMPRA DE DIESEL PAINTER SRL	1,520.04	7.44	1,527.48
			F-27187 COMPRA DE DIESEL PAINTER SRL	980.20	4.80	985.00
			F-27421 COMPRA DE DIESEL PAINTER SRL	447.81	2.19	450.00
			F-27418 COMPRA DE DIESEL PAINTER SRL	1,492.69	7.31	1,500.00
			F-240997 COMPRA DE DIESEL MUNDIAL	199.03	0.97	200.00
			F-27450 COMPRA DE DIESEL PAINTER SRL	1,194.15	5.85	1,200.00
<b>18-abr-16</b>	<b>4</b>	2	F-27776 COMPRA DE DIESEL PAINTER SRL	1,492.69	7.31	1,500.00
			F-27778 COMPRA DE DIESEL PAINTER SRL	557.27	2.73	560.00
			F-27780 COMPRA DE DIESEL PAINTER SRL	970.25	4.75	975.00
			F-27971 COMPRA DE DIESEL PAINTER SRL	1,492.69	7.31	1,500.00
			F-28035 COMPRA DE DIESEL PAINTER SRL	1,492.69	7.31	1,500.00
			F-28038 COMPRA DE DIESEL PAINTER SRL	378.16	1.85	380.01
			F-28048 COMPRA DE DIESEL PAINTER SRL	398.05	1.95	400.00
			F-4957 COMPRA DE DIESEL CHALLAPAMPA	199.03	0.97	200.00
<b>22-abr-16</b>	<b>5</b>	2	F-28318 COMPRA DE DIESEL PAINTER SRL	1,492.69	7.31	1,500.00
			F-28319 COMPRA DE DIESEL PAINTER SRL	199.03	0.97	200.00
			F-28317 COMPRA DE DIESEL PAINTER SRL	1,492.72	7.31	1,500.03
			F-28321 COMPRA DE DIESEL PAINTER SRL	592.13	2.90	595.03
			F-28357 COMPRA DE DIESEL PAINTER SRL	1,343.42	6.58	1,350.00
			F-28503 COMPRA DE DIESEL PAINTER SRL	457.76	2.24	460.00
			F-28502 COMPRA DE DIESEL PAINTER SRL	1,492.69	7.31	1,500.00
			F-28630 COMPRA DE DIESEL PAINTER SRL	398.08	1.95	400.03
<b>28-abr-16</b>	<b>6</b>	2	F-28881 COMPRA DE DIESEL PAINTER SRL	1,333.47	6.53	1,340.00
			F-29124 COMPRA DE DIESEL PAINTER SRL	1,293.68	6.33	1,300.01
			F-29128 COMPRA DE DIESEL PAINTER SRL	1,492.69	7.31	1,500.00
			F-29308 COMPRA DE DIESEL PAINTER SRL	169.19	0.83	170.02
			F-29307 COMPRA DE DIESEL PAINTER SRL	1,492.69	7.31	1,500.00
			F-29306 COMPRA DE DIESEL PAINTER SRL	1,492.69	7.31	1,500.00
			F-29309 COMPRA DE DIESEL PAINTER SRL	646.83	3.17	650.00
<b>29-abr-16</b>	<b>7</b>	2	F-29871 COMPRA DE DIESEL PAINTER SRL	430.76	2.11	432.87
			F-29883 COMPRA DE DIESEL PAINTER SRL	830.93	4.07	835.00
			F-29867 COMPRA DE DIESEL PAINTER SRL	1,492.85	7.31	1,500.16
<b>30-abr-16</b>	<b>8</b>	2	F-30116 COMPRA DE DIESEL PAINTER SRL	1,114.55	5.46	1,120.01
			F-29946 COMPRA DE DIESEL PAINTER SRL	945.39	4.63	950.02
			F-30117 COMPRA DE DIESEL PAINTER SRL	1,442.96	7.06	1,450.02
<b>10-may-16</b>	<b>1</b>	2	F-30650 COMPRA DE DIESEL PAINTER SRL	895.62	4.39	900.01

			F-31133 COMPRA DE DIESEL PAINTER SRL	1,492.69	7.31	1,500.00
			F-31082 COMPRA DE DIESEL PAINTER SRL	995.13	4.87	1,000.00
			F-31100 COMPRA DE DIESEL PAINTER SRL	1,492.69	7.31	1,500.00
			F-31104 COMPRA DE DIESEL PAINTER SRL	766.25	3.75	770.00
			F-45 COMPRA DE DIESEL PAINTER SRL	1,492.69	7.31	1,500.00
			F-7 COMPRA DE DIESEL PAINTER SRL	746.42	3.65	750.07
			F-161 COMPRA DE DIESEL PAINTER SRL	378.14	1.85	379.99
			F-159 COMPRA DE DIESEL PAINTER SRL	1,492.69	7.31	1,500.00
<b>13-may-16</b>	<b>2</b>	2	F-368 COMPRA DE DIESEL PAINTER SRL	1,139.42	5.58	1,145.00
			F-289 COMPRA DE DIESEL PAINTER SRL	398.05	1.95	400.00
			F-320 COMPRA DE DIESEL PAINTER SRL	1,134.46	5.55	1,140.01
			F-20072 COMPRA DE DIESEL ZOFRI	865.96	4.24	870.20
			F-620 COMPRA DE DIESEL PAINTER SRL	199.03	0.97	200.00
			F-619 COMPRA DE DIESEL PAINTER SRL	1,493.46	7.31	1,500.77
			F-611 COMPRA DE DIESEL PAINTER SRL	1,492.83	7.31	1,500.14
			F-612 COMPRA DE DIESEL PAINTER SRL	587.13	2.87	590.00
			F-312502 COMPRA DE DIESEL NUESTRA SEÑORA DEL SOCAVON	254.75	1.25	256.00
			F-684 COMPRA DE DIESEL PAINTER SRL	1,492.69	7.31	1,500.00
			F-685 COMPRA DE DIESEL PAINTER SRL	447.82	2.19	450.01
			F-94802 COMPRA DE GASOLINA CANDELARIA LTDA	796.11	3.90	800.01
<b>17-may-16</b>	<b>3</b>	2	F-1029 COMPRA DE DIESEL PAINTER SRL	557.27	2.73	560.00
			F-884 COMPRA DE DIESEL PAINTER SRL	398.05	1.95	400.00
			F-1372 COMPRA DE DIESEL PAINTER SRL	353.28	1.73	355.01
			F-1358 COMPRA DE DIESEL PAINTER SRL	1,492.69	7.31	1,500.00
			F-1370 COMPRA DE DIESEL PAINTER SRL	1,492.80	7.31	1,500.11
			F-3586 COMPRA DE DIESEL FULL TANK	199.03	0.97	200.00
			F-1565 COMPRA DE DIESEL PAINTER SRL	522.44	2.56	525.00
			F-1562 COMPRA DE DIESEL PAINTER SRL	1,492.69	7.31	1,500.00
			F-1427 COMPRA DE DIESEL PAINTER SRL	1,492.80	7.31	1,500.11
			F-1429 COMPRA DE DIESEL PAINTER SRL	189.09	0.93	190.02
<b>21-may-16</b>	<b>4</b>	2	F-1699 COMPRA DE DIESEL PAINTER SRL	398.07	1.95	400.02
			F-2169 COMPRA DE DIESEL PAINTER SRL	435.89	2.13	438.02
			F-2168 COMPRA DE DIESEL PAINTER SRL	1,492.68	7.31	1,499.99
			F-3856 COMPRA DE DIESEL FULL TANK	218.93	1.07	220.00
<b>24-may-16</b>	<b>5</b>	2	F-2427 COMPRA DE DIESEL PAINTER SRL	1,492.69	7.31	1,500.00
			F-2429 COMPRA DE DIESEL PAINTER SRL	268.71	1.32	270.03
			F-2545 COMPRA DE DIESEL PAINTER SRL	706.54	3.46	710.00
			F-2419 COMPRA DE DIESEL PAINTER SRL	1,293.66	6.33	1,299.99
			F-2755 COMPRA DE DIESEL PAINTER SRL	371.02	1.82	372.84
			F-2754 COMPRA DE DIESEL PAINTER SRL	370.19	1.81	372.00
<b>27-may-16</b>	<b>6</b>	2	F-2935 COMPRA DE DIESEL PAINTER SRL	1,104.58	5.41	1,109.99
			F-3246 COMPRA DE DIESEL OAIINTER SRL	1,492.69	7.31	1,500.00
			F-3248 COMPRA DE DIESEL OAIINTER SRL	597.08	2.92	600.00
<b>30-may-16</b>	<b>9</b>	2	F-2848 COMPRA DE DIESEL PAINTER SRL	1,492.69	7.31	1,500.00
			F-2850 COMPRA DE DIESEL PAINTER SRL	415.88	2.04	417.92
<b>08-jun-16</b>	<b>1</b>	2	F-8722 COMPRA DE DIESEL ECOPETROL	1,890.77	9.26	1,900.03
			F-324152 COMPRA DE DIESEL NUESTRA SEÑORA DEL SOCAVON	158.23	0.77	159.00
			F-324163 COMPRA DE DIESEL NUESTRA SEÑORA DEL SOCAVON	1,875.82	9.18	1,885.00
			F-4834 COMPRA DE DIESEL PAINTER SRL	1,492.70	7.31	1,500.01

			F-4992 COMPRA DE DIESEL PAINTER SRL	462.76	2.27	465.03
			F-4990 COMPRA DE DIESEL PAINTER SRL	1,492.69	7.31	1,500.00
			F-5259 COMPRA DE DIESEL PAINTER SRL	84.08	0.41	84.49
			F-5261 COMPRA DE DIESEL PAINTER SRL	1,293.67	6.33	1,300.00
<b>13-jun-16</b>	<b>2</b>	2	F-5272 COMPRA DE DIESEL FULL TANK	199.03	0.97	200.00
			F-5805 COMPRA DE DIESEL PAINTER SRL	1,492.83	7.31	1,500.14
			F-5831 COMPRA DE DIESEL PAINTER SRL	1,492.69	7.31	1,500.00
			F-5832 COMPRA DE DIESEL PAINTER SRL	442.07	2.16	444.23
			F-43364 COMPRA DE DIESEL ALTAMIRANO SRL	1,990.28	9.74	2,000.02
			F-43280 COMPRA DE DIESEL ALTAMIRANO SRL	2,069.89	10.13	2,080.02
<b>19-jun-16</b>	<b>3</b>	2	F-46411 COMPRA DE DIESEL ALTAMIRANO SRL	1,945.51	9.53	1,955.04
			F-46400 COMPRA DE DIESEL ALTAMIRANO SRL	1,492.69	7.31	1,500.00
			F-6363 COMPRA DE DIESEL PAINTER SRL	816.00	4.00	820.00
			F-6885 COMPRA DE DIESEL PAINTER SRL	489.62	2.40	492.02
			F-6884 COMPRA DE DIESEL PAINTER SRL	1,493.68	7.31	1,500.99
			F-5738 COMPRA DE DIESEL FULL TANK	199.03	0.97	200.00
<b>22-jun-16</b>	<b>4</b>	2	F-7513 COMPRA DE DIESEL PAINTER SRL	366.53	1.79	368.32
			F-7511 COMPRA DE DIESEL PAINTER SRL	1,492.69	7.31	1,500.00
			F-13882 COMPRA DE DIESEL ECOPETROL	99.51	0.49	100.00
			F-7795 COMPRA DE GASOLINA PAINTER SRL	228.88	1.12	230.00
<b>24-jun-16</b>	<b>5</b>	2	F-14107 COMPRA DE DIESEL LOZA DE ORO	199.03	0.97	200.00
			F-99699 COMPRA DE DIESEL LAREDO SRL	398.05	1.95	400.00
			F-99697 COMPRA DE DIESEL LAREDO SRL	398.05	1.95	400.00
			F-99701 COMPRA DE DIESEL LAREDO SRL	199.03	0.97	200.00
			F-99705 COMPRA DE DIESEL LAREDO SRL	597.08	2.92	600.00
			F-28799 COMPRA DE DIESEL ZOFRI	597.08	2.92	600.00
			F-8031 COMPRA DE DIESEL PAINTER SRL	1,263.81	6.19	1,270.00
			F-8088 COMPRA DE DIESEL PAINTER SRL	405.02	1.98	407.00
			F-8086 COMPRA DE DIESEL PAINTER SRL	1,492.69	7.31	1,500.00
<b>27-jun-16</b>	<b>6</b>	2	F-8248 COMPRA DE DIESEL PAINTER SRL	995.13	4.87	1,000.00
			F-8196 COMPRA DE DIESEL PAINTER SRL	1,492.69	7.31	1,500.00
			F-8197 COMPRA DE DIESEL PAINTER SRL	363.24	1.78	365.02
			F-8630 COMPRA DE DIESEL PAINTER SRL	370.20	1.81	372.01
			F-8629 COMPRA DE DIESEL PAINTER SRL	1,492.69	7.31	1,500.00
			F-15985 COMPRA DE DIESEL ECOPETROL	298.54	1.46	300.00
<b>28-jun-16</b>	<b>9</b>	2	F-8055 COMPRA DE DIESEL PAINTER SRL	1,492.69	7.31	1,500.00
			F-8046 COMPRA DE DIESEL PAINTER SRL	706.52	3.46	709.98
			F-8056 COMPRA DE DIESEL PAINTER SRL	149.26	0.73	149.99
			F-8044 COMPRA DE DIESEL PAINTER SRL	1,492.69	7.31	1,500.00
			F-8351 COMPRA DE DIESEL PAINTER SRL	398.06	1.95	400.01
			F-9103 COMPRA DE DIESEL PAINTER SRL	432.87	2.12	434.99
			F-9101 COMPRA DE DIESEL PAINTER SRL	1,492.69	7.31	1,500.00
<b>30-jun-16</b>	<b>7</b>	2	F-9094 COMPRA DE GASOLINA PAINTER SRL	721.48	3.53	725.01
<b>04-jul-16</b>	<b>1</b>	2	F-100778 COMPRA DE DIESEL SAN SEBASTIAN	1,890.75	9.26	1,900.01
			F-5 COMPRA DE DIESEL PAINTER SRL	278.64	1.36	280.00
			F-4 COMPRA DE DIESEL PAINTER SRL	1,860.89	9.11	1,870.00
			F-295 COMPRA DE DIESEL PAINTER SRL	1,054.85	5.16	1,060.01
<b>08-jul-16</b>	<b>2</b>	2	F-6730 COMPRA DE DIESEL PISIGA	199.03	0.97	200.00
			F-1108 COMPRA DE DIESEL PAINTER SRL	825.96	4.04	830.00
			F-1105 COMPRA DE DIESEL PAINTER SRL	1,492.69	7.31	1,500.00

			F-1099 COMPRA DE DIESEL PAINTER SRL	1,492.69	7.31	1,500.00
			F-1101 COMPRA DE DIESEL PAINTER SRL	462.73	2.27	465.00
			F-19645 COMPRA DE DIESEL ECOPETROL	199.03	0.97	200.00
			F-29734 COMPRA DE DIESEL 6 DE MARZO	398.05	1.95	400.00
			F-16689 COMPRA DE DIESEL EXCEL SRL NORTE	370.19	1.81	372.00
			F-16690 COMPRA DE DIESEL EXCEL SRL NORTE	555.28	2.72	558.00
<b>12-jul-16</b>	<b>3</b>	2	F-1272 COMPRA DE DIESEL PAINTER SRL	696.59	3.41	700.00
			F-1293 COMPRA DE DIESEL PAINTER SRL	422.93	2.07	425.00
			F-1292 COMPRA DE DIESEL PAINTER SRL	1,492.70	7.31	1,500.01
			F-1218 COMPRA DE DIESEL PAINTER SRL	607.04	2.97	610.01
			F-1214 COMPRA DE DIESEL PAINTER SRL	1,492.69	7.31	1,500.00
			F-1281 COMPRA DE DIESEL PAINTER SRL	89.60	0.44	90.04
			F-2929 COMPRA DE DIESEL CHALLAPAMPA	398.05	1.95	400.00
			F-103477 COMPRA DE DIESEL NIÑO SALVADOR LTDA	1,084.72	5.31	1,090.03
<b>16-jul-16</b>	<b>4</b>	2	F-2625 COMPRA DE DIESEL PAINTER SRL	666.76	3.26	670.02
			F-2624 COMPRA DE DIESEL PAINTER SRL	437.86	2.14	440.00
			F-7720 COMPRA DE DIESEL PISIGA	99.53	0.49	100.02
			F-2327 COMPRA DE DIESEL PAINTER SRL	370.19	1.81	372.00
			F-2328 COMPRA DE DIESEL PAINTER SRL	1,278.75	6.26	1,285.01
			F-33948 COMPRA DE DIESEL ZOFRI	298.54	1.46	300.00
			F-2621 COMPRA DE DIESEL PAINTER SRL	1,492.71	7.31	1,500.02
			F-2574 COMPRA DE DIESEL PAINTER SRL	370.20	1.81	372.01
			F-2637 COMPRA DE DIESEL PAINTER SRL	447.59	2.19	449.78
			F-2634 COMPRA DE DIESEL PAINTER SRL	1,492.70	7.31	1,500.01
			F-7950 COMPRA DE DIESEL FULL TANK	199.03	0.97	200.00
			F-22731 COMPRA DE DIESEL ECOPETROL	298.54	1.46	300.00
<b>19-jul-16</b>	<b>5</b>	2	F-108309 COMPRA DE DIESEL NIÑO SALVADOR LTDA	2,040.73	9.99	2,050.72
			F-3045 COMPRA DE DIESEL PAINTER SRL	1,174.26	5.75	1,180.01
			F-3121 COMPRA DE DIESEL PAINTER SRL	1,418.06	6.94	1,425.00
			F-76 COMPRA DE DIESEL ZOFRI	398.05	1.95	400.00
<b>21-jul-16</b>	<b>6</b>	2	F-128884 COMPRA DE DIESEL SAN SEBASTIAN	298.54	1.46	300.00
			F-3369 COMPRA DE DIESEL PAINTER SRL	1,532.51	7.50	1,540.01
			F-3371 COMPRA DE DIESEL PAINTER SRL	204.05	1.00	205.05
<b>26-jul-16</b>	<b>7</b>	2	F-4408 COMPRA DE DIESEL PAINTER SRL	370.19	1.81	372.00
			F-3607 COMPRA DE DIESEL PAINTER SRL	472.69	2.31	475.00
			F-3751 COMPRA DE DIESEL PAINTER SRL	308.51	1.51	310.02
			F-3605 COMPRA DE DIESEL PAINTER SRL	1,492.70	7.31	1,500.01
			F-8363 COMPRA DE DIESEL FULL TANK	199.03	0.97	200.00
			F-3726 COMPRA DE DIESEL PAINTER SRL	746.35	3.65	750.00
			F-351803 COMPRA DE DIESEL NUESTRA SEÑORA DEL SOCAVON	298.54	1.46	300.00
			F-4175 COMPRA DE DIESEL PAINTER SRL	1,084.69	5.31	1,090.00
			F-353008 COMPRA DE DIESEL NUESTRA SEÑORA DEL SOCAVON	298.54	1.46	300.00
			F-4374 COMPRA DE DIESEL PAINTER SRL	417.95	2.05	420.00
			F-4371 COMPRA DE DIESEL PAINTER SRL	1,492.75	7.31	1,500.06
<b>30-jul-16</b>	<b>8</b>	2	F-138735 COMPRA DE DIESEL SAN SEBASTIAN	248.78	1.22	250.00
			F-4601 COMPRA DE DIESEL PAINTER SRL	189.07	0.93	190.00
			F-4599 COMPRA DE DIESEL PAINTER SRL	1,492.87	7.31	1,500.18
			F-4597 COMPRA DE DIESEL PAINTER SRL	766.29	3.75	770.04
			F-5007 COMPRA DE DIESEL PAINTER SRL	1,094.64	5.36	1,100.00

<b>01-ago-16</b>	<b>1</b>	2	F-5394 COMPRA DE DIESEL PAINTER SRL	671.73	3.29	675.02
			F-5389 COMPRA DE DIESEL PAINTER SRL	1,492.69	7.31	1,500.00
			F-5410 COMPRA DE DIESEL PAINTER SRL	79.61	0.39	80.00
			F-5408 COMPRA DE DIESEL PAINTER SRL	1,492.69	7.31	1,500.00
			F-5432 COMPRA DE DIESEL PAINTER SRL	1,492.69	7.31	1,500.00
			F-5434 COMPRA DE DIESEL PAINTER SRL	507.52	2.48	510.00
			F-5401 COMPRA DE DIESEL PAINTER SRL	1,492.69	7.31	1,500.00
			F-5403 COMPRA DE DIESEL PAINTER SRL	338.35	1.66	340.01
			F-107331 COMPRA DE DIESEL MUNDIAL	597.08	2.92	600.00
			F-12843 COMPRA DE DIESEL VENTILLA	497.56	2.44	500.00
			F-2971 COMPRA DE DIESEL ECOPETROL	298.54	1.46	300.00
<b>09-ago-16</b>	<b>2</b>	2	F-5596 COMPRA DE DIESEL PAINTER SRL	1,044.89	5.12	1,050.01
			F-3989 COMPRA DE DIESEL ZOFRI	1,741.48	8.53	1,750.01
			F-27228 COMPRA DE DIESEL EXCEL SRL	218.93	1.07	220.00
			F-152067 COMPRA DE DIESEL SAN SEBASTIAN	298.54	1.46	300.00
			F-6258 COMPRA DE DIESEL PAINTER SRL	646.84	3.17	650.01
			F-6259 COMPRA DE DIESEL PAINTER SRL	1,219.04	5.97	1,225.01
			F-6587 COMPRA DE DIESEL PAINTER SRL	363.22	1.78	365.00
			F-6585 COMPRA DE DIESEL PAINTER SRL	1,492.69	7.31	1,500.00
			F-360950 COMPRA DE DIESEL NUESTRA SEÑORA DEL SOCAVON	298.54	1.46	300.00
			F-7394 COMPRA DE DIESEL CHALLAPAMPA	99.51	0.49	100.00
			<b>10-ago-16</b>	<b>3</b>	2	F-7003 COMPRA DE DIESEL PAINTER SRL
F-7002 COMPRA DE DIESEL PAINTER SRL	398.08	1.95				400.03
F-6999 COMPRA DE DIESEL PAINTER SRL	1,492.69	7.31				1,500.00
F-5584 COMPRA DE DIESEL ZOFRI	497.56	2.44				500.00
F-5606 COMPRA DE DIESEL ZOFRI	497.56	2.44				500.00
<b>12-ago-16</b>	<b>4</b>	2	F-7357 COMPRA DE DIESEL PAINTER SRL	1,114.54	5.46	1,120.00
			F-7371 COMPRA DE DIESEL PAINTER SRL	1,492.70	7.31	1,500.01
			F-7372 COMPRA DE DIESEL PAINTER SRL	199.06	0.97	200.03
<b>19-ago-16</b>	<b>5</b>	2	F-7806 COMPRA DE DIESEL ECOPETROL	298.54	1.46	300.00
			F-7690 COMPRA DE DIESEL ECOPETROL	1,492.69	7.31	1,500.00
			F-7691 COMPRA DE DIESEL ECOPETROL	370.19	1.81	372.00
			F-7699 COMPRA DE DIESEL ECOPETROL	2,052.20	10.05	2,062.25
			F-8013 COMPRA DE DIESEL ECOPETROL	1,930.55	9.45	1,940.00
			F-8010 COMPRA DE DIESEL ECOPETROL	288.59	1.41	290.00
			F-8008 COMPRA DE DIESEL ECOPETROL	1,492.70	7.31	1,500.01
			F-8027 COMPRA DE DIESEL ECOPETROL	726.44	3.56	730.00
			F-8312 COMPRA DE DIESEL ECOPETROL	1,094.65	5.36	1,100.01
			F-8039 COMPRA DE DIESEL CHALLAPAMPA	199.03	0.97	200.00
			F-8547 COMPRA DE DIESEL PAINTER SRL	1,492.70	7.31	1,500.01
			F-8548 COMPRA DE DIESEL PAINTER SRL	308.49	1.51	310.00
			<b>20-ago-16</b>	<b>6</b>	2	F-8868 COMPRA DE DIESEL PAINTER SRL
F-8870 COMPRA DE DIESEL PAINTER SRL	380.15	1.86				382.01
F-8848 COMPRA DE DIESEL PAINTER SRL	676.70	3.31				680.01
F-8901 COMPRA DE DIESEL PAINTER SRL	338.34	1.66				340.00
F-8899 COMPRA DE DIESEL PAINTER SRL	1,492.69	7.31				1,500.00
F-8869 COMPRA DE DIESEL PAINTER SRL	298.55	1.46				300.01
F-8867 COMPRA DE DIESEL PAINTER SRL	1,492.68	7.31				1,499.99
F-143109 COMPRA DE DIESEL MUNDIAL	298.54	1.46				300.00
F-146711 COMPRA DE DIESEL ARACATACA	1,492.71	7.31				1,500.02

<b>23-ago-16</b>	<b>7</b>	2	F-9172 COMPRA DE DIESEL PAINTER SRL	398.06	1.95	400.01			
			F-9218 COMPRA DE DIESEL PAINTER SRL	398.06	1.95	400.01			
			F-9211 COMPRA DE DIESEL PAINTER SRL	1,144.40	5.60	1,150.00			
			F-9258 COMPRA DE DIESEL PAINTER SRL	557.28	2.73	560.01			
<b>25-ago-16</b>	<b>8</b>	2	F-9545 COMPRA DE DIESEL PAINTER SRL	398.05	1.95	400.00			
			F-9543 COMPRA DE DIESEL PAINTER SRL	1,492.69	7.31	1,500.00			
			F-27085 COMPRA DE DIESEL NIÑO SALVADOR LTDA	99.51	0.49	100.00			
<b>29-ago-16</b>	<b>9</b>	2	F-10080 COMPRA DE DIESEL PAINTER SRL	1,492.69	7.31	1,500.00			
			F-10085 COMPRA DE DIESEL PAINTER SRL	378.17	1.85	380.02			
			F-114828 COMPRA DE DIESEL ALTAMIRANO SRL	1,811.15	8.87	1,820.02			
			F-10195 COMPRA DE DIESEL PAINTER SRL	772.23	3.78	776.01			
			F-10302 COMPRA DE DIESEL PAINTER SRL	1,492.69	7.31	1,500.00			
			F-10304 COMPRA DE DIESEL PAINTER SRL	437.86	2.14	440.00			
			F-10261 COMPRA DE DIESEL PAINTER SRL	1,492.69	7.31	1,500.00			
			F-10262 COMPRA DE DIESEL PAINTER SRL	467.71	2.29	470.00			
			F-160349 COMPRA DE DIESEL PATACAMAYA	298.54	1.46	300.00			
<b>31-ago-16</b>	<b>10</b>	2	F-10507 COMPRA DE DIESEL PAINTER SRL	1,605.79	7.86	1,613.65			
			F-43131 COMPRA DE DIESEL 6 DE MARZO	298.54	1.46	300.00			
			F-10510 COMPRA DE DIESEL PAINTER SRL	199.03	0.97	200.00			
	<b>11</b>	2	F-4434 COMPRA DE DIESEL PAINTER SRL	417.95	2.05	420.00			
			F-4433 COMPRA DE DIESEL PAINTER SRL	1,492.69	7.31	1,500.00			
			F-4294 COMPRA DE DIESEL PAINTER SRL	1,492.71	7.31	1,500.02			
			F-4296 COMPRA DE DIESEL PAINTER SRL	676.69	3.31	680.00			
			F-4602 COMPRA DE DIESEL PAINTER SRL	709.53	3.47	713.00			
			F-4878 COMPRA DE DIESEL PAINTER SRL	442.75	2.17	444.92			
			F-4874 COMPRA DE DIESEL PAINTER SRL	1,494.05	7.32	1,501.37			
			F-8911 COMPRA DE DIESEL FULL TANK	199.03	0.97	200.00			
			F-5122 COMPRA DE DIESEL PAINTER SRL	517.48	2.53	520.01			
			F-5121 COMPRA DE DIESEL PAINTER SRL	1,492.69	7.31	1,500.00			
			<b>01-sep-16</b>	<b>2</b>	2	F-10846 COMPRA DE DIESEL PAINTER SRL	268.75	1.32	270.07
						F-10843 COMPRA DE DIESEL PAINTER SRL	1,492.68	7.31	1,499.99
F-10687 COMPRA DE DIESEL PAINTER SRL	1,492.69	7.31				1,500.00			
F-10688 COMPRA DE DIESEL PAINTER SRL	248.62	1.22				249.84			
F-188325 COMPRA DE DIESEL SAN SEBASTIAN	298.54	1.46				300.00			
<b>06-sep-16</b>	<b>3</b>	2	F-11338 COMPRA DE DIESEL PAINTER SRL	1,214.08	5.94	1,220.02			
			F-11531 COMPRA DE DIESEL PAINTER SRL	298.65	1.46	300.11			
			F-11530 COMPRA DE DIESEL PAINTER SRL	1,492.69	7.31	1,500.00			
			F-11514 COMPRA DE DIESEL PAINTER SRL	1,492.69	7.31	1,500.00			
			F-11515 COMPRA DE DIESEL PAINTER SRL	502.53	2.46	504.99			
			F-11675 COMPRA DE DIESEL FULL TANK	199.03	0.97	200.00			
			F-11675 COMPRA DE DIESEL PAINTER SRL	736.42	3.61	740.03			
			F-11677 COMPRA DE DIESEL PAINTER SRL	492.68	2.41	495.09			
			F-11676 COMPRA DE DIESEL PAINTER SRL	1,492.69	7.31	1,500.00			
			F-11690 COMPRA DE DIESEL PAINTER SRL	408.00	2.00	410.00			
			F-11689 COMPRA DE DIESEL PAINTER SRL	1,492.69	7.31	1,500.00			
			F-10276 COMPRA DE DIESEL CHALLAPAMPA	199.03	0.97	200.00			
<b>08-sep-16</b>	<b>4</b>	2	F-12070 COMPRA DE DIESEL PAINTER SRL	1,124.49	5.51	1,130.00			
			F-11996 COMPRA DE DIESEL PAINTER SRL	1,492.91	7.31	1,500.22			

<b>09-sep-16</b>	<b>5</b>	2	F-12311 COMPRA DE DIESEL PAINTER SRL	1,492.69	7.31	1,500.00
			F-12312 COMPRA DE DIESEL PAINTER SRL	348.29	1.71	350.00
			F-12306 COMPRA DE DIESEL PAINTER SRL	457.69	2.24	459.93
			F-12305 COMPRA DE DIESEL PAINTER SRL	1,492.70	7.31	1,500.01
			F-12061 COMPRA DE DIESEL FULL TANK	199.03	0.97	200.00
			F-45610 COMPRA DE DIESEL 6 DE MARZO	298.54	1.46	300.00
<b>11-sep-16</b>	<b>6</b>	2	F-12473 COMPRA DE DIESEL PAINTER SRL	676.69	3.31	680.00
			F-13533 COMPRA DE DIESEL ZOFRI	597.05	2.92	599.97
			F-13567 COMPRA DE DIESEL ZOFRI	199.03	0.97	200.00
			F-12674 COMPRA DE DIESEL PAINTER SRL	1,492.69	7.31	1,500.00
			F-12676 COMPRA DE DIESEL PAINTER SRL	497.57	2.44	500.01
			F-12667 COMPRA DE DIESEL PAINTER SRL	1,492.69	7.31	1,500.00
			F-12669 COMPRA DE DIESEL PAINTER SRL	191.07	0.94	192.01
			F-46176 COMPRA DE DIESEL 6 DE MARZO	298.54	1.46	300.00
<b>14-sep-16</b>	<b>7</b>	2	F-13173 COMPRA DE DIESEL PAINTER SRL	484.64	2.37	487.01
			F-12793 COMPRA DE DIESEL PAINTER SRL	1,094.64	5.36	1,100.00
			F-13160 COMPRA DE DIESEL PAINTER SRL	1,492.69	7.31	1,500.00
			F-13172 COMPRA DE DIESEL PAINTER SRL	1,492.69	7.31	1,500.00
			F-13163 COMPRA DE DIESEL PAINTER SRL	557.27	2.73	560.00
			F-13180 COMPRA DE DIESEL PAINTER SRL	298.54	1.46	300.00
			F-13179 COMPRA DE DIESEL PAINTER SRL	1,492.72	7.31	1,500.03
			F-205980 COMPRA DE DIESEL SAN SEBASTIAN	298.54	1.46	300.00
			F-12563 COMPRA DE DIESEL FULL TANK	199.03	0.97	200.00
			<b>16-sep-16</b>	<b>8</b>	2	F-13341 COMPRA DE DIESEL PAINTER SRL
F-13343 COMPRA DE DIESEL PAINTER SRL	1,492.69	7.31				1,500.00
F-13344 COMPRA DE DIESEL PAINTER SRL	547.33	2.68				550.01
F-14999 COMPRA DE DIESEL ZOFRI	497.56	2.44				500.00
F-15006 COMPRA DE DIESEL ZOFRI	298.54	1.46				300.00
F-13435 COMPRA DE DIESEL PAINTER SRL	348.29	1.71				350.00
F-13429 COMPRA DE DIESEL PAINTER SRL	1,492.69	7.31				1,500.00
F-13434 COMPRA DE DIESEL PAINTER SRL	1,492.71	7.31				1,500.02
<b>20-sep-16</b>	<b>9</b>	2	F-13841 COMPRA DE DIESEL PAINTER SRL	1,104.59	5.41	1,110.00
<b>26-sep-16</b>	<b>11</b>	2	F-15184 COMPRA DE DIESEL PAINTER SRL	599.07	2.93	602.00
<b>05-oct-16</b>	<b>1</b>	2	F-232149 COMPRA DE DIESEL SAN SEBASTIAN	298.54	1.46	300.00
			F-1146 COMPRA DE DIESEL FULL TANK	298.54	1.46	300.00
			F-19659 COMPRA DE DIESEL ZOFRI	298.54	1.46	300.00
			F-16248 COMPRA DE DIESEL PAINTER SRL	766.25	3.75	770.00
			F-16254 COMPRA DE DIESEL PAINTER SRL	1,492.69	7.31	1,500.00
			F-16255 COMPRA DE DIESEL PAINTER SRL	432.86	2.12	434.98
			F-16403 COMPRA DE DIESEL PAINTER SRL	1,492.69	7.31	1,500.00
			F-16405 COMPRA DE DIESEL PAINTER SRL	487.60	2.39	489.99
			F-16401 COMPRA DE DIESEL PAINTER SRL	905.58	4.43	910.01
			F-16398 COMPRA DE DIESEL PAINTER SRL	1,492.68	7.31	1,499.99
			F-16400 COMPRA DE DIESEL PAINTER SRL	557.26	2.73	559.99
			F-16399 COMPRA DE DIESEL PAINTER SRL	1,492.69	7.31	1,500.00
<b>10-oct-16</b>	<b>2</b>	2	F-17086 COMPRA DE DIESEL PAINTER SRL	1,114.54	5.46	1,120.00
			F-17386 COMPRA DE DIESEL PAINTER SRL	1,094.64	5.36	1,100.00
<b>14-oct-16</b>	<b>3</b>	2	F-21289 COMPRA DE DIESEL ZOFRI	398.55	1.95	400.50
			F-21358 COMPRA DE DIESEL ZOFRI	398.05	1.95	400.00
			F-1590 COMPRA DE DIESEL FULL TANK	298.54	1.46	300.00

			F-17630 COMPRA DE DIESEL PAINTER SRL	1,492.68	7.31	1,499.99
			F-17641 COMPRA DE DIESEL PAINTER SRL	1,934.87	9.47	1,944.34
			F-17632 COMPRA DE DIESEL PAINTER SRL	497.41	2.44	499.85
			F-17658 COMPRA DE DIESEL PAINTER SRL	497.56	2.44	500.00
			F-17653 COMPRA DE DIESEL PAINTER SRL	1,492.71	7.31	1,500.02
			F-17940 COMPRA DE DIESEL PAINTER SRL	781.20	3.82	785.02
			F-17997 COMPRA DE DIESEL PAINTER SRL	248.78	1.22	250.00
			F-17996 COMPRA DE DIESEL PAINTER SRL	1,492.69	7.31	1,500.00
<b>20-oct-16</b>	<b>4</b>	2	F-18643 COMPRA DE DIESEL PAINTER SRL	1,094.66	5.36	1,100.02
			F-36064 COMPRA DE DIESEL ECOPETROL	487.68	2.39	490.07
<b>24-oct-16</b>	<b>5</b>	2	F-24121 COMPRA DE DIESEL ZOFRI	368.21	1.80	370.01
			F-24116 COMPRA DE DIESEL ZOFRI	1,850.94	9.06	1,860.00
	<b>8</b>	2	F-19662 COMPRA DE DIESEL ZOFRI	298.54	1.46	300.00
			F-16404 COMPRA DE DIESEL PAINTER SRL	497.57	2.44	500.01
			F-16402 COMPRA DE DIESEL PAINTER SRL	1,492.68	7.31	1,499.99
			F-21311 COMPRA DE DIESEL ZOFRI	199.03	0.97	200.00
			F-17780 COMPRA DE DIESEL PAINTER SRL	1,492.69	7.31	1,500.00
			F-17781 COMPRA DE DIESEL PAINTER SRL	686.75	3.36	690.11
			F-6998 COMPRA DE DIESEL 6 DE MARZO	298.54	1.46	300.00
			F-2177 COMPRA DE DIESEL FULL TANK	199.03	0.97	200.00
			F-2175 COMPRA DE DIESEL FULL TANK	199.03	0.97	200.00
			F-18804 COMPRA DE DIESEL PAINTER SRL	319.81	1.57	321.38
			F-18802 COMPRA DE DIESEL PAINTER SRL	1,492.91	7.31	1,500.22
			F-18792 COMPRA DE DIESEL PAINTER SRL	497.57	2.44	500.01
			F-18791 COMPRA DE DIESEL PAINTER SRL	1,492.69	7.31	1,500.00
			F-18782 COMPRA DE DIESEL PAINTER SRL	1,493.94	7.31	1,501.25
			F-18784 COMPRA DE DIESEL PAINTER SRL	447.84	2.19	450.03
			F-19023 COMPRA DE DIESEL PAINTER SRL	1,492.69	7.31	1,500.00
			F-19025 COMPRA DE DIESEL PAINTER SRL	626.94	3.07	630.01
			F-19640 COMPRA DE DIESEL PAINTER SRL	1,293.68	6.33	1,300.01
			F-24117 COMPRA DE DIESEL CRISTO REDENTOR	298.54	1.46	300.00
			F-2776 COMPRA DE DIESEL FULL TANK	199.03	0.97	200.00
			F-19953 COMPRA DE DIESEL PAINTER SRL	626.93	3.07	630.00
			F-19951 COMPRA DE DIESEL PAINTER SRL	1,492.68	7.31	1,499.99
<b>26-oct-16</b>	<b>21</b>	2	F-20089 COMPRA DE DIESEL PAINTER SRL	557.28	2.73	560.01
			F-20087 COMPRA DE DIESEL PAINTER SRL	1,492.69	7.31	1,500.00
<b>29-oct-16</b>	<b>9</b>	2	F-19974 COMPRA DE DIESEL PAINTER SRL	323.43	1.58	325.01
			F-19969 COMPRA DE DIESEL PAINTER SRL	1,492.69	7.31	1,500.00
			F-19970 COMPRA DE DIESEL PAINTER SRL	427.89	2.09	429.98
			F-19972 COMPRA DE DIESEL PAINTER SRL	1,492.69	7.31	1,500.00
			F-20338 COMPRA DE DIESEL PAINTER SRL	373.19	1.83	375.02
			F-20339 COMPRA DE DIESEL PAINTER SRL	373.18	1.83	375.01
			F-20569 COMPRA DE DIESEL PAINTER SRL	1,492.69	7.31	1,500.00
			F-20572 COMPRA DE DIESEL PAINTER SRL	481.65	2.36	484.01
			F-20573 COMPRA DE DIESEL PAINTER SRL	385.16	1.89	387.05
			F-20570 COMPRA DE DIESEL PAINTER SRL	1,492.69	7.31	1,500.00
			F-20628 COMPRA DE DIESEL PAINTER SRL	1,492.69	7.31	1,500.00
			F-20629 COMPRA DE DIESEL PAINTER SRL	398.07	1.95	400.02
			F-20649 COMPRA DE DIESEL PAINTER SRL	1,492.70	7.31	1,500.01
			F-20652 COMPRA DE DIESEL PAINTER SRL	626.94	3.07	630.01



			F-17180 COMPRA DE DIESEL SAN SEBASTIAN	199.03	0.97	200.00
			F-38782 COMPRA DE DIESEL AROMA SRL	298.54	1.46	300.00
<b>31-oct-16</b>	<b>7</b>	2	F-8526 COMPRA DE DIESEL ALTAMIRANO SRL	816.06	4.00	820.06
			F-216411 COMPRA DE DIESEL MUNDIAL	398.05	1.95	400.00
			F-15560 COMPRA DE DIESEL PAINTER SRL	169.08	0.83	169.91
	<b>23</b>	2	F-15558 COMPRA DE DIESEL PAINTER SRL	1,492.69	7.31	1,500.00
			F-20875 COMPRA DE DIESEL PAINTER SRL	1,104.59	5.41	1,110.00
			F-21101 COMPRA DE DIESEL PAINTER SRL	1,492.69	7.31	1,500.00
			F-21105 COMPRA DE DIESEL PAINTER SRL	726.45	3.56	730.01
<b>04-nov-16</b>	<b>1</b>	2	F-21315 COMPRA DE DIESEL PAINTER SRL	179.09	0.88	179.97
			F-21313 COMPRA DE DIESEL PAINTER SRL	1,542.45	7.55	1,550.00
			F-37011 COMPRA DE DIESEL PAINTER SRL	199.03	0.97	200.00
<b>07-nov-16</b>	<b>2</b>	2	F-22100 COMPRA DE DIESEL PAINTER SRL	398.03	1.95	399.98
			F-21767 COMPRA DE DIESEL PAINTER SRL	1,044.88	5.12	1,050.00
			F-22114 COMPRA DE DIESEL PAINTER SRL	1,492.69	7.31	1,500.00
			F-22116 COMPRA DE DIESEL PAINTER SRL	616.98	3.02	620.00
			F-22107 COMPRA DE DIESEL PAINTER SRL	323.41	1.58	324.99
			F-22106 COMPRA DE DIESEL PAINTER SRL	1,492.68	7.31	1,499.99
			F-22109 COMPRA DE DIESEL PAINTER SRL	477.67	2.34	480.01
			F-22108 COMPRA DE DIESEL PAINTER SRL	1,492.69	7.31	1,500.00
			F-22102 COMPRA DE DIESEL PAINTER SRL	1,492.72	7.31	1,500.03
			F-3872 COMPRA DE DIESEL FULL TANK	298.54	1.46	300.00
			F-3876 COMPRA DE DIESEL FULL TANK	199.03	0.97	200.00
			F-30881 COMPRA DE DIESEL SAN SEBASTIAN	298.54	1.46	300.00
<b>09-nov-16</b>	<b>3</b>	2	F-22458 COMPRA DE DIESEL PAINTER SRL	370.20	1.81	372.01
			F-22224 COMPRA DE DIESEL PAINTER SRL	1,129.47	5.53	1,135.00
<b>10-nov-16</b>	<b>4</b>	2	F-22578 COMPRA DE DIESEL PAINTER SRL	791.16	3.87	795.03
			F-22577 COMPRA DE DIESEL PAINTER SRL	1,492.69	7.31	1,500.00
			F-22579 COMPRA DE DIESEL PAINTER SRL	626.93	3.07	630.00
<b>14-nov-16</b>	<b>5</b>	2	F-22675 COMPRA DE DIESEL PAINTER SRL	370.19	1.81	372.00
			F-22671 COMPRA DE DIESEL PAINTER SRL	370.20	1.81	372.01
			F-23045 COMPRA DE DIESEL PAINTER SRL	1,084.69	5.31	1,090.00
			F-23385 COMPRA DE DIESEL PAINTER SRL	497.57	2.44	500.01
			F-23402 COMPRA DE DIESEL PAINTER SRL	1,492.70	7.31	1,500.01
			F-23383 COMPRA DE DIESEL PAINTER SRL	1,492.69	7.31	1,500.00
			F-23398 COMPRA DE DIESEL PAINTER SRL	2,020.11	9.89	2,030.00
			F-23404 COMPRA DE DIESEL PAINTER SRL	701.57	3.43	705.00
			F-53847 COMPRA DE DIESEL CARACOLLO	298.54	1.46	300.00
			F-421182 COMPRA DE DIESEL NUESTRA SEÑORA DEL SOCAVON	298.54	1.46	300.00
<b>16-nov-16</b>	<b>6</b>	2	F-23621 COMPRA DE DIESEL PAINTER SRL	1,492.69	7.31	1,500.00
			F-23622 COMPRA DE DIESEL PAINTER SRL	482.64	2.36	485.00
			F-23737 COMPRA DE DIESEL PAINTER SRL	855.81	4.19	860.00
			F-44335 COMPRA DE DIESEL SAN SEBASTIAN	199.03	0.97	200.00
<b>20-nov-16</b>	<b>7</b>	2	F-23792 COMPRA DE DIESEL PAINTER SRL	1,492.69	7.31	1,500.00
			F-23829 COMPRA DE DIESEL PAINTER SRL	626.93	3.07	630.00
			F-23793 COMPRA DE DIESEL PAINTER SRL	156.24	0.76	157.00
			F-16023 COMPRA DE DIESEL 6 DE MARZO	298.54	1.46	300.00
			F-24014 COMPRA DE DIESEL PAINTER SRL	388.10	1.90	390.00
			F-24013 COMPRA DE DIESEL PAINTER SRL	1,492.70	7.31	1,500.01
			F-24121 COMPRA DE DIESEL PAINTER SRL	597.09	2.92	600.01

			F-24120 COMPRA DE DIESEL PAINTER SRL	1,492.69	7.31	1,500.00
			F-46674 COMPRA DE DIESEL SAN SEBASTIAN	298.54	1.46	300.00
			F-24289 COMPRA DE GASOLINA PAINTER SRL	1,492.69	7.31	1,500.00
			F-24290 COMPRA DE GASOLINA PAINTER SRL	398.05	1.95	400.00
			F-24357 COMPRA DE GASOLINA PAINTER SRL	370.20	1.81	372.01
			F-24186 COMPRA DE GASOLINA PAINTER SRL	1,104.62	5.41	1,110.03
<b>22-nov-16</b>	<b>8</b>	2	F-24706 COMPRA DE DIESEL PAINTER SRL	398.05	1.95	400.00
			F-24736 COMPRA DE DIESEL PAINTER SRL	1,493.52	7.31	1,500.83
			F-24739 COMPRA DE DIESEL PAINTER SRL	313.48	1.53	315.01
			F-24823 COMPRA DE DIESEL PAINTER SRL	612.01	3.00	615.01
			F-76854 COMPRA DE DIESEL SAN PEDRO	298.60	1.46	300.06
			F-24822 COMPRA DE DIESEL PAINTER SRL	1,492.69	7.31	1,500.00
<b>23-nov-16</b>	<b>9</b>	2	F-24913 COMPRA DE DIESEL PAINTER SRL	398.98	1.95	400.93
			F-24912 COMPRA DE DIESEL PAINTER SRL	1,492.71	7.31	1,500.02
			F-24981 COMPRA DE DIESEL PAINTER SRL	451.79	2.21	454.00
			F-24980 COMPRA DE DIESEL PAINTER SRL	1,492.69	7.31	1,500.00
			F-25035 COMPRA DE DIESEL PAINTER SRL	370.19	1.81	372.00
			F-25068 COMPRA DE DIESEL PAINTER SRL	370.22	1.81	372.03
			F-5186 COMPRA DE DIESEL FULL TANK	199.03	0.97	200.00
<b>27-nov-16</b>	<b>10</b>	2	F-25259 COMPRA DE DIESEL PAINTER SRL	398.04	1.95	399.99
			F-25273 COMPRA DE DIESEL PAINTER SRL	1,492.69	7.31	1,500.00
			F-25275 COMPRA DE DIESEL PAINTER SRL	353.27	1.73	355.00
			F-25277 COMPRA DE DIESEL PAINTER SRL	1,492.69	7.31	1,500.00
			F-25281 COMPRA DE DIESEL PAINTER SRL	457.76	2.24	460.00
			F-25179 COMPRA DE DIESEL PAINTER SRL	1,492.70	7.31	1,500.01
			F-25182 COMPRA DE DIESEL PAINTER SRL	567.26	2.78	570.04
			F-25443 COMPRA DE DIESEL PAINTER SRL	497.56	2.44	500.00
			F-25442 COMPRA DE DIESEL PAINTER SRL	1,492.69	7.31	1,500.00
			F-25486 COMPRA DE DIESEL PAINTER SRL	1,024.99	5.02	1,030.01
			F-25818 COMPRA DE DIESEL PAINTER SRL	402.97	1.97	404.94
<b>29-nov-16</b>	<b>11</b>	2	F-60929 COMPRA DE DIESEL PATACAMAYA	99.51	0.49	100.00
			F-25926 COMPRA DE DIESEL PAINTER SRL	825.94	4.04	829.98
			F-25913 COMPRA DE DIESEL PAINTER SRL	1,492.68	7.31	1,499.99
			F-25915 COMPRA DE DIESEL PAINTER SRL	616.97	3.02	619.99
			F-26003 COMPRA DE DIESEL PAINTER SRL	1,492.69	7.31	1,500.00
			F-26004 COMPRA DE DIESEL PAINTER SRL	231.87	1.14	233.01
<b>30-nov-16</b>	<b>12</b>	2	F-26192 COMPRA DE DIESEL PAINTER SRL	1,492.69	7.31	1,500.00
			F-26193 COMPRA DE DIESEL PAINTER SRL	497.55	2.44	499.99
			F-26276 COMPRA DE DIESEL PAINTER SRL	1,492.70	7.31	1,500.01
			F-26277 COMPRA DE DIESEL PAINTER SRL	492.72	2.41	495.13
			F-5737 COMPRA DE DIESEL FULL TANK	199.03	0.97	200.00
<b>04-dic-16</b>	<b>2</b>	2	F-26450 COMPRA DE DIESEL PAINTER SRL	398.04	1.95	399.99
			F-26404 COMPRA DE DIESEL PAINTER SRL	1,044.88	5.12	1,050.00
			F-26583 COMPRA DE DIESEL PAINTER SRL	383.14	1.88	385.02
			F-26669 COMPRA DE DIESEL PAINTER SRL	383.10	1.88	384.98
			F-26667 COMPRA DE DIESEL PAINTER SRL	1,492.71	7.31	1,500.02
			F-20369 COMPRA DE DIESEL 6 DE MARZO	298.54	1.46	300.00
			F-26907 COMPRA DE DIESEL PAINTER SRL	1,492.69	7.31	1,500.00
			F-26910 COMPRA DE DIESEL PAINTER SRL	676.69	3.31	680.00
			F-5995 COMPRA DE DIESEL FULL TANK	99.51	0.49	100.00

<b>06-dic-16</b>	<b>3</b>	2	F-27026 COMPRA DE DIESEL PAINTER SRL	371.18	1.82	373.00
			F-27180 COMPRA DE DIESEL PAINTER SRL	631.90	3.09	634.99
			F-27179 COMPRA DE DIESEL PAINTER SRL	1,442.95	7.06	1,450.01
			F-27222 COMPRA DE DIESEL PAINTER SRL	373.17	1.83	375.00
			F-27206 COMPRA DE DIESEL PAINTER SRL	512.49	2.51	515.00
			F-27203 COMPRA DE DIESEL PAINTER SRL	1,492.68	7.31	1,499.99
			F-27398 COMPRA DE DIESEL PAINTER SRL	398.07	1.95	400.02
			F-27299 COMPRA DE DIESEL PAINTER SRL	786.15	3.85	790.00
			F-27425 COMPRA DE DIESEL PAINTER SRL	99.52	0.49	100.01
			F-27393 COMPRA DE DIESEL PAINTER SRL	1,492.69	7.31	1,500.00
			F-27395 COMPRA DE DIESEL PAINTER SRL	378.15	1.85	380.00
<b>10-dic-16</b>	<b>5</b>	2	F-28048 COMPRA DE DIESEL PAINTER SRL	1,493.75	7.31	1,501.06
			F-27802 COMPRA DE DIESEL PAINTER SRL	308.48	1.51	309.99
			F-27801 COMPRA DE DIESEL PAINTER SRL	1,492.69	7.31	1,500.00
			F-28053 COMPRA DE DIESEL PAINTER SRL	1,542.46	7.55	1,550.01
			F-28056 COMPRA DE DIESEL PAINTER SRL	437.88	2.14	440.02
			F-28049 COMPRA DE DIESEL PAINTER SRL	495.77	2.43	498.20
			F-28244 COMPRA DE DIESEL PAINTER SRL	711.52	3.48	715.00
<b>13-dic-16</b>	<b>6</b>	2	F-28278 COMPRA DE DIESEL PAINTER SRL	1,492.69	7.31	1,500.00
			F-28279 COMPRA DE DIESEL PAINTER SRL	454.69	2.23	456.92
			F-28299 COMPRA DE DIESEL PAINTER SRL	1,492.70	7.31	1,500.01
			F-28300 COMPRA DE DIESEL PAINTER SRL	616.99	3.02	620.01
			F-28645 COMPRA DE DIESEL PAINTER SRL	1,492.69	7.31	1,500.00
			F-28646 COMPRA DE DIESEL PAINTER SRL	746.35	3.65	750.00
			F-28733 COMPRA DE DIESEL PAINTER SRL	1,024.98	5.02	1,030.00
<b>18-dic-16</b>	<b>7</b>	2	F-28884 COMPRA DE DIESEL PAINTER SRL	1,492.70	7.31	1,500.01
			F-28885 COMPRA DE DIESEL PAINTER SRL	199.04	0.97	200.01
			F-28919 COMPRA DE DIESEL PAINTER SRL	1,493.63	7.31	1,500.94
			F-28920 COMPRA DE DIESEL PAINTER SRL	47.25	0.23	47.48
			F-28923 COMPRA DE DIESEL PAINTER SRL	367.77	1.80	369.57
			F-25093 COMPRA DE DIESEL MUNDIAL	298.54	1.46	300.00
			F-89812 COMPRA DE DIESEL SAN SEBASTIAN	199.03	0.97	200.00
			F-29359 COMPRA DE DIESEL PAINTER SRL	1,492.69	7.31	1,500.00
			F-29363 COMPRA DE DIESEL PAINTER SRL	537.37	2.63	540.00
			F-57664 COMPRA DE DIESEL ALTAMIRANO	1,990.30	9.74	2,000.04
			F-29446 COMPRA DE DIESEL PAINTER SRL	370.19	1.81	372.00
			F-29680 COMPRA DE DIESEL PAINTER SRL	398.05	1.95	400.00
			F-29732 COMPRA DE DIESEL PAINTER SRL	373.17	1.83	375.00
			<b>20-dic-16</b>	<b>8</b>	2	F-118601 COMPRA DE DIESEL YPFB SAN PEDRO
F-118594 COMPRA DE DIESEL YPFB SAN PEDRO	1,492.74	7.31				1,500.05
F-139234 COMPRA DE DIESEL LAREDO SRL	1,671.80	8.19				1,679.99
F-139221 COMPRA DE DIESEL LAREDO SRL	1,684.98	8.25				1,693.23
F-140234 COMPRA DE DIESEL LAREDO SRL	597.08	2.92				600.00
F-139521 COMPRA DE DIESEL LAREDO SRL	1,492.67	7.31				1,499.98
F-444332 COMPRA DE DIESEL NUESTRA SEÑORA DEL SOCAVON	1,990.26	9.74				2,000.00
F-62055 COMPRA DE DIESEL ALTAMIRANO SRL	845.92	4.14				850.06
F-12484 COMPRA DE DIESEL ALTAMIRANO SRL	298.54	1.46				300.00
F-119882 COMPRA DE DIESEL YPFB DE SAN PEDRO	1,721.59	8.43				1,730.02
<b>22-dic-16</b>	<b>9</b>	2				F-30234 COMPRA DE DIESEL PAINTER SRL
			F-69294 COMPRA DE DIESEL ECOPETROL	298.54	1.46	300.00

			F-30543 COMPRA DE DIESEL PAINTER SRL	436.84	2.14	438.98
			F-30541 COMPRA DE DIESEL PAINTER SRL	1,492.68	7.31	1,499.99
			F-30443 COMPRA DE DIESEL PAINTER SRL	378.15	1.85	380.00
			F-30402 COMPRA DE DIESEL PAINTER SRL	125.41	0.61	126.02
			F-30401 COMPRA DE DIESEL PAINTER SRL	1,492.68	7.31	1,499.99
			F-30444 COMPRA DE DIESEL PAINTER SRL	592.10	2.90	595.00
			F-4566 COMPRA DE DIESEL AROMA SRL	149.27	0.73	150.00
<b>24-dic-16</b>	<b>10</b>	2	F-30734 COMPRA DE DIESEL PAINTER SRL	1,492.68	7.31	1,499.99
			F-30735 COMPRA DE DIESEL PAINTER SRL	427.91	2.10	430.01
			F-30732 COMPRA DE DIESEL PAINTER SRL	676.70	3.31	680.01
			F-30730 COMPRA DE DIESEL PAINTER SRL	1,492.71	7.31	1,500.02
			F-42 COMPRA DE DIESEL PAINTER SRL	373.20	1.83	375.03
			F-197 COMPRA DE DIESEL PAINTER SRL	1,990.26	9.74	2,000.00
<b>31-dic-16</b>	<b>11</b>	2	F-343 COMPRA DE DIESEL PAINTER SRL	666.74	3.26	670.00
			F-382 COMPRA DE DIESEL PAINTER SRL	1,099.59	5.38	1,104.97
			F-383 COMPRA DE DIESEL PAINTER SRL	179.13	0.88	180.01
<b>Total general</b>				<b>528,778.86</b>	<b>2,588.94</b>	<b>531,367.80</b>

El estado de costos por contrato que deben elaborar las empresas de transporte de carta por carretera, aplica en función a la normativa local impuestos por la administración tributaria a todas las empresas que firmaron un contrato siendo parte de una asociación accidental para la prestación de servicios, para el presente estudio: Servicios de transporte internacional de líquidos hidrocarburos con YPFB.

## 7 CONCLUSIONES

A través de este trabajo se puede concluir que los objetivos planteados y propuestos en el presente trabajo tiene el propósito de alcanzar resultados óptimos en la presentación de la información contable, para que una vez requeridos por órganos fiscalizadores, financiadores o para toma de decisiones de los propietarios, no se tenga la problemática, a lo menos en teoría está resuelta.

A lo largo del estudio del sistema, se pudo evidenciar que data de un ámbito amplio de necesidades en el área contable.

Este modelo permite ofrecer una solución a la problemática planteada para las empresas de transporte internacional de carga por carretera, enfocado a la estructura de costos en los que incurre esta actividad.

## 8 BIBLIOGRAFIA

IMPUESTOS NACIONALES (afiches emitido por impuestos nacionales), Régimen general  
2016

LEY N° 3249 TASA CERO IVA – Transporte Internacional De Carga  
1 de diciembre 2005

Ley NO 812 Modificaciones al código tributario 1 de julio de 2016

YUNUS, MUHAMMAD Hacia un mundo sin pobreza  
Madrid, Editorial Complutense. 1998

RODRIGUEZ, Francisco. “Introducción a la Metodología de las Investigaciones Sociales”.  
1984

FUNES, Juan. “Contabilidad Intermedia”. Cochabamba – Bolivia. 1998

CENTELLAS, Rubén. “Normas Técnicas para la preparación de Estados Financieros”. La  
Paz – Bolivia CECA – Serie Contabilidad. 2004.

[www.mpetromin.gob.ve/portalmenpet/...TRANSPORTE.../Resolucion%20141.pdf](http://www.mpetromin.gob.ve/portalmenpet/...TRANSPORTE.../Resolucion%20141.pdf)

## ANEXOS

### CUESTIONARIO

1. ¿El sector de servicio de transporte internacional de carga por carretera cuenta con un adecuado plan de cuentas uniforme?

SI NO

¿Por qué?

.....

2. ¿los registros contables de su empresa de transporte internación de carga por carretera son contabilizadas de todas sus transacciones?

SI NO

¿Por qué?

.....

3. ¿Con que frecuencia son contabilizadas sus transacciones operativas de sus servicios de transporte internacional?

SI NO

¿Por qué?

.....

4. ¿Tiene control y cuantificación mensual de sus servicios de transporte prestados?

SI NO

¿Por qué?

- .....
5. ¿Desearía contar con un modelo contable que ofrezca información contable, financiera, administrativa, operativa y tributaria de su empresa?

SI

NO

¿Por qué?

.....

**INFORMACION SOBRE LA DETERMINACION DEL DEBITO FISCAL IVA DECLARADO  
(EXPRESADO EN BOLIVIANOS)**

Meses	Total ingresos según los Estados Financieros	Devoluciones recibidas y descuentos otorgados	Ingresos devengados en el período no facturados	Ingresos gravados Tasa 0% Transporte Internacional y otros Ingresos (1)	Ingresos gravados o facturados	Ventas Netas al 100%	Ingresos facturados en el período, devengados en periodos anteriores al 100%	Ingresos en zona franca	Total ingresos gravados	Ingresos Declaradas según Form. 200	Diferencias (2)
	A	B	C	D	E=A-B-C-D	F=(E) / 0,87	G		H= F + G	I	J = H - I
Enero	14.616	0	0	14.616	0	0	0	0	0	0	0
Febrero	9.048	0	0	9.048	0	0	0	0	0	0	0
Marzo	50.112	0	0	50.112	0	0	0	0	0	0	0
Abril	143.612	0	0	143.612	0	0	0	0	0	0	0
Mayo	267.502	0	0	267.502	0	0	0	0	0	0	0
Junio	170.854	0	0	170.854	0	0	0	0	0	0	0
Julio	0	0	0	0	0	0	0	0	0	0	0
Agosto	324.439	0	0	324.439	0	0	0	0	0	0	0
Septiembre	190.641	0	0	190.641	0	0	0	0	0	0	0
Octubre	253.294	0	0	253.294	0	0	0	0	0	0	0
Noviembre	698.393	0	0	698.393	0	0	0	0	0	0	0
Diciembre	588.784	0	0	588.784	0	0	0	0	0	0	0
Sub totales	2.711.295	0	0	2.711.295	0	0	0	0	0	0	0

Ajuste por inflación	
Total	2.711.295

(1) Detallar los conceptos e importes de los ingresos no gr

Conceptos	Importes Bs
Transporte Internacional	2.711.295
Total	2.711.295

(2) Detallar las aclaraciones de las diferencias

Conceptos	Importes Bs
Diferencia inmaterial	0
Total	0



**INFORMACION SOBRE LA DETERMINACION DEL CREDITO FISCAL IVA DECLARADO  
(EXPRESADO EN BOLIVIANOS)**

Meses	Saldo del Crédito Fiscal al inicio de cada mes según mayores	Ajuste por inflación	Incremento del credito fiscal del período según mayores	Ajuste por apropiacion de cuenta	Débito fiscal compensado en el período según mayores	Saldo al cierre del mes según Estados financieros	Ajustes Contables	Credito fiscal por facturas registradas en meses posteriores	Saldo ajustado de crédito fiscal del periodo	Crédito Fiscal declarado del periodo según Form. 200	Diferencias (1)
	A	B	C		D	E =A+B+C-D	F	G	H = C - F + G	I	J = H - I
Enero	0	0	0	0	0	0	0	0	0	0	0
Febrero	0	0	0	0	0	0	0	0	0	0	0
Marzo	0	0	0	0	0	0	0	0	0	0	0
Abril	0	0	0	0	0	0	0	0	0	0	0
Mayo	0	0	0	0	0	0	0	0	0	0	0
Junio	0	0	0	0	0	0	0	0	0	0	0
Julio	0	0	0	0	0	0	0	0	0	0	0
Agosto	0	0	0	0	0	0	0	0	0	0	0
Septiembre	0	0	0	0	0	0	0	0	0	0	0
Octubre	0	0	0	0	0	0	0	0	0	0	0
Noviembre	0	0	0	0	0	0	0	0	0	0	0
Diciembre	0	0	0	0	0	0	0	0	0	15.000	-15.000
<b>TOTALES</b>	<b>0</b>	<b>0</b>	<b>0</b>	<b>0</b>	<b>0</b>	<b>0</b>	<b>0</b>	<b>0</b>	<b>0</b>	<b>15.000</b>	<b>-15.000</b>

(1) Detallar las aclaraciones de las diferencias

Conceptos	Importes Bs
Pago a cuenta Boleta 1000 Octubre 2010	2.459
Pago a Cuenta Boleta 1000 Noviembre 2010	6.766
Pago a Cuenta Boleta 1000 Diciembre 2010	5.775
<b>Total</b>	<b>15.000</b>

**INFORMACION SOBRE LA DETERMINACION DEL CREDITO FISCAL IVA PROPORCIONAL  
(APLICABLE SOLAMENTE A EMPRESAS QUE PRESENTAN INGRESOS GRAVADOS Y NO GRAVADOS POR IVA)  
(EXPRESADO EN BOLIVIANOS)**

DESCRIPCION	MOVIMIENTOS DEL MES												TOTAL	
	ENERO	FEBRERO	MARZO	ABRIL	MAYO	JUNIO	JULIO	AGOSTO	SEPTIEMBRE	OCTUBRE	NOVIEMBRE	DICIEMBRE		
Detalle de ingresos gravados por IVA (expresadas al 100%) 1 Transporte Nacional	0	0	0	0	0	0	0	0	0	0	0	0	0	0
Subtotal 1	0	0	0	0	0	0	0	0	0	0	0	0	0	0
Detalle de ingresos no gravadas por IVA (expresadas al 100%) 1 Transporte Internacional	14.616	9.048	50.112	143.612	267.502	170.854	0	324.439	190.641	253.294	698.393	588.784	2.711.295	
Subtotal 2	14.616	9.048	50.112	143.612	267.502	170.854	0	324.439	190.641	253.294	698.393	588.784	2.711.295	
TOTAL (Subtotal 1 +Subtotal 2)	14.616	9.048	50.112	143.611	267.502	170.854	0	324.439	190.641	253.294	698.393	588.784	2.711.294	
Indice de proporcionalidad (Subtotal 1 / Total)	0,00	0,00	0,00	0,00	0,00	0,00	0,00	0,00	0,00	0,00	0,00	0,00	0,00	
Crédito fiscal según libro de compras	40.072	60.686	69.805	102.423	105.215	75.075	102.423	113.702	64.943	96.035	380.870	121.772	1.333.021	
Crédito fiscal proporcional	0	0	0	0	0	0	0	0	0	0	0	0	0	
Crédito fiscal proporcional declarado (Formulario 200)	0	0	0	0	0	0	0	0	0	0	0	15.000	15.000	
Diferencias (1)	0	0	0	0	0	0	0	0	0	0	0	-15.000	-15.000	

(1) Detallar las aclaraciones de las diferencias.

	Importe Bs
pagos a cuenta efectuados Oct Nov y Dic 2010	-15.000
Total	-15.000

**INFORMACION SOBRE LA DETERMINACION DEL IMPUESTO A LAS TRANSACCIONES  
(EXPRESADO EN BOLIVIANOS)**

Meses	Total ingresos gravados por el IVA (1)	Ingresos no gravados por IT	Ingresos gravados por el IT solamente (2)	Ingresos en zona franca	Total Ingresos gravados por IT	Ingresos Declaradas según Form. 400	Diferencias (3)
	A	B	C	D	$E = A - B + C - D$	F	$G = E - F$
Enero	0	0	14.616	0	14.616	14.616	0
Febrero	0	0	9.048	0	9.048	9.048	0
Marzo	0	0	50.112	0	50.112	50.112	0
Abril	0	0	143.612	0	143.611	143.612	-1
Mayo	0	0	267.502	0	267.502	267.502	0
Junio	0	0	170.854	0	170.854	170.854	0
Julio	0	0	0	0	0	0	0
Agosto	0	0	324.439	0	324.439	324.440	-1
Septiembre	0	0	190.641	0	190.641	190.641	0
Octubre	0	0	253.294	0	253.294	253.294	0
Noviembre	0	0	698.393	0	698.393	639.071	59.322
Diciembre	0	0	588.784	0	588.784	588.784	0
<b>TOTALES</b>	<b>0</b>	<b>0</b>	<b>2.711.295</b>	<b>0</b>	<b>2.711.294</b>	<b>2.651.974</b>	<b>59.320</b>

(1) Columna H del anexo 1

(2) Detallar los conceptos e importes de los ingresos gravados por IT solamente

Conceptos	Importes Bs
Transporte Internacional	2.711.295
<b>Total</b>	<b>2.711.295</b>

(3) Detallar las aclaraciones de las diferencias

Conceptos	Importes Bs
Diferencia declarada en defecto	59.320
<b>Total</b>	<b>59.320</b>

**Empresa: TRUCKS CELMA S.R.L.**

**ANEXO 5**

**Gestión: 2016**

**INFORMACION DE LA COMPENSACION DEL IT CON EL IUE  
(EXPRESADO EN BOLIVIANOS)**

Meses	Saldo IUE pagado	Actualización	Total a compensar	IT compensado	Saldo final del anticipo
	A	B	C=A+B	D	E =C -D
Enero	10.640		10.640	438	10.202
Febrero	10.202		10.202	271	9.931
Marzo	9.931		9.931	1.503	8.428
Abril	8.428		8.428	4.308	4.120
<b>Subtotal 1</b>	<b>39.201</b>		<b>39.201</b>	<b>6.520</b>	<b>32.681</b>
Mayo	4.120		4.120	4.120	0
Junio	0		0	0	0
Julio	0		0	0	0
Agosto	42.983		42.983	9.733	33.250
Septiembre	33.250		33.250	5.719	27.531
Octubre	27.531		27.531	7.599	19.932
Noviembre	19.932		19.932	19.172	760
Diciembre	760		760	760	0
<b>Subtotal 2</b>	<b>128.576</b>		<b>128.576</b>	<b>47.103</b>	<b>81.473</b>
Total	167.777		167.777	53.623	114.154

**Conciliación formulario con registros contables**

	<b>Bs</b>
Saldo del IUE por compensar al cierre de la gestión según formulario N° 400 (Mes 12 - Columna E)	0
Menos : IUE registrado en gastos según los Estados financieros de la gestión anterior	0
Menos: Actualización del IUE registrado en gastos de la gestión anterior	
Mas: IUE estimado por la presente gestión	71.255
Menos : Importe del IUE de la presente gestión registrado en gastos	0
Saldo del anticipo del IUE por compensar	0
Saldo del anticipo del IUE por compensar según mayor al cierre de la gestión	0
Diferencia	0

**INFORMACION RELACIONADA CON EL RC - IVA DEPENDIENTES  
(EXPRESADO EN BOLIVIANOS)**

meses	Según Estados Financieros						Remuneraciones pendientes de pago de periodos anteriores pagados en el periodo	Remuneraci ones pendientes de pago del periodo analizado	Total remuneración pagada en el periodo	Aportes Laborales a Seguridad Social	Personal gravado por el RC-IVA pero no alcanzado para declaración	Total sueldos netos computables sujetos al RC - IVA según estados financieros	Total sueldos netos computables sujetos al RC - IVA según Form. 608	Diferencia (2)
	Sueldos, salarios y bonos	Incentivos	Horas extras	Otros pagos (1)	Ajustes de registros contables	Total pagos al personal								
Enero	19.996				0	19.996			19.996	2.541	17.455	0	0	0
Febrero	19.996				0	19.996			19.996	2.541	17.455	0	0	0
Marzo	19.996				0	19.996			19.996	2.541	17.455	0	0	0
Abril	19.996				0	19.996			19.996	2.541	17.455	0	0	0
Mayo	20.357				0	20.357			20.357	2.587	17.770	0	0	0
Junio	20.357				0	20.357			20.357	2.587	17.770	0	0	0
Julio	20.357				0	20.357			20.357	2.587	17.770	0	0	0
Agosto	20.357				0	20.357			20.357	2.587	17.770	0	0	0
Septiembre	20.357				0	20.357			20.357	2.587	17.770	0	0	0
Octubre	20.357				0	20.357			20.357	2.587	17.770	0	0	0
Noviembre	20.357				0	20.357			20.357	2.587	17.770	0	0	0
Diciembre	20.357				0	20.357			20.357	2.587	17.770	0	0	0
Subtotal	242.840	0	0	0	0	242.840	0	0	242.840	30.865	211.975	0	0	0
Ajuste por Inflación											0			
Total	242.840	0	0	0	0	242.840	0	0	242.840	30.865	211.975	0	0	0

(2) Detallar las aclaraciones de las diferencias

Conceptos	Importes Bs
Diferencia inmaterial por redondeo	0
Total	0

**INFORMACION SOBRE INGRESOS Y GASTOS COMPUTABLES PARA LA DETERMINACION DEL IUE  
(EXPRESADO EN BOLIVIANOS)**

Descripción	Total según Estados Financieros	Ingresos		Gastos	
		Imponibles	No Imponibles	Deducibles	No deducibles
INGRESOS	2.711.772				
SERVICIOS DE TRANSPORTE INTERNACIONAL	2.711.772	2.711.772	-		
OTROS INGRESOS	-	-	-		
(GASTOS)	2.404.204				
COSTOS POR SERVICIOS DE TRANSPORTE	1.791.562			1.791.562	
GASTOS DEL PERSONAL	334.892			334.892	
DEPRECIACIONES Y AMORTIZACIONES	2.159			2.159	
GASTOS IMPOSITIVOS	31.074			26.955	4.119
GASTOS POR SEGUROS	111.820			111.820	
GASTOS DE COMERCIALIZACION	6.009			6.009	
GASTOS FINANCIEROS	1.363			451	912
OTROS GASTOS DE ADMINISTRACION	125.325			125.325	
INGRESOS NO MONETARIOS	95.683	95.683			
GASTOS NO MONETARIOS	123.260			123.260	
	-				
<b>RESULTADO DE LA GESTIÓN</b>	<b>279.991</b>	<b>2.807.455</b>	<b>-</b>	<b>2.522.433</b>	<b>5.031</b>
(MENOS):			(1)		(2)
INGRESOS NO IMPONIBLES (1)	-				
MAS:					
GASTOS NO DEDUCIBLES (2)	5.031				
MAS / (MENOS):					
OTRAS REGULARIZACIONES (3)	-				
<b>RESULTADO TRIBUTARIO</b>	<b>285.022</b>				

IUE **71.255**

(3) Detallar los conceptos e importes de otras regularizaciones

Conceptos	Importes Bs
	-
<b>Total</b>	<b>-</b>

**INFORMACION DE PAGOS A BENEFICIARIOS DEL EXTERIOR (EXCEPTO ACTIVIDADES PARCIALMENTE REALIZADAS EN EL PAIS)  
(EXPRESADO EN BOLIVIANOS)**

Meses	Importes según Estados Financieros					Beneficiarios locales	Beneficiarios del exterior exentos	SUBTOTAL	Remesas pendientes	Remesas devengadas en periodos anteriores	Total - Importe remesado	Total - Importe remesado según Form.	Diferencias
	Intereses	Servicios	Otros	Dividendos	Total								
	A	B	C	D	= A + B + C +	F	G	H = E - F - G	I	J	K = H - I + J	L	M = K - L
Enero					0			0			0		0
Febrero					0			0			0		0
Marzo					0			0			0		0
Abril					0			0			0		0
Mayo					0			0			0		0
Junio					0			0			0		0
Julio					0			0			0		0
Agosto					0			0			0		0
Septiembre					0			0			0		0
Octubre					0			0			0		0
Noviembre					0			0			0		0
Diciembre					0			0			0		0
Subtotales	0	0	0	0	0	0	0	0	0	0	0	0	0
Ajuste por Inflación													
Totales													

no aplicable

C Detalle de Otros

Conceptos	Importes Bs
Perdida por op.de cambio y arbitraje	
Total	0

J Detalle de remesas devengadas en periodos anteriores pagadas en el período.

Conceptos	Importes Bs
Total	0

I Detalle de Remesas pendientes

Conceptos	Importes Bs
Total	

M Detalle de las diferencias encontradas

Conceptos	Importes Bs
Diferencia pagada en exceso	
Total	0

**INFORMACION SOBRE LOS SALDOS DE LAS CUENTAS DE LOS ESTADOS FINANCIEROS RELACIONADAS CON IMPUESTOS (EXPRESADO EN BOLIVIANOS)**

Cuentas	Saldos según Estados Financieros
<b>ACTIVO</b>	
Anticipo para el Impuesto a las Transacciones	
Crédito fiscal IVA	0
Otros (1)	
<b>Total</b>	<b>0</b>
<b>PASIVO</b>	
<b>Impuestos Directos</b>	
Débito fiscal IVA	0
Impuesto a las transacciones por pagar	16.904
<b>Retenciones RC-IVA</b>	
RC - IVA Dependientes	0
RC - IVA retenido a terceros	0
ITF por pagar	0
Retenciones IUE	0
Retenciones del IT	0
Provisión para el IUE	71.255
<b>Total</b>	<b>88.159</b>
<b>RESULTADOS</b>	
Impuesto a las transacciones	79.559
Intereses y recargos por impuestos	1.019
Impuesto a las transacciones financieras	912
Impuesto a la Propiedad de Bienes Inmuebles	0
Impuesto a la Propiedad de Vehiculos Automotores	0
Otros impuestos y tasas	0
Otros (1)	
<b>Total</b>	<b>81.490</b>
<b>CONTINGENTES</b>	
Otros (1)	
<b>Total</b>	<b>169.649</b>





**INFORMACION SOBRE LAS VENTAS DE PRODUCTOS GRAVADOS CON TASAS ESPECIFICAS  
 (EXPRESADO EN BOLIVIANOS)**

Meses	Cálculo	Ventas según estados financieros												Total
		Enero	Febrero	Marzo	Abril	Mayo	Junio	Julio	Agosto	Septiembre	Octubre	Noviembre	Diciembre	
Producto 1														
Cantidad	(1)													
Precio de venta	(2)													
Venta total	(3=1*2)													
IVA	(4)													
Venta neta total	(5=3-4)													
Tasa aplicada	(6)													
Impuesto Bs	(7=1*6)													
Impuesto declara	(8)													
Diferencia	(9=7-8)													
Total ventas netas	(sum 5)													

**no aplicable**

**INFORMACION SOBRE LAS VENTAS DE PRODUCTOS GRAVADOS CON TASAS PORCENTUALES  
 (EXPRESADO EN BOLIVIANOS)**

Meses	Ingresos por ventas, netos de IVA												Total	
	Enero	Febrero	Marzo	Abril	Mayo	Junio	Julio	Agosto	Septiembre	Octubre	Noviembre	Diciembre		
Producto 1														
Cantidad	^(1)													
Precio de venta	^(2)													
Total venta	(3=1*2)													
IVA	^(4)													
Total venta neta	(5=3-4)													
Tasa aplicada	^(6)													
Impuesto	(7=5*6)													
Impuesto declara	^(8)													
Diferencia	(9=7-8)													
Total ingresos	(sum 5)													

**no aplicable**

**INFORMACION DE PAGOS A BENEFICIARIOS AL EXTERIOR POR  
 ACTIVIDADES PARCIALMENTE REALIZADAS EN EL PAIS -  
 REMESAS EFECTUADAS POR COMPAÑIAS BOLIVIANAS  
 (EXPRESADO EN BOLIVIANOS)**

Meses	Honorarios por servicios del exterior	Retención del 2,5%	Impuesto declarado formulario 550	Diferencia
	A	$B=A*2,5\%$	C	$D=B-C$
Enero	<b>no aplicable</b>			
Febrero				
Marzo				
Abril				
Mayo				
Junio				
Julio				
Agosto				
Septiembre				
Octubre				
Noviembre				
Diciembre				
Totales				