UNIVERSIDAD MAYOR DE SAN ANDRÉS

FACULTAD CIENCIAS ECONOMICAS Y FINANCIERAS

CARRERA DE ECONOMIA

TESIS DE GRADO

"ANALISIS DE LA SITUACION DE LOS OBJETIVOS DE DESARROLLO DEL MILENIO EN EL DEPARTAMENTO DE LA PAZ"

POSTULANTE	:	Alejandro Saúl Coro Condori
TUTOR ACADEMICO	:	Lic. María Cecilia Sierra
DOCENTE RELATOR	:	Lic. Teresa Paniagua Valda

LA PAZ – BOLIVIA

2011

INDICE

	Páginas
1. INTRODUCCION	**1**
2. PROBLEMÁTICA	**3**
2.1. Panorama Nacional	3
2.2. Panorama Departamental	4
2.3. Árbol de Problemas	6
3. OBJETIVOS DE LA INVESTIGACION	**8**
3.1. OBJETIVO GENERAL	8
3.2. OBJETIVOS ESPECÍFICOS	8
4. HIPOTESIS	**8**
5. IDENTIFICACIÓN DE LAS VARIABLESVARIABLES DE LA HIPOTESIS	**8**
6. DELIMITACION DEL PROBLEMA	**9**
6.1. Delimitación Espacio	9
6.2. Delimitación Temporal.	9
7. JUSTIFICACION	**10**
7.1. Originalidad	11
7.2. Relevancia	11
7.3 Interés	11
7.4 Factibilidad	12
8. METODOLOGIA.	**12**
8.1. UNIDAD DE ANÁLISIS	12
8.2. DISEÑO DE LA INVESTIGACIÓN	12
8.3. MÉTODOS DE SUSTENTO	14
8.3.1 Método Análisis Síntesis	14
8.3.2. Método Inductivo	14
8.4. TECNICA DE ANALISIS	14
8.4.1. Análisis de Documentos	14
8.5. TÉCNICA DE RECOLECCION DE DATOS	15
8.5.1. Líneamientos de Socialización	15
8.5.2. Muestra y Procedimiento	16
8.6. INSTRUMENTOS DE INVESTIGACION	17
8.6.1. Informes de avance y boletines sobre materia	17
8.6.2. Páginas de Internet	17
8.6.3. Formulario de Preguntas	17
Capitulo 1	
MARCO TEORICO	
1) FUNDAMENTO TEÓRICO GENERAL	**18**
a) LOS CONCEPTOS DE LA POBREZA .	18
i) *El enfoque de la desigualdad*	18
ii) *Privación relativa.*	19
iii) *Una definición de política social?*	21
2) FUNDAMENTO TEÓRICO ESPECÍFICO	**24**
a) Hacia una nueva articulación de las Políticas sobre la pobreza en Bolivia	24
b) Marco conceptual: desarrollo, pobreza y gobernabilidad	24
i) La vinculación de las políticas como factor clave para el desarrollo	27
ii) La necesidad de una nueva gobernabilidad para el desarrollo	28

BIBLIOTECA DE ECONOMIA

Páginas

Capitulo 2

RELACION DEL TEMA CON EL MEDIO

1) SITUACIÓN DEL DESARROLLO HUMANO EN EL MUNDO Y LOS OBJETIVOS DE DESARROLLO DEL MILENIO **30**
a) LOS OBJETIVOS DE DESARROLLO DEL MILENIO 31

2) LA SITUACIÓN DE LOS OBJETIVOS DE DESARROLLO DEL MILENIO EN EL DEPARTAMENTO DE LA PAZ Y SU PROYECCION AL 2015 **32**
Objetivo 1 33
Objetivo 2 34
Objetivo 3 35
Objetivo 4 36
Objetivo 5 37
Objetivo 6.1 38
Objetivo 6.2 38
Objetivo 7 39

Capitulo 3

RESULTADOS OBTENIDOS

1) PRINCIPALES RESULTADOS OBTENIDOS **42**
2) ASPECTOS POSITIVOS Y NEGATIVOS **43**
3) SISTEMATIZACIÓN DE RESULTADOS RESPECTO A LOS INDICADORES DE LOS OBJETIVOS DE DESARROLLO DEL MILENIO **44**
a) Priorización de problemas respecto a los indicadores 44
b) Acciones que se realizan respecto a los problemas identificados 45
c) Acciones que faltan por hacer 48

4) RESULTADOS ESPECÍFICOS **50**
a) En el tema de pobreza: 50
b) En el tema de medio ambiente 51
c) En el tema de salud 51
d) En el tema de educación 52

Capitulo 4

MARCO PRÁCTICO
DESARROLLO DE LA INVESTIGACIÓN

1) REFERENCIA SITUACIONAL **53**
2) DIAGNÓSTICO DE LA SITUACIÓN PROBLEMA **54**
3) APLICACIÓN DE LOS INSTRUMENTOS DE INVESTIGACIÓN **54**
4) PROCESO DE SOCIALIZACION PARA EL DISEÑO DE POLÍTICAS **55**
a) Actores involucrados 56
b) Implementación 57
i. Conformación de Sedes 57
ii. Mapeo 58
iii. Cronograma 59
iv. El instrumento y metodología 59

BIBLIOTECA DE ECONOMIA

Páginas

9. CONCLUSIONES **61**
10. RECOMENDACIONES **62**
11. BIBLIOGRAFIA **63**

ANEXOS
ANEXO 1: Priorización de los Indicadores por Municipios.
ANEXO 2: Matriz de Sistematización de Respuestas Sobre Acciones que Realizan
ANEXO 3: Matriz de Sistematización de Respuestas Sobre Acciones que Faltan por Realizar
ANEXO 4: Sedes de Talleres
ANEXO 5: Respuestas Transcritas por Municipio

BIBLIOTECA DE ECONOMIA

1. INTRODUCCION

Los objetivos de desarrollo del milenio son una serie de compromisos adquiridos por las naciones del mundo en la llamada cumbre del milenio del año 2000 para erradicar antes del 2015, en ella comprometieron a sus naciones a: una nueva asociación mundial para reducir la pobreza, mejorar los niveles de salud y promover la paz, los derechos humanos, la igualdad de género y la sostenibilidad ambiental. Este compromiso conjunto fue confirmado por las sucesivas cumbres mundiales de Monterrey y Johannesburgo. Estos objetivos están relacionados con el ejercicio de los derechos colectivos y de la solidaridad, que imponen a un mundo globalizado responsabilidades con personas y pueblos enteros que hoy viven en condiciones que los países ricos tenían hace 400 años. Son siete de los ocho Objetivos de Desarrollo del milenio objeto de estudio, los cuales son:

1º Erradicar la extrema pobreza y el hambre.
2º Lograr la educación primaria universal.
3º Promover la igualdad de género y la ampliación de los medios de acción de la mujer.
4º Reducir la mortalidad infantil.
5º Mejorar la salud materna
6º Combatir el VIH/SIDA, Chagas, Tuberculosis y Malaria.
7º Asegurar la sostenibilidad del Medio Ambiente.

El presente trabajo presenta un análisis de la situación de los Objetivos de Desarrollo del Milenio (ODM) en el departamento de La Paz así como un compendio de necesidades rescatadas de las propias autoridades municipales y otros representantes locales, con el propósito de contribuir a la reflexión sobre el proceso del desarrollo humano del departamento y sugerir lineamientos de acción a las autoridades nacionales, de la Gobernación del Departamento de La Paz (Ex Prefectura de La Paz) y de los gobiernos municipales, así como proporcionar información a los actores que inciden en el desarrollo departamental.

BIBLIOTECA DE ECONOMIA

El Plan Departamental de Desarrollo Económico y Social (PDDES) 2006-2010 del departamento de La Paz señala varias potencialidades para lograr su desarrollo sostenible, como ser la viabilidad del crecimiento económico regional a partir de la agregación de valor a los recursos naturales, la inserción en los mercados internacionales, la generación de capital social y mano de obra con capacidad de trabajo y creatividad, la incorporación masiva de las pequeñas y medianas empresas (PyME) al desarrollo; la articulación de la economía urbana y rural; y la ampliación de la economía departamental hacia áreas de influencia geo-económica. Si bien se establecieron las políticas y en algunos programas y proyectos para el desarrollo de las regiones del Departamento de La Paz estos avances son desiguales y en algunos de los nulos; es por eso que la evaluación general en el avance del cumplimiento de los Objetivos de Desarrollo del Milenio en el departamento de La Paz, muestra diferencias en el estado de situación de los indicadores, los cuales por un lado revelan que las coberturas de servicios básicos son mayores y, por otro los indicadores en salud especialmente en desnutrición y mortalidad materno infantil son los más bajos.

Es por eso que el presente trabajo refleja esas diferencias en las provincias del Departamento de La Paz en cuanto al avance de los indicadores que establecen los Objetivos de Desarrollo del Milenio, mediante la recopilación, en primera instancia, de información de fuente directa elaborada en base a encuestas y un taller con mesas de trabajo, esta investigación tiene como característica relevante la participación de los diferentes actores representativos de realidades locales: Alcaldes, Concejales, Directores Distritales de Educación, Directores de Redes de Salud, Autoridades originarias; visualizados estos como promotores estratégicos, tanto de la elaboración como de la ejecución de políticas públicas orientadas a lograr las metas del milenio; y en segunda instancia se recopila las políticas, programas y proyectos necesarios que ayudarán a sus propias regiones para cumplir con los indicadores más relevantes que afectan a sus regiones.

El Autor.

BIBLIOTECA DE ECONOMIA

2. PROBLEMÁTICA

2.1. Panorama Nacional

En 2004, la recuperación de la economía boliviana no ha tenido todavía efectos significativos en el desempeño del sector social y económico, como era de esperar puesto que esta tiene que ser sostenible y sus impactos se miden en el mediano plazo. Así, la tasa de desempleo abierto en el área urbana continúa en niveles elevados, lo cual determina de manera inequívoca un factor preponderante para el mantenimiento de los niveles de pobreza, las medidas de austeridad fiscal determinaron una reducción del presupuesto de inversión de los sectores sociales y los avances en los sectores de salud, educación, agua, saneamiento básico y protección social fueron limitados.

El crecimiento económico constituye una de las fuentes más importantes para la reducción de la pobreza. La reciente recuperación de la economía todavía no tiene efectos significativos en la reducción de la pobreza pero si es sostenible su impacto será relevante en los próximos años. Con datos recientes de las encuestas de hogares se estimó que la incidencia de pobreza alcanzará 63,63% de la población para el año 2004, cerca de medio punto porcentual por debajo del estimado en el 2003 (64,11%). Sin embargo, el número de pobres continúa creciendo a un ritmo de 85 mil personas por año.

Sabemos que uno de los factores más preponderantes para mantener o incrementar los niveles de pobreza a extrema pobreza es el desempleo de ahí que la crisis de la economía boliviana que se inició en 1999 determinó un deterioro de los indicadores laborales. En 2003, la tasa global de participación (TGP), que mide la relación entre la población económicamente activa (PEA) y la población en edad de trabajar (PET), fue de 60,4% con una tendencia creciente respecto a los años precedentes. Este comportamiento podría indicar la reducción del desaliento laboral, sin embargo

BIBLIOTECA DE ECONOMIA

constituye también una forma de los hogares para enfrentar el riesgo por la pérdida de ingresos laborales.

A pesar de la reducción del desempleo en ciudades capitales donde se concentran los polos de desarrollo, los datos sobre el desempleo todavía representan los más elevados, sobre todo en las aéreas urbanas, periurbanas y rurales, que se observaron en los últimos 15 años. Más aún, dicha reducción del desempleo se explica principalmente por empleos creados por el sector familiar, en la modalidad de empleo no remunerado que generalmente tiene condiciones precarias.

2.2. Panorama Departamental

En el departamento de La Paz, el porcentaje de pobres extremos (entendida como la población que no logra obtener ingresos para adquirir una canasta alimentaria) en el país ha tenido una reducción importante en los últimos años. En el caso de La Paz, dicho porcentaje revela una situación menos alentadora, pues el 2001 la proporción de pobres extremos era de 42,4%, cifra levemente superior al promedio nacional. En términos absolutos, se estima que para el 2001 el departamento de La Paz tenía más de 1.037.000 personas en condición de extrema pobreza.

Los datos de extrema pobreza para Bolivia y La Paz son mucho más altos que el promedio de Latinoamérica (12,6%) (El porcentaje de pobres extremos en Latinoamérica se ha calculado como la proporción de personas que no obtiene ingresos de al menos un dólar al día, por tanto su comparación con los datos nacionales sólo debe ser considerada indicativa), lo que muestra un importante rezago si se compara a Bolivia con otros países de la región.Las diferencias al interior del departamento revelan que para el 2001, sólo el Municipio de La Paz tenía un porcentaje de pobres extremos menor al 30%.

Entre 1992 y 2005 se observó un acelerado proceso de urbanización del departamento. La población que reside en áreas urbanas aumentó del 37,2% al

BIBLIOTECA DE ECONOMIA

67,2%, a pesar del saldo migratorio negativo (-2,55). Las áreas urbanas de los municipios de La Paz y El Alto concentran el 93% de la población urbana. La densidad en municipios como El Alto alcanza hasta 1.922 hab./km², mientras que en el municipio de Ixiamas es de 0,15 hab. / km². El promedio de densidad departamental (19,63 habitantes por km²) es mayor al promedio nacional, que alcanza a 8,58 habitantes por km².

Según el último informe acerca del avance de los Objetivos de Desarrollo del Milenio elaborado por el PNUD en concordancia con UDAPE y la Prefectura del Departamento de la Paz en la gestión 2007 arroja los siguientes resultados:

OBJETIVO	INDICADOR	AVANCE	META
1.- ERRADICAR LA EXTREMA POBREZA Y EL HAMBRE	INIDENCIA DE POBREZA EXTREMA	2001 : **42,4%**	2015: **24%**
	TASA DE DESNUTRICION CRONICA EN MENORES DE 3 AÑOS	2003: **25.8**	2015: **19%**
2.- LOGRAR LA EDUCACION PRIMARIA UNIVERSAL	TASA DE COBERTURA NETA DE PRIMARIA	2005: **97%**	2015: **100%**
	TASA DE TERMINO BRUTA DE 8VO DE PRIMARIA	2005: **88.3%**	2015: **100%**
3.- PROMOVER LA IGUALDAD DE GENERO Y EL EMPODERAMIENO DE LA MUJER	BRECHA DE GENERO EN LA TASA DE REMINO BRUTA DE 8º DE PRIMARIA	2005: **0.3%**	2015: **0%**
	BRECHA DE GENERO EN LA TASA DE TERMINO BRUTA DE 4º DE SECUNDARIA	2005: **5.1%**	2015: **0%**
4.-REDUCIR LA MORTALIDAD DE LA NIÑEZ	TASA DE MORTALIDAD INFANTIL (Nº por mil nacidos v.)	2003: **52**	2015: **30**
	COBERTURA DE VACUNA PENTAVALENTE EN MENORES DE UN AÑO	2005: **83.5 %**	2015: **95%**
5.- MEJORAR LA SALUD MATERNA	TASA DE MORTALIDAD MATERNA (nº por 100000 nacidos)	2000: **345.4**	2015: **104**
	TASA DE COBERTURA DE PARTOS INSTITUCIONAL	2005: **53.1%**	2015: **70%**
6.- COMBATIR EL VIH SIDA Y CHAGAS	PREVALENCIA DE CASOS DE SIDA (nº de casos por millón de habitantes)	2005: **12.2**	2015: **13**
	PORCENTAJE DE MUNICIPIOS CON INFESTACION DE CHAGAS	2005: **4.2%**	2015: **0%**
6.- COMBATIR LA MALARIA Y LA TUBERCULOSIS	INDICE DE PARASITOSIS DE MALARIA (nº de casos x mil)	2005: **3**	2015: **2**
	PORCENTAJE DE PACIENTES CON TUBERCULOSIS CURADOS POR EL TOTAL REPORTADOS	2004: **57.9%**	2015: **95%**
7.- GARANTIZAR LA SOSTENIBILIDAD DEL MEDIO AMBEINTE	COBERTURA DE AGUA POTABLE	2005: **81.9%**	2015: **78.5%**
	COBERTURA DE SANEAMIENTO BASICO	2005: **60.8%**	2015: **64%**

Fuente:"ODM SITUACION ACTUAL, EVALUACION Y PERSPECTIVAS DEL DEPTO. DE LA PAZ", PNUD-2007

La razón por la cual no se está tomando en cuenta el 8vo. Objetivo de desarrollo del Mileno es debido a que se trata más a nivel de país y acuerdos Bilaterales y

BIBLIOTECA DE ECONOMIA

Multilaterales. Como vemos en el cuadro resumen anterior muestra los avances de los Objetivos de Desarrollo del Milenio los cuales en la socialización del documento base, hubo una gran desacuerdo sobre todo en los porcentajes de avance lo que provoco una rotunda negativa a la aceptación de los datos expuestos sobre todo de autoridades de municipios más lejanos del área rural del Departamento de la Paz.

2.3. Árbol de Problemas

El siguiente árbol de problemas explica de manera puntual las causas y los efectos que generan el principal de los tres indicadores seleccionados en las encuestas, el cual es la Extrema Pobreza:

ARBOL DE PROBLEMAS

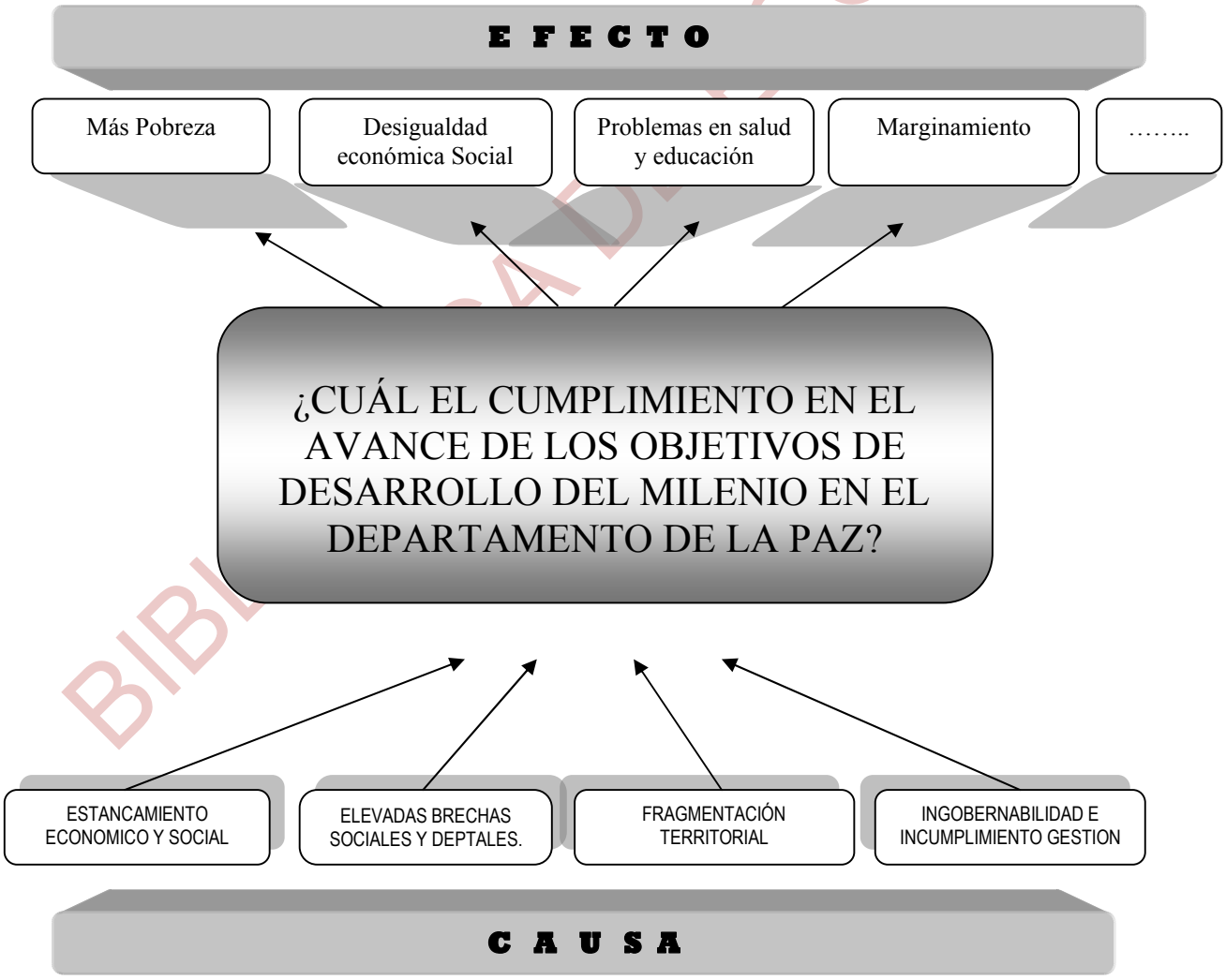

BIBLIOTECA DE ECONOMIA

- En lo que concierne al estancamiento económico y social se refiere al Déficit de la Inversión privada y pública principalmente en el sector productivo del departamento, también mencionar el poco a nada de incentivo a la producción nacional (mediana y pequeña empresa) en lo referido a la diversificación en la producción y apertura de mercados.

- Las brechas sociales y regionales hace que el consumo per cápita de los habitantes del departamento disten unos de otros, sobre todo en el área urbana y rural, lo que produce un estancamiento en la producción agrícola, carencia de oportunidades económicas y por supuesto la baja cobertura en los servicios básicos, energía eléctrica, agua potable y saneamiento básico.

- La desarticulación territorial en cuanto a las vías de comunicación sobre todo la caminera lo que consecuentemente impide una articulación económica entre área rural y urbana.

- La gobernabilidad esta supeditada a los partidos político e intereses sectoriales, lo que provoca un centralismo político y administrativo en todos los niveles institucionales, para desmedro de planes y programas de desarrollo del departamento de La Paz.

Cada uno de estos puntos son los promotores primordiales para que exista un incumplimiento en cuanto al avance de los Objetivos de Desarrollo del Milenio en el Departamento de La Paz lo que produce efectos negativos multiplicadores en desmedro de lo indicadores de los Objetivos de Desarrollo del Milenio cuyo plazo para el cumplimiento de los mismos es hasta el año 2015.

BIBLIOTECA DE ECONOMIA

3. OBJETIVOS DE LA INVESTIGACION

3.1. OBJETIVO GENERAL

Identificar la situación y avance de los Objetivos de Desarrollo del Milenio en el Departamento de La Paz y sugerir políticas sociales o lineamientos de accion concertadas, dirigidas a autoridades y actores nacionales, departamentales y municipales que inciden en el desarrollo departamental.

3.2. OBJETIVOS ESPECÍFICOS

- Priorizar los problemas principales de los indicadores de los Objetivos de Desarrollo del Milenio en el Departamento de La Paz de fuente directa.
- Establecer las acciones que se estan ejecutando para contrarrestar los problemas identificados.
- Determinar las políticas sociales o lineamientos de acción necesarios para reducir las grandes brechas sociales referentes a los indicadores de ODM.
- Fortalecer los niveles de coordinación con autoridades locales para el logro de los ODM.

4. HIPOTESIS

"Priorización de los cinco principales Indicadores de los Objetivos de Desarrollo del Milenio que reflejan la situación de los municipios del Departamento de La Paz, para determinar políticas sociales o lineamientos de acción para generar programas y programas de impacto directo para la solución de los mismos en el mediano y/o largo plazo".

5. IDENTIFICACIÓN DE LAS VARIABLES DE LA HIPOTESIS

Las variables de la hipótesis son las siguientes:

$$F(y) = x_1 + x_2$$

Variable Dependiente : $y =$ avance de los ODMs

Variables Independientes: $x_1 =$ Políticas Sociales

$x_2 =$ Políticas Economicas

BIBLIOTECA DE ECONOMIA

6. DELIMITACION DEL PROBLEMA

6.1. Delimitación Espacio

El presente trabajo de investigación se basa en las 7 regiones comprendidas en las 21 Provincias y 80 Municipios del Departamento de la Paz de las cuales se establece sedes para los encuentros con las autoridades locales, tal como se describe en el cuadro siguiente:

REGION	PROVINCIA	MUNICIPIOS
ALTIPLANO SUR	PACAJES	Coro Coro, Charaña,Calacoto, Waldo Ballivian, Comanche, Caquiaviri, Nazacara de Pacajes, Santiago de Callapa.
	J.M. PANDO	Santiago de Machaca, Catacora.
	AROMA	Sica Sica, Umala, Patacamaya, Ayo Ayo, Calamarca, Colquencha, Collana.
	VILLARROEL	San Pedro de Curahuara, Chacarilla, Papel Pampa.
YUNGAS	NOR YUNGAS	Coripata, Coroico.
	SUD YUNGAS	Chulumani, Yanacachi, Irupana, La Asunta, Palos Blancos.
AMAZONIA	LARECAJA	Guanay, Tipuani, Teoponte, Mapiri
	CARANAVI	Caranavi
	A. ITURRALDE	San Buenaventura, Ixiamas.
VALLES NORTE	LARECAJA	Sorata, Tacacoma, Quiabaya, Combaya.
	MUÑECAS	Chuma, Ayata,Aucapata.
	CAMACHO	Puerto Acosta, Carabuco, Moco Moco.
	B. SAAVEDRA	Charazani, Curva.
	F. TAMAYO	Apolo, Pelechuco.
VALLES SUR	INQUISIVI	Quime, Inquisivi, Licoma, Ichoca, Colquiri, Cajuata.
	LOAYZA	Sapahaqui, Luribay, Cairoma, Yaco, Malla.
ALTIPLANO NORTE	INGAVI	Viacha, San Andrés de Machaca, Jesus de Machaca, Desaguadero, Guaqui, Taraco, Tiahuanacu.
	OMASUYOS	Achacachi, Ancoraimes.
	LOS ANDES	Batallas, Puerto Pérez, Pucarani, Laja.
	MANCO KAPAC	Copacabana, Tito Yupanqui, San Pedro de Tiquina.
METROPOLITANA	MURILLO	Mecapaca, Palca, Achocalla, El Alto, La Paz.

Fuente: Elaboración Propia en base a Mapa Político del Depto. de La Paz.

6.2. Delimitación Temporal.

Los datos que se manejan se los realizó en la gestión 2007 y comprende los meses de junio a noviembre del mimo año, en el cual los sondeos mediante encuesta se los realizaron en los meses de agosto y septiembre.

7. JUSTIFICACION

Bolivia forma parte de la Declaración del Milenio y fue el primer país de América Latina y, uno de los doce primeros a nivel mundial en preparar un informe nacional de progreso sobre los Objetivos de Desarrollo del Milenio que fue publicado en diciembre de 2001.

Pese a los informes de los avance en este trabajo de investigación se pudo constatar un margen amplio de error debido a que en la mayoría de los municipios del departamento de La Paz sus indicadores no están actualizados y en general son estimaciones producto del anterior Censo y otras investigaciones de organismos bilaterales y multilaterales. Cabe mencionar que muchos de los indicadores son manipulados por circunstancias coyunturales de tipo político, ideológico entre otros, que hacen ver un panorama no tan preocupante de las perspectivas del Departamento de La Paz.

La razón fundamental para la elección del tema es principalmente por las tantas desventajas que se tienen a nivel departamental de cubrir la totalidad de los requerimientos de las comunidades en su conjunto, por lo menos establecer de manera directa las necesidades prioritarias, las actividades que están ejecutando para paliar estas necesidades y por ultimo el verdadero requerimiento de los estantes y habitantes de la áreas mas deprimidas al gobierno nacional y departamental; muchos de los estudios han sido desarrollados limitadamente debido a la falta de recursos económicos, accesos con carreteras terrestres y logísticos para encarar los problemas y establecer un diagnostico sobre todo fidedigno de la real situación en la que se encuentran, sobretodo, los habitantes del área rural, ni que decir de los medios de comunicación sobre todo de transporte que dejan mucho que desear.
Como consecuencia de la razón antes mencionada el presente trabajo de investigación contribuirá en el proceso de planificación del desarrollo, sea en del gobierno central, departamental y el municipal para encarar de manera más efectiva los problemas de desigualdad económico y social que tanto nos aflige. Contribuir a la

BIBLIOTECA DE ECONOMIA

reflexión sobre el proceso del desarrollo humano del departamento y sugerir lineamientos de acción a las autoridades nacionales, de la prefectura y de los gobiernos municipales, así como proporcionar información a los actores que inciden en el desarrollo departamental.

7.1. Originalidad

La presente investigación cumple con el criterio de originalidad por cuanto no se ha establecido este tipo de iniciativas de carácter periódico, que rescaten de manera efectiva de fuente directa el avance de de los Objetivos de Desarrollo del milenio, más aún cuando aún se desconoce, en muchos de municipios, la cumbre milenio del año 2000 en donde se establecieron los objetivos del milenio para reducir la pobreza, mejorar los niveles de salud y promover la paz, los derechos humanos, la igualdad de género y la sostenibilidad ambiental.

7.2. Relevancia

El aporte teórico-práctico permitirá contribuir a la consolidación de políticas y programas que beneficiarán de manera concreta al desarrollo humano , social y económico de los estantes y habitantes del departamento de La Paz, mediante la participación directa de los actores representativos de realidades locales: Alcaldes, Concejales, Directores Distritales de Educación, Directores de Redes de Salud, Autoridades originarias; visualizados estos como promotores estratégicos y se dará un mejor enfoque mas claro de la realidad de las provincias del Departamento de La Paz.

7.3 Interés

La principal motivación es contribuir a fortalecer la capacidad de local de asumir su rol como protagonistas en el logro de los Objetivos de Desarrollo del

BIBLIOTECA DE ECONOMIA

Milenio, para que se priorice oportuna y efectiva políticas y programas para beneficio de los mismos.

7.4 Factibilidad

Se tienen sólidos conocimientos sobre el objeto de estudio, así como la metodología para realizar la investigación. También se cuenta con una predisposición de autoridades locales para efectivizar este documento.

Por otra parte, existe suficiente bibliografía relacionada con el problema y que se encuentra enriquecida por herramientas actuales como el Internet.

8. METODOLOGIA.

8.1. UNIDAD DE ANÁLISIS

La **unidad de análisis** de la investigación, está constituida por las 20 Provincias del Departamento de La Paz.

La **Población** está conformada Alcaldes, Concejales, Directores Distritales de Educación, Directores de Redes de Salud, Autoridades originarias locales.

Finalmente la **muestra** se tomó de la población señalada con precedencia y fue seleccionada en base a parámetros no probabilísticas, estratificados y selectivos.

8.2. DISEÑO DE LA INVESTIGACIÓN

La investigación realizada responde a un tipo de investigación mixta, ya que en la misma se desarrolla tanto una propuesta para su aplicación, así como una descripción de los elementos básicos para poder considerar el problema y su solución inmediata y particular.

BIBLIOTECA DE ECONOMIA

Teniendo en cuenta que "la investigación descriptiva, busca referir situaciones, especificar propiedades importantes de personas, grupos, comunidades o cualquier fenómeno objeto de estudio" [1]. Desde el punto de vista de la descripción, en la tesis se ha realizado una síntesis de todo lo que significa los Objetivos de Desarrollo del Milenio, como miembro de la Cumbre del Milenio al que Bolivia pertenece al presente en forma plena, así como la descripción y análisis de los avances al 2015 en cuanto al avance de los indicadores de los objetivos del milenio y la imperiosa necesidad de la aplicación e implementación de políticas, programas y proyectos, que garantice no sólo el cumplimiento de los objetivos del milenio a la que Bolivia se ha obligado, sino también generar planes de desarrollo socioeconómico, en el mediano y largo plazo, de los estantes y habitantes de las 20 provincias del Departamento de La Paz.

Responde también la tesis a una investigación aplicada desde el punto de vista de su propuesta, ya que luego de investigar y desarrollar el significado y manejo de los indicadores de los Objetivos de Desarrollo del Milenio, precedentemente citados, se otorga una propuesta de como recopilar, de fuente directa, las necesidades primordiales de cada municipio, destinadas a hacer más efectiva su aplicación, logrado de tal manera asegurar el cumplimiento de las funciones más importantes del Estado que es primero el de asegurar el bienestar de la población; y la segunda el cumplimiento de sus obligaciones a nivel internacional, en mérito a la firma y ratificación de tratados y convenios internacionales marco.

Finalmente y como puede apreciarse, ambos tipos de investigación se conjuncionan, implicando finalmente una investigación que describe elementos de importancia, concluyendo con la propuesta definitiva para la solución de un problema particularizado, es decir, que la tipología de la tesis es MIXTA[2.]

BIBLIOTECA DE ECONOMIA

1 MEJÍA Ibáñez, Raúl; "Metodología de la Investigación", 3ra. Edición, Edit. Sagitario S.R.L., Bolivia, 2008

2 HERNÁNDEZ Sampieri, Roberto – FERNÁNDEZ Collado, Carlos – BAPTISTA Lucio, Pilar; "Metodología de la Investigación", tercera edición, editorial Mc Graw Hill, 2003, México, Págs. 129 – 130.

8.3. MÉTODOS DE SUSTENTO

8.3.1 Método Analisis Sintesis

Es un método que consiste en la separación de las partes de un todo para estudiarlas en forma individual (Análisis) que en este caso son la priorizacion de 5 de los 16 indicadores de los siete Objetivos de Desarrollo del Milenio en el departamento de La Paz, y la reunión racional de elementos dispersos para estudiarlos en su totalidad (Síntesis) que concluirá en la determinacion de políticas sociales o lineamientos de acción para mejorar los indicadores en el plazo establecido para el cumplimiento de los Objetivos de Desarrollo[3].

8.3.3. **Método Inductivo**

Se partió del estudio de casos particulares, obteniendo conclusiones que expliquen dichos fenómenos, llegando a inferir soluciones generales, es decir la aplicación de políticas, programas y proyectos para encarar la pobreza en la mayoría de las provincias del Departamento de La Paz. El caso particular que se analizó es el incumplimiento sistemático de Bolivia de los compromisos asumidos en la Cumbre del Milenio, para posteriormente obtener soluciones generales, que logren efectivizar el cumplimiento de los Objetivos de Desarrollo del Milenio [4.]

8.4. TÉCNICA DE ANÁLISIS

8.4.1. Análisis de Documentos

3 De Valero, M., 2.000

4 SALAMANCA Trujillo, Hugo; "Introducción a la Investigación Social y Monográfica", primera edición, imprenta de los talleres gráficos de Mundy Color S.R.L., 1998, La Paz – Bolivia, Pág. 73.

BIBLIOTECA DE ECONOMIA

El análisis de documentos, en especial informes de avance y boletines de desarrollo humano permitió escudriñar los alcances de la política gubernamental a nivel nacional y departamental para el logro de los objetivos del milenio y evaluar los reportes disimiles en cuanto al avance de los mismos con relación al tema investigado que permitirá valorar la efectividad de esas políticas para su aplicación directa para el cumplimiento de los compromisos asumidos.

La revisión de documentos comprende el plan nacional y el departamental que entraron en vigencia y están en vigor en el estado de Bolivia, análisis de diferentes políticas, estrategias y programas y su relación con los objetivos del milenio.

8.5. TÉCNICA DE RECOLECCIÓN DE DATOS (Talleres)

8.5.1. Lineamientos de Socialización

Estos recursos de recolección de datos fue utilizado en mérito a un conjunto de preguntas tipificadas y cerradas, dirigidas a una muestra representativa, para averiguar estados de opinión especialmente con relación a la satisfacción o no que tienen las personas en cuanto al Informe de avance en los valores de los indicadores de los Objetivos de Desarrollo del Milenio en Departamento de la Paz y que acciones se debe realizar para mejorar esos indicadores previamente seleccionados como indicadores prioritarios que afecta su determinada zona, determinando en definitiva la necesidad de mejorar las políticas gubernamentales para afrontar a los objetivos del milenio.

Esta técnica fue dirigida a personas que conocen la realidad directa de sus regiones como son las autoridades y representantes locales. Las preguntas de la encuesta fueron sencillas y se define en las mismas lo que se quiere obtener en mérito a interrogantes cerradas.

BIBLIOTECA DE ECONOMIA

8.5.2. Muestra y Procedimiento

La muestra son aquellas autoridades del nivel local (80 municipios del departamento de La Paz) que inciden en el desarrollo local y que pueden aportar a la construcción de políticas públicas, estrategias, programas y proyectos y a la toma de decisiones dirigida a lograr mayores avances hacia los Objetivos de Desarrollo del Milenio, dentro de su ámbito competencial establecido. Dichos participantes fueron quienes analizaron, discutieron y priorizaron sus problemas a partir de la información dada en el documento de la Línea de Base e informaron sobre las acciones que estarían realizando en su municipio y aquellas que faltarían por estructurarse para resolver los problemas identificados.

Los actores locales invitados por municipio fueron 6 representantes municipales de los 80 municipios del Departamento de La Paz que suman a 480 personas de los cuales en promedio asistieron 3 a 4 representes dando como muestra una población de 318 (66.25%) representantes municipales. Quienes fungian como: Autoridad del Concejo Municipal,Máxima Autoridad Ejecutiva del Gobierno Municipal, Personal Técnico del Gobierno Municipal, Director y personal del Centro de Salud, Director Distrital Educativo, Representante de Organizaciones de Base.

Para efectos de muestra mínima se identifica la muestra mediante el cálculo de selección de muestra[5] del cual se obtiene lo siguiente:

N=480 personas
y=valor promedio de la variable = 4 representantes por municipio
Se=error estandar= 0.015% determinado para este estudio
V=varianza de la poblacion= $(Se)^2=(0.015)^2= 0.000225$
S= varianza de la muestra= $p(1-p)=0.7(1-0.7)=0.21$
En donde: n´= S/v entonces $n´= 0.21/0.000225=933.333$

Sabiendo que $n=n´/(1+n´/N)$
Entonces se tiene: $n=933.333/(1+933.333/480)=316$

Por lo tanto la muestra representativa = 316 representantes locales

5 Sampieri, Roberto. "Metodologias de la Investigación",(2003)

BIBLIOTECA DE ECONOMIA

El procedimiento participativo implicó:

a) La socialización de la información de la línea de base;
b) La sensibilización del estado de situación a los actores locales poniendo énfasis en los indicadores más bajos en el departamento y/o municipio;
c) La identificación de los problemas prioritarios en función a ODM en cada municipio;
d) La sistematización de lineamientos de políticas en función a información proporcionada por los actores locales de las acciones que están realizando y lo que faltaría por hacer y;
e) La incorporación de las estrategias dentro de la planificación y su ejecución a futuro.

8.6. INSTRUMENTOS DE INVESTIGACIÓN

8.6.1. Informes de avance y boletines sobre la materia

Esencialmente los señalados y descritos en la bibliografía, que son los de mayor trascendencia para una positiva investigación acerca del tema en particular.

8.6.2. Páginas de Internet

De las que se rescataron la mayor cantidad de información relacionada con el tema, en especial los relacionados con la ONU y PNUD.

8.6.3. Formulario de preguntas

Con los cuales se podrá establecer el criterio de las autoridades y representantes locales de las 20 Provincias del Departamento y demás personas representativas a las que se aplicará las entrevistas y encuestas.

BIBLIOTECA DE ECONOMIA

Capitulo 1
MARCO TEORICO

3) FUNDAMENTO TEÓRICO GENERAL

Referido especialmente al proceso de globalización que el mundo vive en la actualidad y teniendo en cuenta que Bolivia no es una isla en el territorio mundial, sino que tiene participación activa en los procesos internacionales que existen para la lucha contra la pobreza.

a) LOS CONCEPTOS DE LA POBREZA .[6]

i) *El enfoque de la desigualdad*

Miller y Roby argumentan poderosamente en favor de la visión de la pobreza en términos de desigualdad, y concluyen:

Enunciar los problemas de la pobreza en términos de estratificación supone concebir la primera como un problema de desigualdad. En este enfoque, nos alejamos de los esfuerzos de medir las líneas de pobreza con precisión, seudocientífica. En lugar de eso, consideramos la naturaleza y la magnitud de las diferencias entre el 20 o el 10 por ciento más bajo de la escala social y el resto de ella. Nuestro interés se centra en cerrar las brechas entre los que están abajo y los que están mejor en cada dimensión de la estratificación social.[7]

Es claro que hay mucho que decir en favor de este enfoque. No obstante, cabe argüir que la desigualdad es fundamentalmente un problema distinto de la pobreza. Analizarla pobreza como un "problema de desigualdad", o viceversa, no le haría justicia a ninguno de los dos conceptos. Obviamente, la

6 Amartya Sen, Premio Nobel de Economía 1998. Catedrático de Economía y Ética de la Universidad de Harvard.

7 S.M. Miller y P. Roby Poverty: Changing Social Stratification, en Peter Townsend, *The concept of Poverty, op. cit.*, p. 143. Véase también S.M.Miller M. Rein, M. Roby y B. Cross, Poverty, Inequality and Conflict en *Annals of the American Academy of Political Science*, 1967. Otras concepciones al respecto se pueden consultar en Dorothy Wedderburn (ed.), *op. cit.*

desigualdad y la pobreza están relacionadas. Pero ninguno de los conceptos subsume al otro. Una transferencia de ingresos de una persona del grupo superior de ingresos a una en el rango medio tiene que reducir la desigualdad *ceteris paribus*; pero puede dejar la percepción de la pobreza prácticamente intacta. Asimismo, una disminución generalizada del ingreso que no altere la medida de desigualdad escogida puede llevar a un brusco aumento del hambre, de la desnutrición y del sufrimiento evidente; en este caso resultaría fantástico argüir que la pobreza no ha aumentado.

Otra cosa bien distinta es aceptar que la desigualdad y la pobreza se relacionan y que otro sistema de distribución puede erradicar la segunda, incluso sin una expansión de las capacidades productivas de un país. Reconocer la naturaleza distintiva de la pobreza como concepto permite tratarla como un tema de interés por sí mismo. El papel de la desigualdad en la prevalencia de la pobreza puede entonces considerarse en el análisis de ésta, sin equiparar los dos conceptos.

ii) *Privación relativa.*

El concepto de "privación relativa" se ha utilizado con buen fruto para analizar la pobreza,[8]sobre todo en la literatura sociológica. Ser pobre tiene mucho que ver con tener privaciones y es natural que, para un animal social, el concepto de privación sea relativo. Sin embargo, en el término "privación relativa" están contenidas, al parecer, nociones distintivas y diversas.

Una distinción tiene que ver con el contraste entre "sentimientos de privación" y "condiciones de privación". Peter Townsend ha sostenido que "la última sería una mejor acepción".[9] Hay mucho que decir a favor de un conjunto de criterios basados en condiciones concretas, que permitieran usar el término "privación

8 W.G. Runciman, *Relative Deprivation and Social Justice*, Routledge and Kegan Paul, Londres, 1966, y Peter Townsend, The Concept of Poverty..., *op. cit.* en cuyas obras se encuentran dos enfoques diferentes del concepto.

9 Peter Townsend, Poverty as Relativa Deprivation..., *op. cit.*, pp. 25-26.

relativa" en un "sentido objetivo para describir situaciones en las cuales las personas poseen cierto atributo deseable, menos que otras, sea ingreso, buenas condiciones de empleo o poder".[10]

Por otra parte, la elección de las "condiciones de privación" no puede ser independiente de los "sentimientos de privación". Los bienes materiales no se pueden evaluar, en este contexto, sin una referencia a la visión que la gente tiene de ellos; incluso si los "sentimientos" no se incorporan de manera explícita deben desempeñar un papel implícito en la selección de los atributos. Townsend ha insistido, con acierto, en la importancia de "definir el estilo de vida generalmente compartido o aprobado en dada sociedad y evaluar si (...) hay un punto en la escala de la distribución de recursos por debajo del cual las familias encuentran dificultades crecientes (...) para compartir las costumbres, actividades y dietas que conforman ese estilo de vida".[11]Sin embargo, para definir el estilo y el nivel de vida, cuya imposibilidad de compartir se considera importante, hay que tener también en cuenta los sentimientos de privación. No es fácil disociar las "condiciones" de los "sentimientos" y, un diagnóstico objetivo de las primeras requiere una comprensión adecuada de los segundos.

Una segunda distinción tiene que ver con cuáles "grupos de referencia" se escogen para fines comparativos. De nuevo, hay que considerar aquellos con los que las personas se comparan realmente, lo cual puede constituir uno de los aspectos más difíciles al estudiar la pobreza conforme al criterio de la privación relativa. El marco de la comparación no es independiente, desde luego, de la actividad política en la comunidad estudiada,[12] ya que el sentimiento de privación de una persona está íntimamente ligado a sus

10 Dorothy Wedderburn (ed.), *op. cit.*, p. 4

11Peter Townsend, Poverty as Relative..., *op. cit.*, p. 36

12 Por ejemplo, Richard Scase anota que los trabajadores suecos tienden a escoger grupos de referencia más amplios que los trabajadores británicos y relaciona este contraste con las diferencias entre los movimientos sindicales y la organización política general de los respectivos países. Véase, de ese autor, Relative Deprivation: A. Comparison of English and Swedish Manual Workers, en Dorothy Wedderburn (ed.), *op. cit.*

expectativas, a su percepción de lo que es justo y a su noción de quién tiene derecho a disfrutar qué.

Estos diferentes aspectos relacionados con la idea general de la privación relativa influyen de modo considerable en el análisis social de la pobreza. Sin embargo, vale la pena señalar que tal enfoque —incluyendo todas sus variantes— no puede ser, en realidad, la única base del concepto de pobreza.

El enfoque de la privación relativa es complementario, y no sustitutivo, del análisis de la pobreza en términos de desposesión absoluta.

iii) ***Una definición de política social?***

Hay un problema relacionado que vale la pena explorar en este contexto. La medida de la pobreza se puede basar en ciertos estándares, pero ¿qué clase de postulados resultan de ellos? ¿Se trata de estándares de las políticas públicas se expresan los objetivos que se persiguen, o de opiniones sobre lo que las políticas deberían ser? Sin duda, los estándares deben tener mucho que ver con algunas nociones amplias de aceptabilidad, pero ello no equivale a reflejar objetivos precisos de las políticas vigentes o recomendadas. En esta materia también parece existir cierta confusión.

Si la sociedad piensa que no se debe permitir que las personas mueran de hambre o de frío, entonces definirá la pobreza como la falta de comida y techo necesarios para conservar la vida. Si la sociedad siente que tiene alguna responsabilidad de brindar a todas las personas una medida establecida de bienestar que vaya más allá de la simple supervivencia, por ejemplo, buena salud, entonces deberá añadir a la lista de cosas necesarias los recursos para prevenir o curar la enfermedad. En cualquier momento, una definición de política refleja un equilibrio entre las posibilidades y los deseos de una comunidad. En sociedades donde los ingresos son bajos, la comunidad difícilmente puede comprometerse más allá de la supervivencia física. Otras sociedades, más capaces de apoyar a sus ciudadanos dependientes,

empiezan a considerar los efectos que el pauperismo tendrá, tanto sobre los pobres como los que no lo son.[13]

Hay por lo menos dos dificultades en esta "definición de política". En primer lugar, depende en la práctica de varios factores que van más allá de la noción prevalecientes sobre lo que debe hacerse. Las políticas públicas son una función de la organización política y dependen de diversos factores que incluyen la naturaleza del Gobierno, las fuentes de su poder y la fuerza desplegada por otras organizaciones. De hecho, en las políticas públicas puestas en práctica en muchos países es difícil detectar una preocupación evidente por eliminar la privación. Si se interpreta en términos de la política pública efectiva, la "definición de política" puede omitir los asuntos políticos involucrados en la toma de decisiones.

En segundo lugar, hay problemas incluso si por "políticas" se entiende no la política pública actual, sino las recomendaciones ampliamente sostenidas por la sociedad. Es clara la diferencia entre la noción de "privación" y la idea de lo que debería eliminarse mediante la "política". Ello es así por que las recomendaciones sobre política dependen de una evaluación de factibilidades ("debe —implica— puede"),[14] pero aceptar que algunas privaciones no se puedan eliminar de inmediato no equivale a conceder que no se deban considerar como privaciones. (Contraste: "Mire, anciano, usted no es pobre aunque esté padeciendo hambre ya que en las circunstancias actuales es imposible mantener el ingreso de todos por encima del nivel requerido para eliminar el hambre"). La idea de Adam Smith acerca de la subsistencia, basada no sólo en " las mercancías indispensables para el sostenimiento de la vida "sino también en aquellas" cuya carencia es, según las costumbres de un país, algo "indecoroso", de ninguna manera es idéntica a lo que comúnmente

13 U.S. President's Commission on Income Maintenance, *Poverty amid Plenty*, U.S. Government Printing Office, Washington, 1969 p. 8.

14 Véase R.M. Hare, *Freedom and Reason*, Clarendon Press, Oxford, 1963, capítulo 4.

se acepta que puede y debe suministrarse a todos mediante la política pública. Si en un país súbitamente empobrecido por una guerra, por ejemplo, se acepta en forma generalizada que el programa de mantenimiento de los ingresos debe recortarse, sería correcto afirmar que en ese país no ha aumentado la pobreza, en vista de que la disminución de los ingresos ha sido igualada por una reducción de la línea oficial de pobreza?

Yo sostendría que la "definición política" se basa en una confusión fundamental. Es cierto que el desarrollo económico entraña cambios en lo que se considera como privación y pobreza, y que también se modifican las ideas sobre lo que debe hacerse al respecto. Pero aunque estos dos tipos de cambios son interdependientes y están temporalmente correlacionados, ninguno se puede definir a cabalidad en función del otro. Kuwait, país rico en petróleo, "quizá esté más capacitado para apoyar sus ciudadanos dependientes" con su nueva prosperidad, pero la noción de la pobreza puede no subir de inmediato al nivel correspondiente. Asimismo, los Países Bajos, devastados por la guerra, pueden mantener sus estándares de lo que consideran como pobreza sin bajarlos a un nivel proporcional a sus padecimientos.[15]

Si se acepta este enfoque, entonces la medición de la pobreza ha de considerar como un ejercicio descriptivo, que evalúa las penurias de las personas en términos de los estándares prevalecientes de necesidades. Es un ejercicio empírico y no ético, en el cual los hechos se relacionan con lo que se considera como privación y no directamente con las políticas recomendadas. La privación referida tanto aspectos relativos como absolutos, como se ha argumentado en este trabajo.

15 En el libro Z. Stein, M. Susser, G. Saenger y F. Marolla, *Famine and Human Development: the Dutch Hunger Winter of 1944-1945*, Oxford University Press, Londres, 1975, se describen esas penurias.

4) FUNDAMENTO TEÓRICO ESPECÍFICO

c) Hacia una nueva articulación de las Políticas sobre la pobreza en Bolivia

La última década ha sido particularmente importante en la evolución del debate académico sobre el sentido y la naturaleza de los procesos de Desarrollo [16]. Hemos visto como nuevos enfoques han ido ampliando los objetivos del desarrollo a aspectos como el bienestar social, las libertades política y la calidad de la vida. Igualmente, se ha hecho cada vez más evidente que el desarrollo es el resultado de un proceso de acumulación articulada de diferentes tipos de capital (físico, humano, natural y social. Por otro lado, diferentes experiencias exitosas de desarrollo han señalado el papel preponderante de factores sociales, político-institucionales e históricos en el logro simultaneo de resultados económicos y sociales favorables.

De mi manera de pensar el "desarrollo" dependerá no solamente nuestros objetivos y políticas, sino también *los procesos de definición y de ejecución de los mismos.* En otras palabras, existe una interdependencia entre los resultados del desarrollo que estamos buscando y las características de gobernabilidad del país.

d) Marco conceptual: desarrollo, pobreza y gobernabilidad

El pensamiento acerca del sentido y las características de los procesos de desarrollo han evolucionado significativamente en la última década. Designadas por "desarrollo humano", "desarrollo con equidad", "desarrollo como libertad" o "un nuevo marco integral de desarrollo", estas propuestas se distinguen de manera general por introducir un análisis más profundo de factores sociales, políticos, institucionales e históricos como determinantes de los procesos de desarrollo, en contraste son la predominancia de un enfoque estrictamente económico.

16 Ver Meier y Stiglitz, 2000.

En grandes líneas, esta visiones[17].concuerdan con cuatro aspectos fundamentales: la ampliación de los objetivos de desarrollo a otras dimensiones ("el desarrollo como transformación de la sociedad" del profesor Stiglitz, por ejemplo), la lógica articulada e interdependiente de políticas económicas y sociales, el énfasis en la participación ciudadana y la importancia de factores político-institucionales como determinantes del desarrollo, pero también como condiciones para el desarrollo económico y la equidad. A continuación utilizaremos el marco conceptual del profesor AMARTYA SEN [18] para precisar las principales características de estos nuevos enfoques.

Sen concibe el desarrollo como "un proceso integrado de expansión de libertades fundamentales relacionadas entre sí" [19] para que las personas tengan control y decisión sobre su propio destino. Estas libertades se pueden referir a una amplia gama de oportunidades sociales, a derechos y libertades económicas, libertades políticas y capacidades sociales como la confianza o las prácticas de reciprocidad.

Por lo tanto el desarrollo debería ser evaluado en función del logro de múltiples objetivos (libertades sustantivas), y entendido como resultado de diversos factores (o libertades instrumentales) que pueden referirse a la ampliación de los derechos sociales , de oportunidades económicas, a la existencia de libertades democráticas o a la presencia de capital social. Sen resalta además que no se trata solamente de evaluar los resultados en términos de incremento del bienestar derivado de cada uno de estos logros, sino sobre todo de comprender sus *vinculaciones y sus interrelaciones.* De hecho, el núcleo de sus preocupaciones gira en torno del análisis de la manera en que dichos factores se complementan y se esfuerzan mutuamente. En otras palabras, desde este punto de vista, *los resultados de la suma de las partes son menores que los del conjunto;* por lo

17 Propuesta de Joseph Stiglitz (1998), a la disución sobre "la articulación de políticas sociales y económicas.

18 Que es fundamento teórico de la prouesta llamada "desarrollo humano" y promovida por el PNUD desde finales de la década de los 80.

19 Sen, 1999.

tanto, el existo de muchas acciones dirigidas al desarrollo podría depender no solamente de la ausencia o presencia de estos factores, sino también de la cualidad de sus vinculaciones.

Esta expansión integral de tales libertades depende a su vez de la interrelación de un conjunto de instituciones, como los mercados, los servicios sociales, las redes de seguridad social, los valores, la familia, etc.

Por otra parte, el desarrollo humano subraya el papel de las personas como sujetos y por tanto principales actores de dichos procesos, sugiriéndonos la importancia de una amplia participación de los ciudadanos – y particularmente de los más desfavorecidos- en la discusión y ejecución de las acciones que afecten sus condiciones de vida.

Lo anterior supone que las políticas de desarrollo deberían intentar que todos los ciudadanos tengan por lo menos ciertas capacidades básicas y gocen de igualdad de oportunidades. Para ello se debe actuar sobre aquellas barreras (económicas, sociales, políticas o culturales) "que impidan el acceso de individuos y grupos a las oportunidades que se generen". Esto implicaría concretamente "privilegiar a los más excluidos, a los más pobres, a quellos que tienen mayores dificultades para ampliar sus capacidades, sus opciones y para decidir sobre ellos mismos". En resumen, se intenta que los procesos de desarrollo produzca equidad. Dentro de ese marco, se debréian entender la pobreza como una situación de privación de algunas de estas capacidades básicas.

Estos conceptos de re conceptualización se han reflejado en recientes intentos de reformulas las políticas de desarrollo y las orientaciones de la cooperación internacional[20]: se recomienda apuntar a procesos de desarrollo con objetivos multiples, y abiertos a combinaciones de acciones públicas en diferentes dimensiones. Pese a ser ideas relativamente nuevas y en proceso de formación, han adquirido cierta importancia en el lenguaje político y en el de las instituciones

20 PNUD, 1991 – 2001; Banco Mundial, 200/2001, por mencionar algunas propuestas.

de cooperación internacional para el desarrollo. En el mejor de los casos, esto ha derivado en mayores esfuerzos para traducirlos en políticas públicas, y en el peor se ha convertido en una especie de discurso Políticamente correcto de frases vacías como “Lucha contra la pobreza”, “desarrollo humano” o “participación social” que no cuentan con el respaldo de políticas públicas específicas y articuladas.

En síntesis es oportuno proponer algunos elementos sobre la posible naturaleza de las políticas públicas asociadas a este enfoque, así como sobre las condiciones políticas que pueden viabilizarlas, como ser:

i) La vinculación de las políticas como factor clave para el desarrollo

Cuando se habla de *integralidad* en las políticas de desarrollo tiene que ver con la creciente importancia que se asigna en las agendas gubernamentales a las políticas que garanticen el acceso de los ciudadanos a un conjunto de servicios sociales y a la necesidad de impulsar acciones que disminuyan la vulnerabilidad de ciertos grupos frente a eventuales coyunturas (económicas, ambientales, etc.). No está demás reconocer que este énfasis ya es una gran avance respecto a la preponderancia de preocupaciones estrictamente económicas, típica de los paradigmas de desarrollo anteriores.

De manera similar, la consideración de la democracia o las libertades políticas ,como objetivos de desarrollo contrasta con las posturas que atribuían una mayor efectividad al autoritarismo para impulsar el crecimiento económico, e incluso la equidad en los niveles iniciales de desarrollo, tales recomendaciones, que pueden parecer de sentido común, no son tan obvias si se consideran la experiencia histórica de muchos países.

Sin embargo, plantearemos que los anteriores avances no son suficientes para precisar una nueva lógica operativa de las políticas de desarrollo. No

parece que lo fundamental se refiere al análisis de la naturaleza y la calidad de los vínculos entre las diferentes dimensiones que hacen al desarrollo, y a la manera en que las políticas públicas afectan a los mismos.

En resumen, más allá del conjunto de medidas y políticas en todos los aspectos imaginables que suelen ser el rasgo de muchas estrategias y o planes, lo crítico es encontrar la combinación y dosificación más adecuada de políticas.

Son estas opciones las que deberían ser la materia de los acuerdos sociales y la base para una priorización de acciones. Esta identificación debería ser entendida además de una lógica evolutiva y dinámica de formulación de políticas públicas.

ii) La necesidad de una nueva gobernabilidad para el desarrollo

Gestionar la interacciones de políticas y actores de desarrollo depende y debe reflejarse necesariamente en renovados esquemas de definición y de ejecución de acciones públicas, es decir, en mecanismos de toma de decisión más abiertos y transparentes, en alianzas políticas y sociales ampliadas y en nuevos marcos institucionales y prácticas de gestión pública que sostengan este tipo de acción con eficacia y eficiencia. Dicho de otro modo, precisamos construir o consolidar la gobernabilidad[21] más democrática, plural y eficiente como condición *sine qua non* para el desarrollo. Esta gobernabilidad implica no solamente un reforzamiento de las capacidades institucionales del Estado, sino también un fortalecimiento de las capacidades institucionales y sociales de la sociedad. Se trata en suma de impulsar la gobernabilidad basada en compromisos y lógicas de acción cooperativas entre Estado y sociedad.

21 Calderón, 1995.

Gobernabilidad que debe además reflejarse en la práctica operativa cotidiana de los actores de desarrollo. Se trata de cambiar procedimientos e instituciones, tanto a escala macro como micro, de tal manera que la ampliación del ejercicio ciudadano no sea solamente un discurso abstracto, sino que se refleje concretamente en la manera en que las personas acceden a oportunidades económicas, servicios sociales o prestaciones públicas. Una mayor participación y cooperación entre actores es en si misma un objetivo substancial del desarrollo, más allá de sus impactos en la efectividad de la acción pública.

El tipo de gobernabilidad que se debe construir no será entonces un factor neutral o menor a las posibilidades de lograr resultados tangibles en la disminución de la pobreza y de la exclusión social en Bolivia; la calidad de estos está ligada íntimamente a tales resultados.

En el presente trabajo analizaremos en la totalidad de los objetivos de desarrollo del milenio de fuente directa que se consideran relevantes para el diseño y ejecución de políticas económicas y sociales para la reducción de la pobreza y avances significativos en los Objetivos de Desarrollo del Milenio.

Capitulo 2

RELACION DEL TEMA CON EL MEDIO

3) SITUACIÓN DEL DESARROLLO HUMANO EN EL MUNDO Y LOS OBJETIVOS DE DESARROLLO DEL MILENIO

Los datos del estado de situación del desarrollo humano en el mundo nos muestran una realidad a la que se deben enfrentar los países, incluyendo Bolivia, entre los que se destacan:

- Más de 1000 millones de personas viven con menos de un dólar por día, 1.800 millones luchan por sobrevivir con menos de dos dólares diarios y 114 millones de niños no reciben educación básica.



- Alrededor de 584 millones de mujeres son analfabetas, 1.200 niños mueren cada hora debido a la pobreza. No tienen acceso a baño 4 de cada diez personas y 2 de cada diez no tienen acceso a una fuente de agua potable.

BIBLIOTECA DE UNOMIA

a) LOS OBJETIVOS DE DESARROLLO DEL MILENIO:

En septiembre de 2000, se celebró la Cumbre del Milenio en el que 188 países se comprometieron a: "**Un mundo con menos pobreza, hambre y enfermedades, menos muertes en madres y sus hijos, equidad de genero y un medio ambiente mas saludable"**

Bolivia, firmó el compromiso adscribiéndose a los Objetivos de desarrollo del Milenio (ODM).

Los ocho objetivos son:

1. Erradicar la extrema pobreza y el hambre.
2. Lograr la educación primaria universal.
3. Promover la igualdad de genero y la ampliación de los medios de acción de la mujer.
4. Reducir la mortalidad infantil.
5. Mejorar la salud materna.
6. Combatir el VIH/SIDA, Chagas, Tuberculosis y Malaria.
7. Asegurar la sostenibilidad del medio ambiente.
8. Entablar una alianza mundial para el desarrollo.

BIBLIOTECA UNIVERSITARIA

4) LA SITUACIÓN DE LOS OBJETIVOS DE DESARROLLO DEL MILENIO EN EL DEPARTAMENTO DE LA PAZ Y SU PROYECCION AL 2015

El seguimiento de las Metas de Desarrollo del Milenio, también aporta al establecimiento de indicadores de corto, mediano y largo plazo para dar seguimiento a la Estrategia Boliviana de Reducción de la Pobreza (EBRP) y otros planes de desarrollo del Gobierno Nacional. Adicionalmente, busca aportar a los sistemas estadísticos con un enfoque proactivo en la selección de datos e indicadores para las políticas públicas futuras.

Actualmente dentro las políticas gubernamentales del departamento de La Paz se encuentra la política social del Plan de Desarrollo Departamental 2007-2010 (PDD), busca focalizar las acciones públicas para el cumplimiento de los Objetivos de Desarrollo del Milenio (ODM) hasta el año 2015. Esto incluye la superación de los problemas de exclusión social y deterioro ambiental, para avanzar hacia un desarrollo humano sostenible en un marco democrático y de respeto a los derechos humanos, principalmente el cumplimiento de los compromisos en los sectores de educación, salud, saneamiento básico y sostenibilidad del medio ambiente. El PDD toma el compromiso de coadyuvar al cumplimiento de los ODM, desde el ámbito de la gestión departamental y en acción coordinada con los otros niveles del sector público y la colaboración del sector privado y la sociedad civil, estableciendo pactos, acuerdos y convenios específicos de manera de obtener resultados prácticos y metas concretas por cada una de las regiones, provincias y municipios.

En cuanto a la situación del departamento respecto a los ODM y sus indicadores, la Línea de Base Departamental (FUENTE: Proyecto BOL/50863/PNUD, 2007) nos muestra los siguientes datos por indicador, su cumplimiento al año en el que fue medido y su proyección al 2015 si su comportamiento continuara conforme lo avanzado:

BIBLIOTECA DE ECONOMIA

Objetivo 1

ERRADICAR LA EXTREMA POBREZA Y EL HAMBRE

1. Incidencia de pobreza extrema

Reducir el porcentaje de población que consume sus necesidades alimentarías por debajo de lo básico

2001	Meta
42.4%	24%

2. Tasa de desnutrición crónica en menores de 3 años

Reducir en los niños menores de 3 años la alimentación inadecuada y la exposición de los niños a condiciones sanitarias deficientes y enfermedades habituales en ambientes insalubres

2003	Meta
25.8%	19%

A nivel municipal, la incidencia de extrema pobreza:

INCIDENCIA DE POBREZA EXTREMA - 2001 (%)

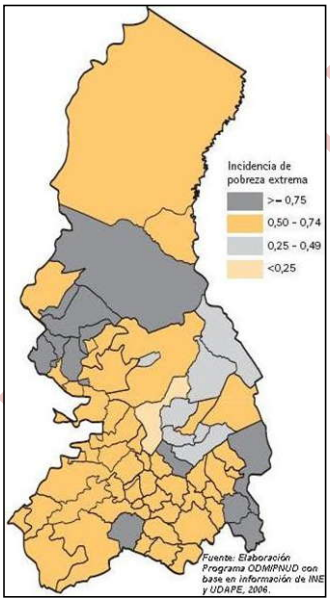

ORDEN	MUNICIPIO	INDICADOR
1	LA PAZ	16,6
2	TIPUANI	31,1
3	EL ALTO	39,7
4	YANACACHI	39,7
5	CHULUMANI	41,7
6	COROICO	43,9
7	CARANAVI	44,1
8	IRUPANA	47,1
9	NAZACARA DE PACAJES	48,7
10	PALOS BLANCOS	48,8
11	MECAPACA	51,5
12	QUIME	51,5
13	DESAGUADERO	52,1
14	CORIPATA	52,5
15	ACHOCALLA	52,8
16	VIACHA	53,1
17	COLLANA	53,6
18	SANTIAGO DE MACHACA	53,8
19	SAN PEDRO DE TIQUINA	54,9
20	PATACAMAYA	55,1
21	VILLA LIBERTAD LICOMA	55,8
22	PAPEL PAMPA	56,0
23	IXIAMAS	56,7
24	CAJUATA	58,0
25	GUANAY	58,6
26	GUAQUI	58,9
27	LA ASUNTA	59,5
28	COPACABANA	59,8
29	SAN BUENAVENTURA	59,9
30	UMALA	61,1
31	ACHACACHI	61,9
32	CAQUIAVIRI	62,8
33	CALACOTO	62,8
34	CORO CORO	63,1
35	CHARAÑA	63,4
36	TACACOMA	65,8
37	CHACARILLA	65,8
38	LURIBAY	65,9
39	CATACORA	67,1
40	COMANCHE	67,2

ORDEN	MUNICIPIO	INDICADOR
41	BATALLAS	67,3
42	PUERTO PEREZ	67,9
43	AYO AYO	68,9
44	COLQUENCHA	69,8
45	SICA SICA	69,9
46	SORATA	70,3
47	PELECHUCO	70,6
48	TITO YUPANQUI	71,0
49	CAIROMA	71,2
50	PTO. CARABUCO	71,4
51	ANCORAIMES	71,8
52	WALDO BALLIVIAN	72,5
53	PUCARANI	72,8
54	TIAHUANACU	73,5
55	SAN PEDRO CUARAHUARA	73,6
56	LAJA	74,2
57	CALAMARCA	74,5
58	SAPAHAQUI	74,9
59	CALLAPA	75,0
60	PUERTO ACOSTA	75,2
61	APOLO	77,5
62	MOCOMOCO	78,9
63	ICHOCA	79,3
64	COLQUIRI	79,7
65	COMBAYA	80,1
66	PALCA	80,9
67	INQUISIVI	80,9
68	YACO	82,4
69	MALLA	84,4
70	CURVA	84,5
71	CHARAZANI	85,4
72	CHUMA	85,5
73	AUCAPATA	85,7
74	QUIABAYA	87,3
75	AYATA	89,7
76	MAPIRI	sin datos
77	TEOPONTE	sin datos
78	SAN ANDRES DE MACHACA	sin datos
79	JESUS DE MACHACA	sin datos
80	TARACO	sin datos

Fuente: UDAPE

Objetivo 2

LOGRAR LA EDUCACIÓN PRIMARIA UNIVERSAL

1. Tasa de cobertura neta de primaria

Incremento del acceso y eficiencia del sistema educativo en edad oportuna

2005	Meta
97%	100%

2. Tasa de término bruta de 8° de primaria

Incremento de la capacidad del sistema educativo para graduar a los estudiantes que captó inicialmente

2005	Meta
88.3%	100%

A nivel municipal, la tasa de término de 8vo de primaria:

TASA DE TÉRMINO 8VO DE PRIMARIA PÚBLICA Y PRIVADA 2005 (%)

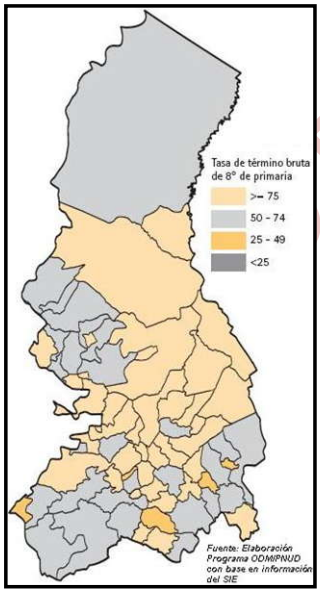

ORDEN	MUNICIPIO	INDICADOR
1	CATACORA	27,3
2	TITO YUPANQUI	29,6
3	VILLA LIBERTAD LICOMA	31,0
4	UMALA	37,0
5	MALLA	39,3
6	TARACO	40,5
7	COLLANA	48,4
8	SAN ANDRES DE MACHACA	51,9
9	PAPEL PAMPA	52,4
10	CALLAPA	54,0
11	PTO. CARABUCO	55,4
12	TACACOMA	56,5
13	CAQUIAVIRI	57,2
14	CHUMA	57,4
15	AYATA	58,0
16	CALACOTO	58,3
17	CHARAÑA	58,9
18	SICA SICA	59,5
19	ICHOCA	59,6
20	QUIABAYA	60,3
21	NAZACARA DE PACAJES	61,2
22	IXIAMAS	62,0
23	CURVA	63,7
24	CHARAZANI	64,6
25	PELECHUCO	65,1
26	QUIME	65,2
27	CAJUATA	65,4
28	INQUISIVI	66,6
29	JESUS DE MACHACA	67,5
30	YACO	67,7
31	LAJA	69,0
32	YANACACHI	69,6
33	CORO CORO	71,2
34	PUERTO PEREZ	71,7
35	CHACARILLA	72,2
36	SAN PEDRO DE TIQUINA	72,4
37	SORATA	72,5
38	SANTIAGO DE MACHACA	72,7
39	GUAQUI	72,9
40	COLQUENCHA	73,2

ORDEN	MUNICIPIO	INDICADOR
41	MOCOMOCO	74,3
42	SAPAHAQUI	74,6
43	PUERTO ACOSTA	76,0
44	SAN PEDRO CUARAHUARA	76,9
45	ANCORAIMES	77,0
46	LA ASUNTA	77,4
47	CHULUMANI	78,5
48	SAN BUENAVENTURA	78,8
49	CARANAVI	79,5
50	TIAHUANACU	79,7
51	CALAMARCA	79,8
52	GUANAY	80,5
53	ACHACACHI	82,4
54	PUCARANI	83,8
55	DESAGUADERO	84,1
56	APOLO	84,5
57	COLQUIRI	85,0
58	CAIROMA	85,2
59	AUCAPATA	87,5
60	PALCA	87,9
61	LA PAZ	89,2
62	ACHOCALLA	89,3
63	COPACABANA	89,5
64	PALOS BLANCOS	89,6
65	TEOPONTE	89,8
66	PATACAMAYA	91,6
67	COROICO	92,9
68	MECAPACA	93,0
69	IRUPANA	93,1
70	AYO AYO	93,6
71	LURIBAY	94,6
72	VIACHA	97,1
73	WALDO BALLIVIAN	100,0
74	EL ALTO	100,0
75	BATALLAS	100,0
76	MAPIRI	100,0
77	COMANCHE	100,0
78	COMBAYA	100,0
79	CORIPATA	100,0
80	TIPUANI	100,0

Fuente: UDAPE

Objetivo 3

PROMOVER LA IGUALDAD DE GÉNERO Y EL EMPODERAMIENTO DE LA MUJER

1. Brecha de género en la tasa de término bruta a 8° de primaria

Disminuir la diferencia porcentual de término entre niños y niñas

2005	Meta
0.3%	0%

2. Brecha de género en la tasa de término bruta a 4° de secundaria

Disminuir la diferencia porcentual de término entre hombres y mujeres

2005	Meta
5.1%	0%

A nivel municipal, la brecha de género en la tasa de término de 8vo. de primaria:

BRECHA DE GÉNERO TASA DE TÉRMINO 8VO DE PRIMARIA (MUJ-HOM) - 2005 (%)

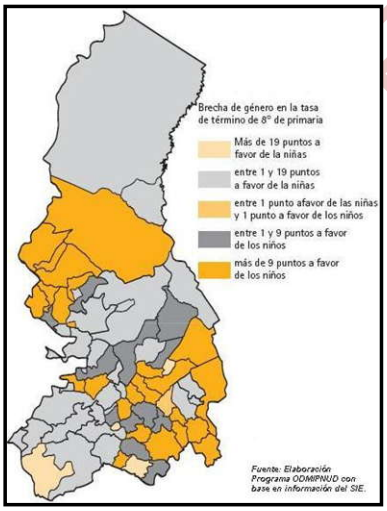

ORDEN	MUNICIPIO	INDICADOR
1	WALDO BALLIVIAN	-33,9
2	SAN PEDRO CUARAHUARA	-29,6
3	CHARAÑA	-23,1
4	SAN PEDRO DE TIQUINA	-22,1
5	CHULUMANI	-18,9
6	COLLANA	-17,8
7	CALLAPA	-17,0
8	QUIME	-16,8
9	COMANCHE	-15,2
10	CAQUIAVIRI	-12,9
11	PALOS BLANCOS	-11,8
12	TEOPONTE	-9,8
13	TIPUANI	-9,7
14	PUERTO PEREZ	-8,6
15	JESUS DE MACHACA	-8,3
16	COROICO	-7,9
17	DESAGUADERO	-7,7
18	VILLA LIBERTAD LICOMA	-6,9
19	CORO CORO	-6,8
20	ACHACACHI	-6,4
21	VIACHA	-6,3
22	SAN BUENAVENTURA	-6,3
23	GUANAY	-6,0
24	EL ALTO	-5,3
25	BATALLAS	-5,2
26	IXIAMAS	-4,4
27	MAPIRI	-4,2
28	CALACOTO	-3,4
29	CATACORA	-3,2
30	CAJUATA	-2,5
31	SORATA	-2,2
32	TITO YUPANQUI	-2,1
33	SANTIAGO DE MACHACA	-1,4
34	CAIROMA	-0,2
35	AYO AYO	1,0
36	CARANAVI	1,2
37	LA PAZ	2,3
38	PTO. CARABUCO	2,6
39	LURIBAY	3,0
40	TACACOMA	3,1

ORDEN	MUNICIPIO	INDICADOR
41	ACHOCALLA	3,6
42	SAN ANDRES DE MACHACA	3,7
43	SAPAHAQUI	3,9
44	GUAQUI	5,0
45	TARACO	5,4
46	UMALA	5,5
47	PAPEL PAMPA	6,2
48	QUIABAYA	6,5
49	CORIPATA	7,8
50	COPACABANA	8,0
51	COLQUENCHA	8,5
52	PUCARANI	9,0
53	LAJA	10,1
54	MOCOMOCO	10,1
55	SICA SICA	10,7
56	PUERTO ACOSTA	11,1
57	CALAMARCA	11,2
58	COMBAYA	11,4
59	IRUPANA	13,6
60	ICHOCA	13,8
61	TIAHUANACU	14,1
62	MALLA	14,5
63	PATACAMAYA	14,9
64	YACO	18,7
65	LA ASUNTA	18,8
66	APOLO	19,3
67	PALCA	19,7
68	COLQUIRI	19,9
69	ANCORAIMES	20,8
70	CHUMA	21,2
71	INQUISIVI	23,3
72	CURVA	24,8
73	YANACACHI	25,7
74	AYATA	29,5
75	CHARAZANI	31,1
76	PELECHUCO	32,2
77	MECAPACA	35,7
78	AUCAPATA	42,0
79	CHACARILLA	42,4
80	NAZACARA DE PACAJES	64,2

Fuente: UDAPE

Objetivo 4

A nivel municipal, la cobertura de la vacuna pentavalente en menores de un año:

COBERTURA DE VACUNA PENTAVALENTE EN MENORES DE UN AÑO - 2005 (%)

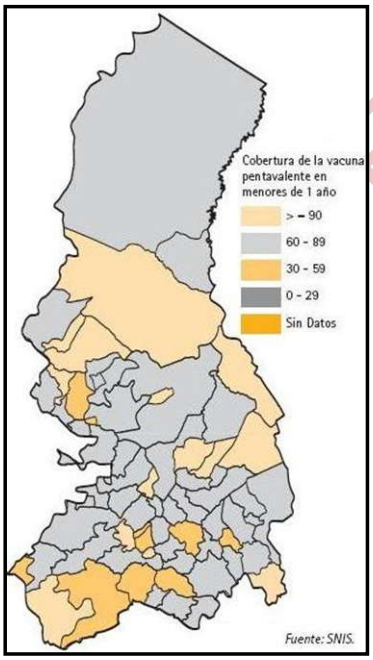

ORDEN	MUNICIPIO	INDICADOR
1	CHUMA	39,2
2	CATACORA	42,2
3	CALLAPA	42,4
4	TITO YUPANQUI	42,6
5	COLLANA	43,4
6	COMBAYA	43,9
7	MALLA	44,6
8	SAN ANDRES DE MACHACA	45,2
9	UMALA	47,5
10	SAPAHAQUI	47,9
11	COLQUENCHA	50,8
12	CALACOTO	53,3
13	TARACO	58,8
14	BATALLAS	60,7
15	CORO CORO	60,7
16	SAN PEDRO DE TIQUINA	61,5
17	CAQUIAVIRI	61,8
18	QUIME	62,4
19	SAN PEDRO CUARAHUARA	62,5
20	ICHOCA	63,5
21	TACACOMA	64,2
22	PUERTO PEREZ	64,7
23	PATACAMAYA	64,8
24	YACO	64,9
25	SICA SICA	65,2
26	VILLA LIBERTAD LICOMA	65,9
27	PAPEL PAMPA	66,1
28	CHACARILLA	66,7
29	CALAMARCA	66,9
30	ACHACACHI	67,1
31	TIAHUANACU	67,1
32	SORATA	68,3
33	INQUISIVI	68,7
34	GUAQUI	70,6
35	JESUS DE MACHACA	70,7
36	PUERTO ACOSTA	70,9
37	AYO AYO	71,8
38	LURIBAY	72,3
39	AYATA	72,4
40	COPACABANA	72,8

ORDEN	MUNICIPIO	INDICADOR
41	PTO. CARABUCO	73,3
42	PUCARANI	73,4
43	CHULUMANI	74,3
44	NAZACARA DE PACAJES	75,0
45	PELECHUCO	75,3
46	IRUPANA	76,8
47	LAJA	78,9
48	YANACACHI	78,9
49	LA PAZ	80,4
50	SANTIAGO DE MACHACA	81,3
51	IXIAMAS	82,8
52	ACHOCALLA	83,6
53	CAJUATA	83,6
54	SAN BUENAVENTURA	83,9
55	ANCORAIMES	84,2
56	CAIROMA	85,1
57	QUIABAYA	85,2
58	GUANAY	85,3
59	MECAPACA	86,1
60	DESAGUADERO	86,9
61	TEOPONTE	87,0
62	PALCA	88,3
63	CARANAVI	89,6
64	VIACHA	89,9
65	COLQUIRI	92,4
66	CHARAZANI	92,6
67	AUCAPATA	94,4
68	COROICO	94,6
69	CORIPATA	95,3
70	CURVA	95,5
71	EL ALTO	96,5
72	COMANCHE	97,8
73	MAPIRI	98,7
74	CHARAÑA	100,0
75	PALOS BLANCOS	100,0
76	APOLO	100,0
77	WALDO BALLIVIAN	100,0
78	TIPUANI	100,0
79	MOCOMOCO	100,0
80	LA ASUNTA	100,0

Fuente: UDAPE

Objetivo 5

MEJORAR LA SALUD MATERNA

1.Tasa de mortalidad materna (número de madres fallecidas por 100,000 nacidos vivos)

Reducir la muerte de madres durante el embarazo, parto o durante el periodo de los 12 meses siguientes al embarazo.

2000	Meta
345.4 #	104 #

2. Tasa de cobertura de partos institucional

Incrementar la atención de alumbramientos dentro de los servicios de salud o en domicilio atendido por personal de salud capacitado

2005	Meta
53.1%	70%

A nivel municipal, la tasa de cobertura de partos institucionales:

TASA DE COBERTURA DE PARTOS INSTITUCIONAL - 2005 (%)

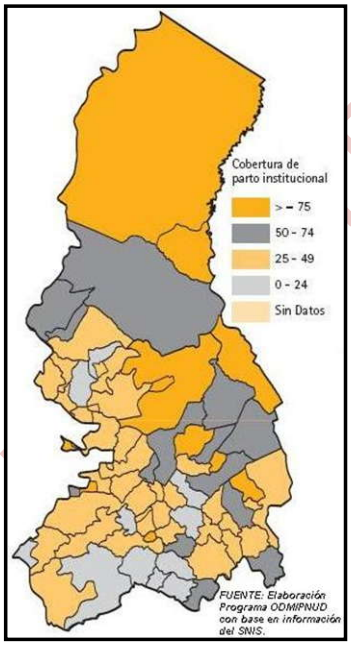

ORDEN	MUNICIPIO	INDICADOR
1	CALACOTO	10,3
2	CALLAPA	10,7
3	UMALA	12,1
4	SAN ANDRES DE MACHACA	13,6
5	TITO YUPANQUI	15,5
6	SAPAHAQUI	16,2
7	CATACORA	17,4
8	CHACARILLA	18,2
9	CHUMA	18,8
10	PALCA	21,2
11	QUIABAYA	21,3
12	TARACO	21,9
13	COMANCHE	22,0
14	SAN PEDRO CUARAHUARA	23,2
15	AYATA	24,6
16	PUERTO PEREZ	25,3
17	ACHOCALLA	26,0
18	VIACHA	27,0
19	ANCORAIMES	28,3
20	MECAPACA	28,7
21	PTO. CARABUCO	29,6
22	CORO CORO	30,8
23	BATALLAS	30,9
24	GUAQUI	31,3
25	SAN PEDRO DE TIQUINA	31,9
26	JESUS DE MACHACA	32,4
27	YANACACHI	33,0
28	ICHOCA	33,1
29	SICA SICA	33,3
30	COLQUENCHA	33,5
31	CAQUIAVIRI	34,0
32	ACHACACHI	34,4
33	SANTIAGO DE MACHACA	35,0
34	INQUISIVI	35,3
35	LAJA	35,5
36	CALAMARCA	36,6
37	COMBAYA	36,7
38	CAIROMA	37,3
39	PUCARANI	37,9
40	MOCOMOCO	38,1

ORDEN	MUNICIPIO	INDICADOR
41	AUCAPATA	38,1
42	COLLANA	39,2
43	YACO	39,4
44	MALLA	39,4
45	PUERTO ACOSTA	39,5
46	AYO AYO	39,5
47	COPACABANA	40,2
48	VILLA LIBERTAD LICOMA	40,3
49	TACACOMA	41,8
50	TEOPONTE	43,8
51	CHARAÑA	44,1
52	TIAHUANACU	45,8
53	SORATA	45,9
54	CHARAZANI	48,5
55	LURIBAY	48,5
56	DESAGUADERO	50,8
57	EL ALTO	52,2
58	PATACAMAYA	53,8
59	QUIME	60,1
60	PELECHUCO	61,2
61	LA ASUNTA	63,3
62	CURVA	63,6
63	LA PAZ	65,1
64	PAPEL PAMPA	66,7
65	COLQUIRI	69,5
66	IRUPANA	69,5
67	CORIPATA	69,9
68	APOLO	70,2
69	CARANAVI	73,3
70	COROICO	80,6
71	GUANAY	80,7
72	CHULUMANI	83,9
73	IXIAMAS	88,1
74	WALDO BALLIVIAN	91,9
75	CAJUATA	92,9
76	PALOS BLANCOS	99,8
77	NAZACARA DE PACAJES	100,0
78	MAPIRI	100,0
79	SAN BUENAVENTURA	100,0
80	TIPUANI	100,0

Fuente: UDAPE

Objetivo 6.1

Objetivo 6.2

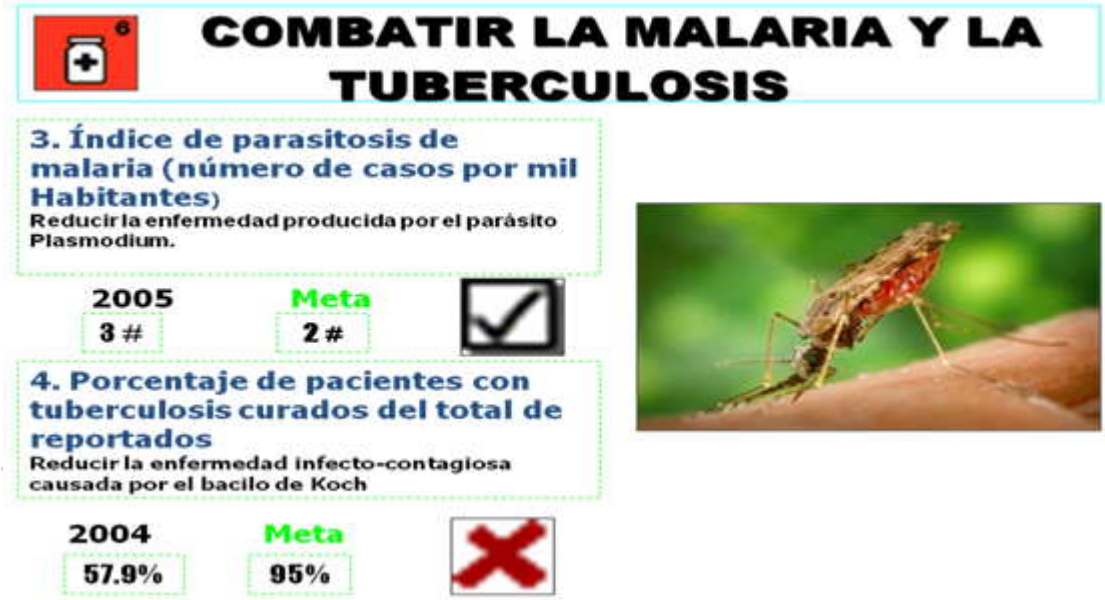

Objetivo 7

GARANTIZAR LA SOSTENIBILIDAD DEL MEDIO AMBIENTE

1.Cobertura de agua potable

Incremento de la proporción de la población que viven en viviendas que cuentan con conexiones domiciliarias de cañería, se surten de agua mediante piletas públicas o pozos con bomba.

2005	Meta
81.9%	78.5%

2. Cobertura de saneamiento básico

Incremento de la proporción de la población que dispone de alcantarillado, cámara séptica y en el área rural el uso del pozo ciego.

2005	Meta
60.8%	64%

A nivel municipal, la cobertura de agua potable:

COBERTURA DE AGUA POTABLE - 2001 (%)

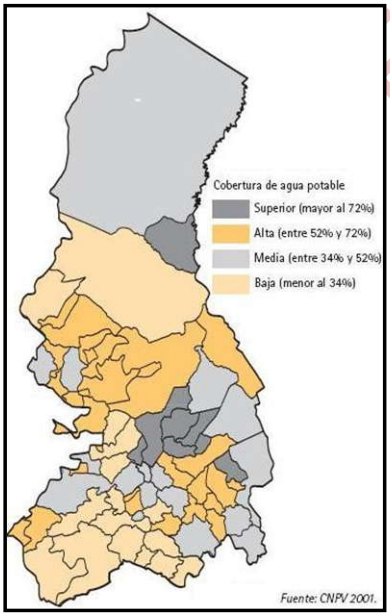

ORDEN	MUNICIPIO	INDICADOR
1	CHACARILLA	1,8
2	CALLAPA	4,3
3	NAZACARA DE PACAJES	10,8
4	CALACOTO	18,7
5	PUCARANI	24,8
6	APOLO	26,0
7	SAN PEDRO CUARAHUARA	26,3
8	PUERTO PEREZ	26,6
9	CAQUIAVIRI	26,6
10	CHARAÑA	26,8
11	UMALA	28,3
12	AYO AYO	29,0
13	COMANCHE	31,0
14	CORO CORO	31,6
15	LAJA	31,9
16	PAPEL PAMPA	32,6
17	BATALLAS	32,8
18	PELECHUCO	33,3
19	TIAHUANACU	34,5
20	COLQUIRI	34,6
21	ICHOCA	37,3
22	INQUISIVI	39,9
23	CALAMARCA	40,9
24	SICA SICA	43,0
25	VIACHA	43,3
26	ACHOCALLA	44,0
27	WALDO BALLIVIAN	44,8
28	TITO YUPANQUI	45,4
29	SAN PEDRO DE TIQUINA	45,5
30	MECAPACA	46,9
31	IXIAMAS	47,2
32	CARANAVI	47,9
33	LA ASUNTA	49,6
34	CHUMA	49,9
35	PUERTO ACOSTA	50,0
36	SAPAHAQUI	50,8
37	CAIROMA	52,1
38	COLQUENCHA	52,1
39	PATACAMAYA	52,3
40	ACHACACHI	52,6

ORDEN	MUNICIPIO	INDICADOR
41	AYATA	53,3
42	ANCORAIMES	53,5
43	LURIBAY	55,1
44	TACACOMA	55,5
45	YACO	55,9
46	PTO. CARABUCO	55,9
47	PALCA	56,8
48	QUIME	58,2
49	PALOS BLANCOS	59,3
50	SORATA	60,5
51	TIPUANI	60,8
52	CURVA	61,1
53	QUIABAYA	62,8
54	AUCAPATA	63,3
55	GUAQUI	63,5
56	GUANAY	63,8
57	CATACORA	68,4
58	CHARAZANI	68,6
59	SANTIAGO DE MACHACA	69,1
60	MOCOMOCO	69,1
61	VILLA LIBERTAD LICOMA	69,9
62	IRUPANA	70,9
63	MALLA	71,9
64	COMBAYA	72,1
65	COLLANA	72,1
66	COROICO	73,8
67	DESAGUADERO	76,0
68	COPACABANA	76,5
69	CAJUATA	76,6
70	YANACACHI	78,2
71	SAN BUENAVENTURA	79,9
72	CHULUMANI	84,3
73	CORIPATA	84,8
75	LA PAZ	91,6
76	MAPIRI	sin datos
77	TEOPONTE	sin datos
78	SAN ANDRES DE MACHACA	sin datos
79	JESUS DE MACHACA	sin datos
80	TARACO	sin datos

Fuente: UDAPE

A nivel municipal, la cobertura de saneamiento básico

COBERTURA DE SANEAMIENTO BÁSICO - 2001 (%)

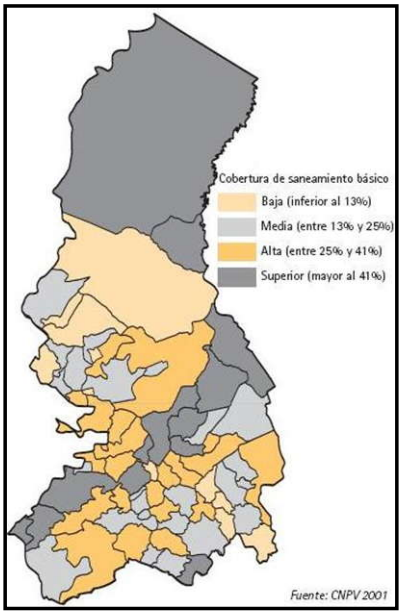

ORDEN	MUNICIPIO	INDICADOR
1	COMBAYA	1,6
2	CURVA	4,7
3	YACO	6,1
4	AUCAPATA	6,3
5	CHARAZANI	7,7
6	ACHOCALLA	9,0
7	TITO YUPANQUI	10,8
8	COLQUIRI	11,2
9	CAIROMA	11,2
10	QUIABAYA	11,3
11	APOLO	11,8
12	PUERTO ACOSTA	12,3
13	MALLA	13,3
14	WALDO BALLIVIAN	13,6
15	CHUMA	14,7
16	SAPAHAQUI	15,2
17	CHACARILLA	15,8
18	VILLA LIBERTAD LICOMA	15,9
19	CAJUATA	16,0
20	SAN PEDRO DE TIQUINA	16,6
21	ICHOCA	17,2
22	CORO CORO	17,4
23	SICA SICA	17,5
24	CHARAÑA	17,6
25	PTO. CARABUCO	17,8
26	DESAGUADERO	19,0
27	AYATA	19,0
28	QUIME	19,2
29	TIPUANI	19,9
30	PALCA	20,2
31	PELECHUCO	20,3
32	SAN PEDRO CUARAHUARA	20,8
33	COLQUENCHA	20,9
34	CORIPATA	21,1
35	SORATA	21,6
36	PUERTO PEREZ	23,0
37	PATACAMAYA	23,1
38	MOCOMOCO	23,5
39	GUAQUI	24,2
40	NAZACARA DE PACAJES	24,3

ORDEN	MUNICIPIO	INDICADOR
41	LA ASUNTA	25,3
42	TACACOMA	25,6
43	CALAMARCA	25,8
44	GUANAY	26,0
45	MECAPACA	26,1
46	LAJA	26,9
47	CALLAPA	29,1
48	ANCORAIMES	29,3
49	AYO AYO	29,9
50	TIAHUANACU	30,0
51	INQUISIVI	30,1
52	PUCARANI	30,2
53	LURIBAY	30,5
54	IRUPANA	30,8
55	BATALLAS	32,8
56	CHULUMANI	33,3
57	COMANCHE	35,0
58	COPACABANA	36,2
59	ACHACACHI	36,8
60	CAQUIAVIRI	37,7
61	UMALA	38,5
62	CALACOTO	38,9
63	COROICO	42,2
64	CATACORA	42,4
65	PAPEL PAMPA	44,6
66	EL ALTO	45,9
67	PALOS BLANCOS	47,5
68	YANACACHI	49,4
69	SAN BUENAVENTURA	49,8
70	VIACHA	49,8
71	SANTIAGO DE MACHACA	50,2
72	IXIAMAS	53,1
73	COLLANA	53,6
74	CARANAVI	55,5
75	LA PAZ	79,3
76	MAPIRI	sin datos
77	TEOPONTE	sin datos
78	SAN ANDRES DE MACHACA	sin datos
79	JESUS DE MACHACA	sin datos
80	TARACO	sin datos

Fuente: UDAPE

En el marco de lo expuesto, la situación de los ODM en el departamento de La Paz nos muestra que si bien se tiene la mayor cobertura en servicios básicos, los indicadores de desnutrición infantil y mortalidad materna son los más elevados. Por otro lado, el análisis de los indicadores en una desagregación municipal nos muestra la diferencia de situación de un municipio a otro y un mayor contraste entre los ámbitos urbano-rural.

En el informe de Línea de Base Departamental cuyos datos se muestran en este capítulo, plantean un ***desafío*** importante para los tomadores de decisiones y actores locales del departamento para realizar el ***máximo empeño*** en lograr los objetivos deseados orientados a mejorar las condiciones de vida de la población.

En este sentido, la construcción de las ***políticas públicas*** destinadas al mejoramiento de los indicadores de los ODM de manera ***concurrente con todos los actores departamentales y locales*** permitirá ***articular acciones eficaces y con***

BIBLIOTECA

impacto. *S*in embargo, es necesario establecer un marco de ***conciencia y compromiso*** de todas las autoridades y ciudadanos de este departamento.

Por ello, el presente trabajo ha considerado ejecutar un ***proceso de construcción de políticas públicas y estrategias*** de manera concurrente con la participación de todos los municipios, para mejorar la situación del desarrollo humano a partir de un ***proceso participativo y sensibilización*** del estado de los indicadores de los ODM utilizando información objetiva del departamento contenida en la Línea de Base Departamental.

BIBLIOTECA DE ECONOMIA

Capitulo 3

RESULTADOS OBTENIDOS

5) PRINCIPALES RESULTADOS OBTENIDOS

Los principales resultados obtenidos son:

- ✓ Una metodología e instrumentos para la socialización desarrollados adecuadamente, permitiendo que el proceso del taller sea dinámico y altamente participativo.
- ✓ Un 100% de convocatoria de los municipios.
- ✓ Un 80% de participación de los municipios en todo el proceso. Las razones de ausencia fueron principalmente por ingobernabilidad, festividad y otros.
- ✓ Una serie de acciones que se realizan y recomendaciones de políticas referidas a la priorización de los principales problemas identificados con los ODM.

BIBL DE ECONOMIA

6) ASPECTOS POSITIVOS Y NEGATIVOS

Aspectos positivos:

- ✓ Los municipios han tomado conciencia del problema y se han propuesto incluir acciones en su POA.
- ✓ Los eventos han permitido ser un escenario de encuentro entre municipios, no solo para el intercambio de información sino también para entablar una coordinación.
- ✓ La discusión ha permitido reconocer las prioridades en tema de desarrollo humano, las acciones que se están realizando y demandar lo que falta por hacer.
- ✓ La metodología de la línea de base departamental de ODM y el modelo de socialización ha motivado, la necesidad de establecer un mecanismo similar para el tema del desarrollo productivo.

Aspectos negativos:

- Existe en algunos municipios una total desinformación acerca de la Cumbre del Milenio y por ende de los objetivos del milenio.
- La comunicación con los municipios es difícil, lo cual se tradujo en desinformación y por ende de la participación de los invitados.
- Muchas de las políticas solo benefician a ciertos grupos de poder.
- Los conflictos a nivel político partidario hacen que los objetivos de gestión no sean cumplidos.
- Existe la falta de medios de verificación para el cumplimiento de las acciones concurrentes establecidas con los municipios

BIBLIOTECA DE ECONOMIA

7) SISTEMATIZACIÓN DE RESULTADOS RESPECTO A LOS INDICADORES DE LOS OBJETIVOS DE DESARROLLO DEL MILENIO

Según los lineamientos de la discusión dirigidos a las autoridades y representantes locales con las preguntas clave:

i. Describa que acciones y recursos ayudarían a mejorar la situación de su municipio respecto a los problemas identificados y priorizados?

ii. En la actualidad; en su municipio qué acciones esta haciendo ante los problemas identificados y prioorizados?

iii. La situación que ha sido presentada con respecto a los Objetivos de Desarrollo del Milenio (ODM) en el departamento de La Paz, diganos, cuales son los mayores problemas prioritarios que hay en su región.

A continuación se muestran los resultados de la sistematización a nivel departamental:

a) Priorización de problemas respecto a los indicadores

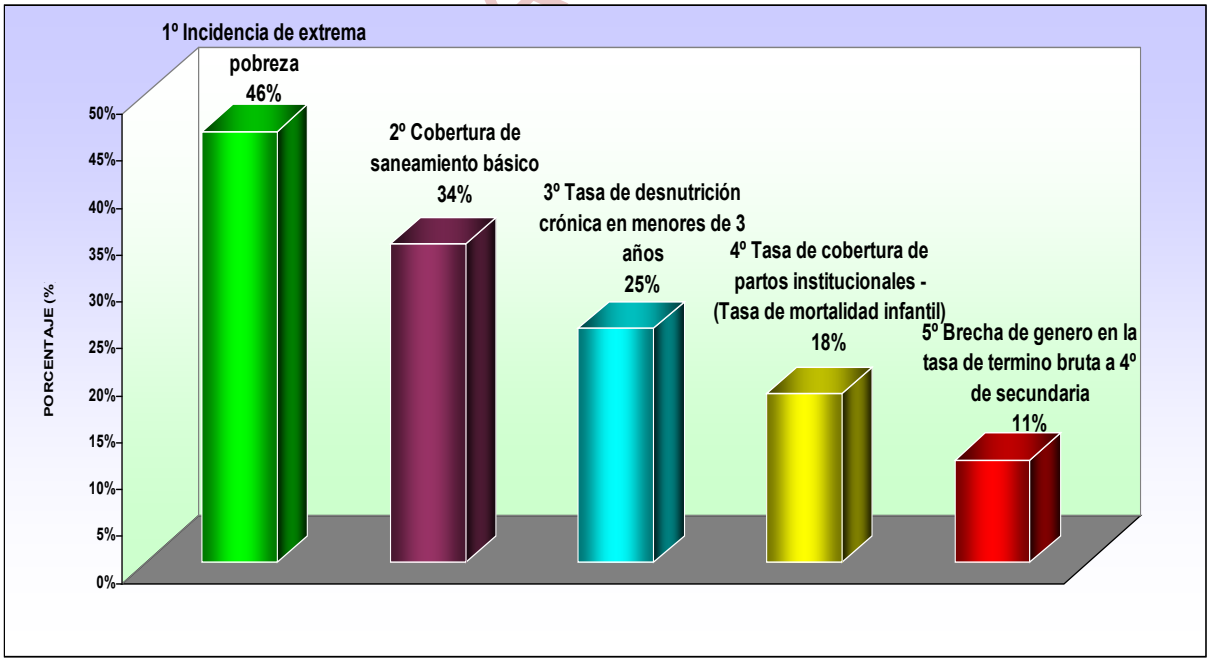

Fuente: Elaboración Propia en base a la sistematizacion de los resultados de las Encuestas.

El gráfico nos muestra que a nivel departamental el mayor problema es la (1) incidencia de extrema pobreza; seguido de (2) cobertura de saneamiento básico; (3) tasa de desnutrición crónica en menores de 3 años; (4) tasa de cobertura de partos institucionales – tasa de mortalidad infantil y (5) brecha de género en la tasa de término bruta a 4to de secundaria.

b) <u>Acciones que se realizan respecto a los problemas identificados, sobre:</u>

i. Incidencia de extrema pobreza: el mayor porcentaje responde que no existe ninguna acción, le sigue mejoramiento del sector productivo; convenios con ONGs, infraestructura caminera y turismo y artesanías

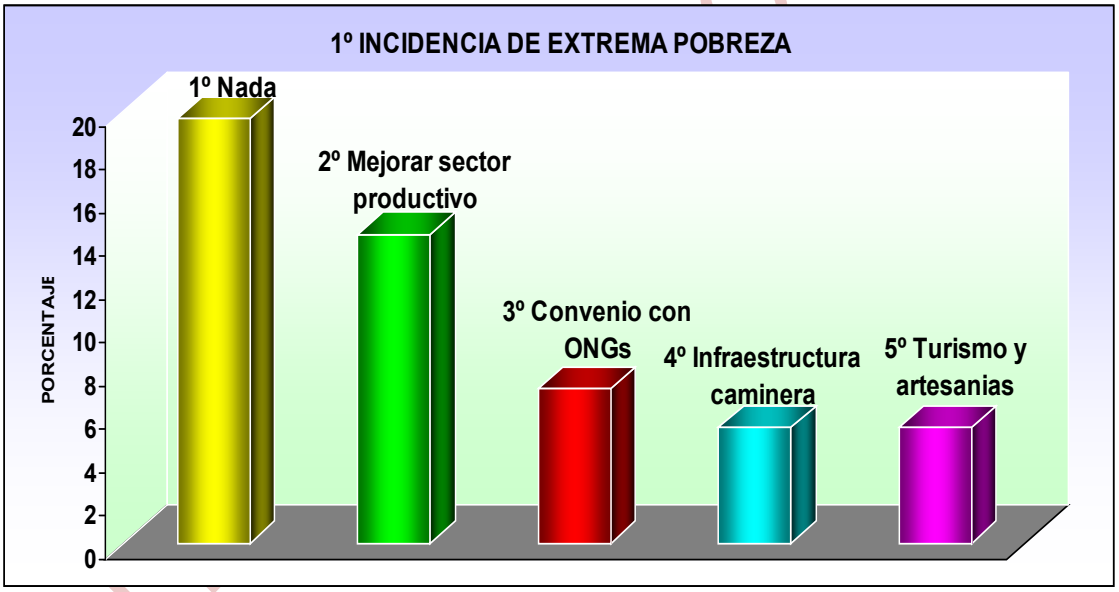

Fuente: Elaboración Propia en base a la sistematizacion de los resultados de las Encuestas.

ii. Cobertura de saneamiento básico: la mayoría responde que no se realiza ninguna acción, seguida de la elaboración de proyectos, ejecución de convenios de cooperación con ONGs, un grupo no sabe o no responde y en menor proporción responde que existe la ejecución de proyectos.

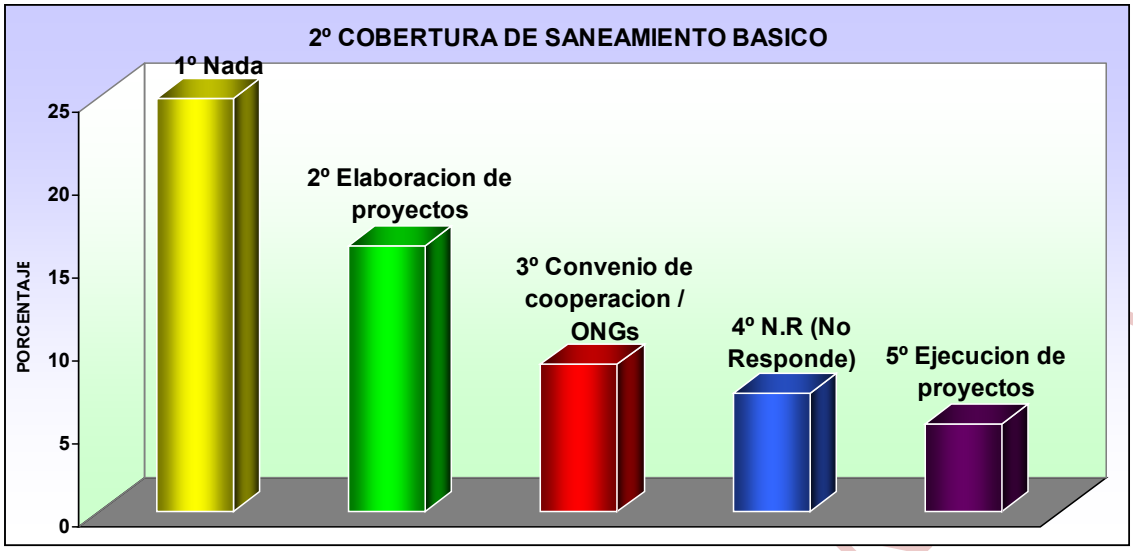

Fuente: Elaboración Propia en base a la sistematizacion de los resultados de las Encuestas.

iii. En la tasa de desnutrición crónica en menores de 3 años: la respuesta mayoritaria es que no se hace ninguna acción, seguida de la ejecución de trabajo integral, dotación de infraestructura y el SUMI, ejecutan convenios con ONGs y capacitación de personal de salud.

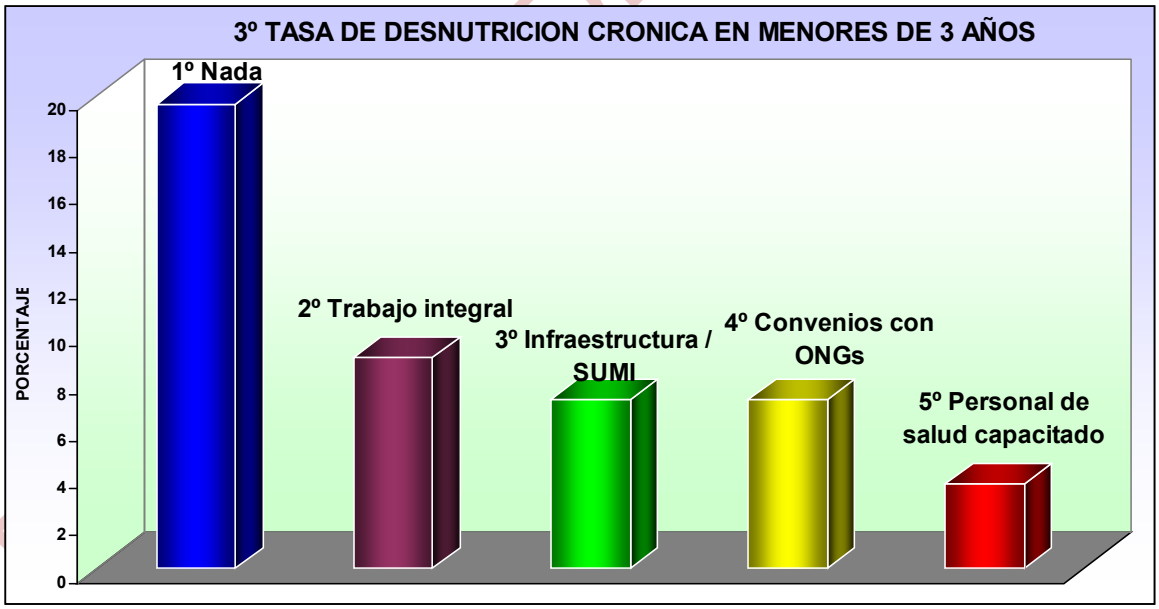

Fuente: Elaboración Propia en base a la sistematizacion de los resultados de las Encuestas.

iv. En la tasa de cobertura de partos institucionales – tasa de mortalidad infantil: el mayor porcentaje responde que no se realiza ninguna acción, en segundo término mencionan que se realiza promoción en salud, en

tercer lugar la dotación de infraestructura y equipamiento, en cuarto puesto se realizan convenios con ONGs y en quinto se dota de equipamiento en centros de salud.

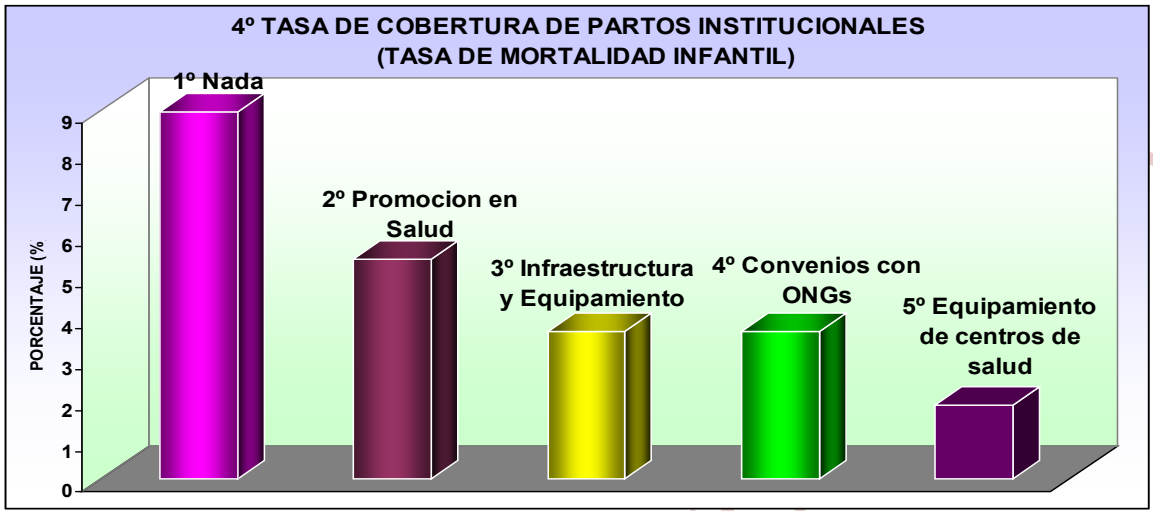

Fuente: Elaboración Propia en base a la sistematizacion de los resultados de las Encuestas.

v. En la brecha de género en la tasa de término bruta a 4to de secundaria: la mayoría responde que se realizan acciones de incentivo a la educación, seguida de orientación vocacional, eventos de concientización a los padres, calificación a docentes y dotación de infraestructura escolar.

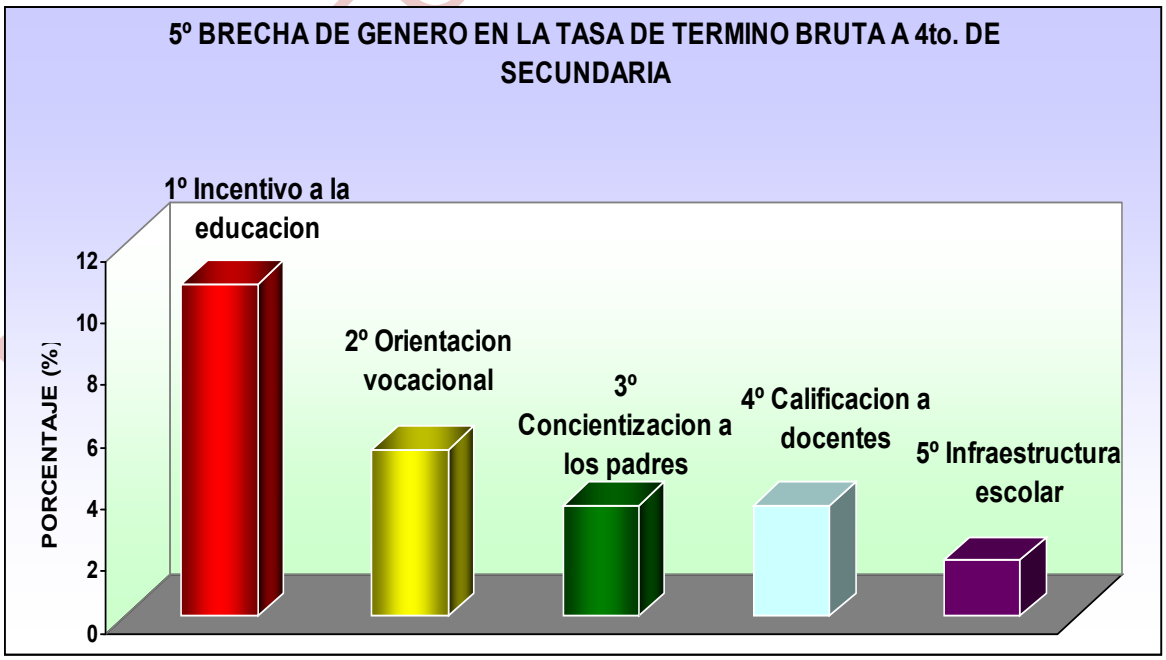

Fuente: Elaboración Propia en base a la sistematizacion de los resultados de las Encuestas.

c) **Acciones que faltan por hacer, en:**

i. Incidencia de extrema pobreza: la mayoría ha manifestado que se debe Implementar políticas y proyectos productivos, así como fomentar emprendimientos económicos, dotar de infraestructura caminera, mayor participación de las instituciones y la elaboración de un plan estratégico del área productiva.

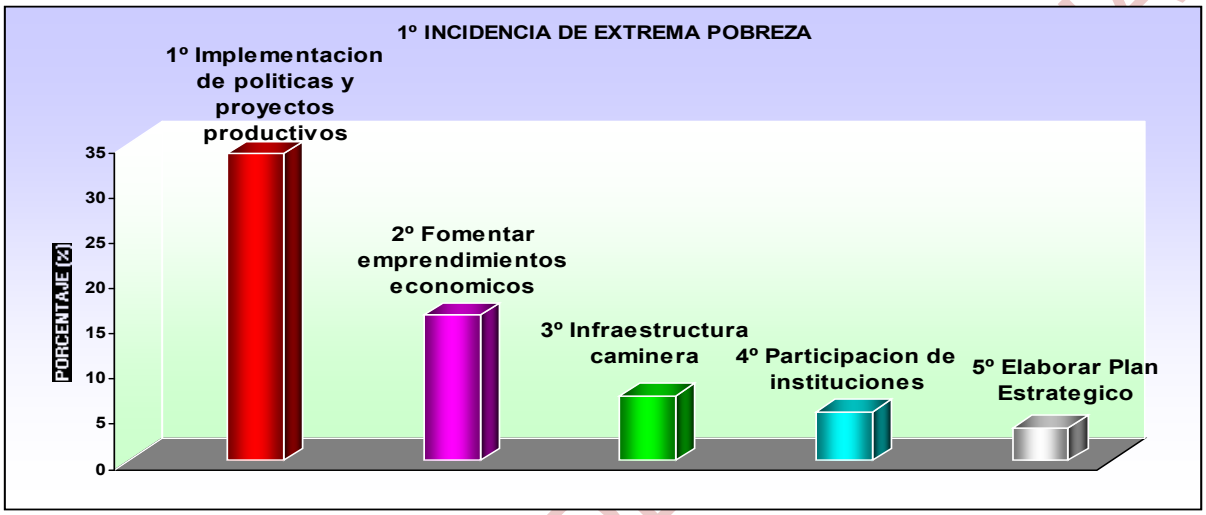

Fuente: Elaboración Propia en base a la sistematizacion de los resultados de las Encuestas.

ii. Incremento a la cobertura de saneamiento básico: mencionan que se debe gestionar ante las instituciones responsables del tema las soluciones dirigidas a ampliar la cobertura; asimismo se deben elaborar proyectos. En el tema de basura se deben crear centros de reciclaje, así como la captación de mayores recursos y campañas de concientización para evitar la contaminación.

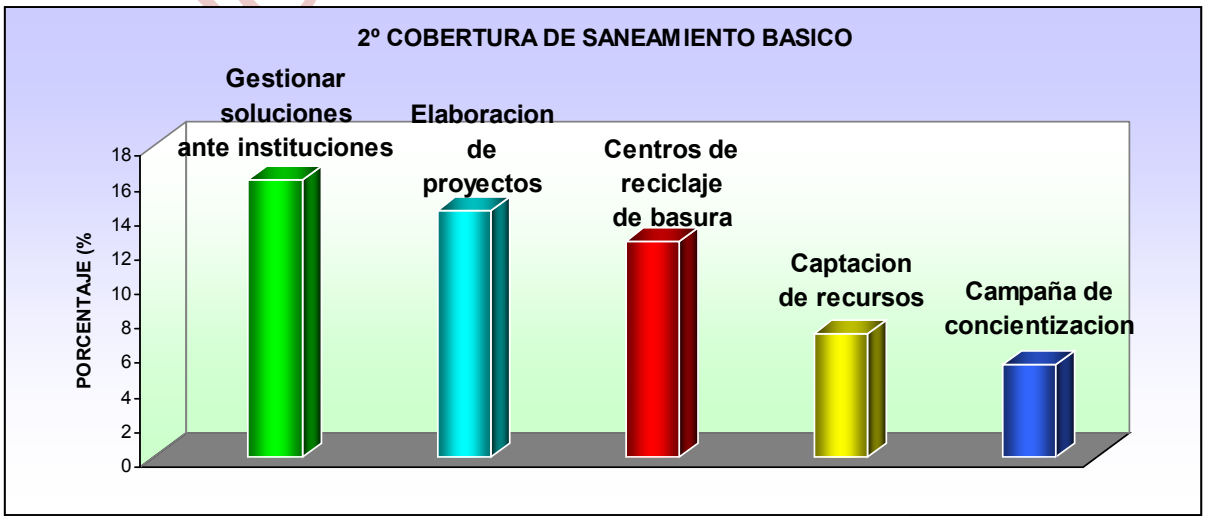

Fuente: Elaboración Propia en base a la sistematizacion de los resultados de las Encuestas.

iii. Tasa de desnutrición crónica en menores de 3 años: las acciones que faltan son la implementación de políticas y proyectos productivos. La implementación de programas de nutrición, la orientación y capacitación en la salud, mejorar los servicios de salud y respetar lo programado en los POAs municipales.

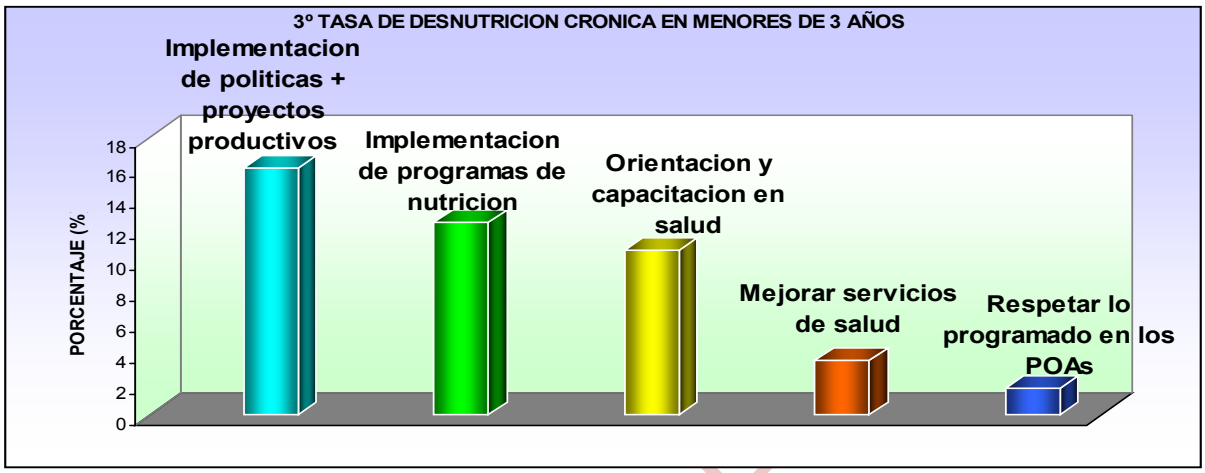

Fuente: Elaboración Propia en base a la sistematizacion de los resultados de las Encuestas.

iv. Tasa de cobertura de partos institucionales – tasa de mortalidad infantil: lo que se requiere mayoritariamente son la dotación de equipamiento e ítems de profesionales de salud. Las acciones de promoción en salud así como la capacitación del personal de salud y la concientización a la comunidad son elementos necesarios. Respetar lo programado en los POAs municipales se constituye en una acción que requiere cumplirse.

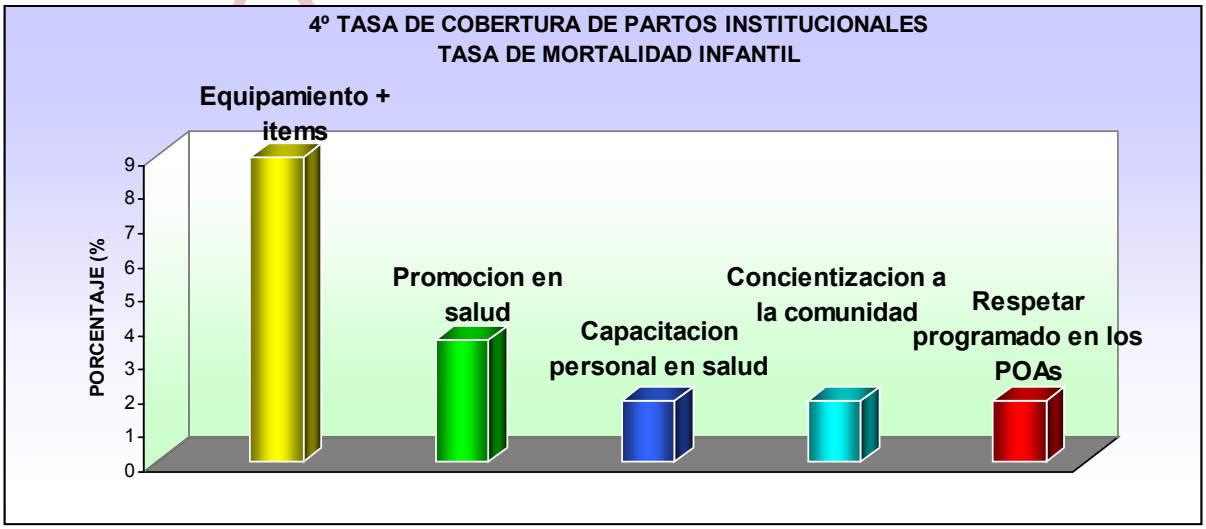

Fuente: Elaboración Propia en base a la sistematizacion de los resultados de las Encuestas.

v. Brecha de género en la tasa de término bruta a 4to de secundaria: requiere de programas de concientización sobre la importancia de concluir el ciclo secundario especialmente de las mujeres sobre todo del área rural, la dotación de infraestructura y equipamiento, así como un mayor incentivo a la educación, la capacitación a los profesores y la creación de institutos técnicos y su financiamiento son elementos que coadyuvarían a cerrar la brecha.

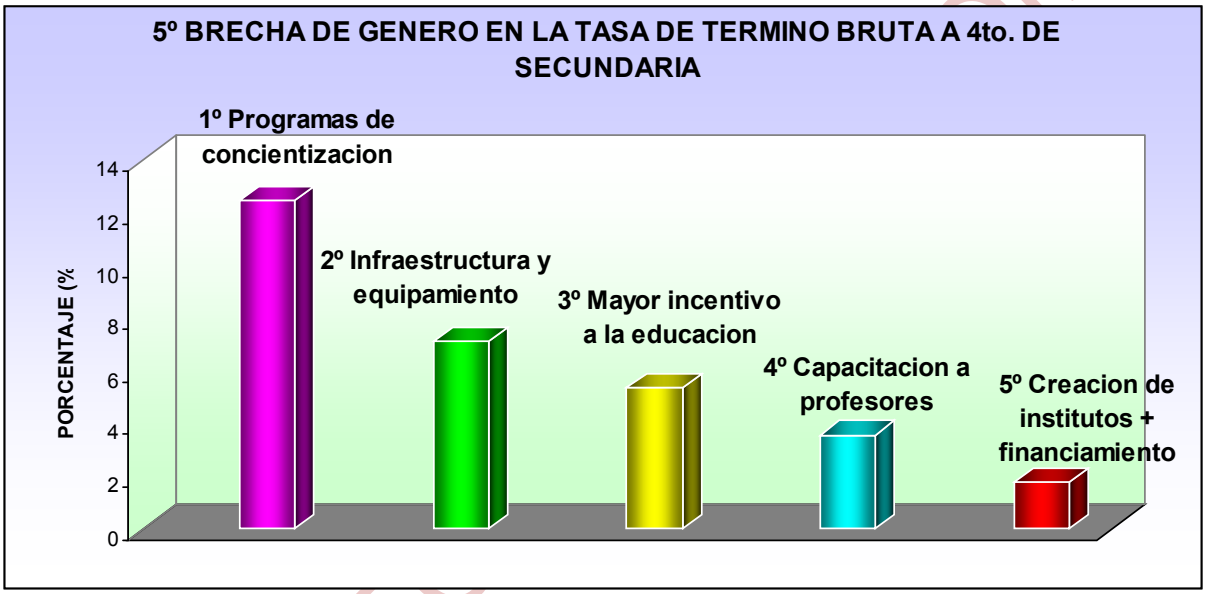

Fuente: Elaboración Propia en base a la sistematizacion de los resultados de las Encuestas.

8) RESULTADOS ESPECÍFICOS

e) En el tema de pobreza:

i. La extrema pobreza tiene que ver con la mala distribución de los ingresos económicos en los municipios, así como falta de priorización de los problemas en la planificación.

ii. Es necesario transparentar el uso y destino de los recursos económicos en el municipio para obtener la credibilidad de la población y el fortalecimiento institucional.

iii. Es necesario incentivar el consumo de sus propios productos agropecuarios dentro de la provincia.
iv. La planificación municipal deberá ser fortalecida para poder generar proyectos estratégicos.
v. La producción depende del apoyo en el desarrollo tecnológico y su capacitación a las comunidades. Es importante coadyuvar en la apertura de mercados para cerrar la cadena productiva.
vi. Los municipios deben organizarse en mancomunidades para atacar problemas comunes.

f) En el tema de medio ambiente:

i. El saneamiento básico y el agua potable es una prioridad que debe atacarse en las comunidades del área rural
ii. Es necesario realizar campañas masivas de difusión sobre saneamiento básico.
iii. El tema de saneamiento básico deber ser parte de la currícula escolar – Formación de hábitos saludables a niños/as, adolescentes, padres de familia, comunidad en general.

g) En el tema de salud:

i. En la agenda municipal deber ser un tema prioritario la atención al binomio madre-niño por los altos índices de muertes maternas e infantiles.
ii. Incorporar en la educación inicial la atención a la primera infancia de 0 a 6 años, cambiando el paradigma pre-escolar al de enfoque integral (educación, salud y protección), la relación niño – adulto y la generación de una cultura de apoyo a la niñez.
iii. La adecuación de servicios de salud, considerando la cosmovisión existente en la población - ejemplo: atención a la mujer gestante.

BIBLIOTECA DE ECONOMIA

iv. Aprovechar los espacios de las ferias comunales para la presentación de temas relacionados con ODM a través de: afiches, sociodramas y otros.

v. Los centros médicos especialmente del área rural deben tener especialistas y personal permanente.

vi. En el área rural existe una carencia de personal médico y para – médico, así como mejorar las relaciones humanas con los pacientes.

h) En el tema de educación:

i. Es necesario asegurar la Educación Primaria en el área provincial, a través de mecanismos como por ejemplo: Hospedajes estudiantiles, Docentes móviles, transporte escolar, entre otros.

ii. Deben prevalecer los derechos de la niñez y adolescencia en relación a educación y salud. Por ejemplo: las adolescentes mujeres en situación de embarazo no pueden ser discriminadas ni prohibidas en proseguir estudios de bachillerato.

iii. La educación técnica debe ser generada acorde a la vocación productiva de las regiones, de tal manera de asegurar el empleo local.

iv. La implementación de programas de capacitación a docentes en el uso de la computadora.

BIBLIOTECA DE ECONOMIA

Capitulo 4
MARCO PRÁCTICO
DESARROLLO DE LA INVESTIGACIÓN

5) REFERENCIA SITUACIONAL

Bolivia, como país miembro de la Cumbre del Milenio en el que 188 países se comprometieron a: "**Un mundo con menos pobreza, hambre y enfermedades, menos muertes en madres y sus hijos, equidad de genero y un medio ambiente mas saludable",** tiene compromisos que cumplir a fin de ser beneficiario en cuanto a reducción de la deuda externa; pese a la buena voluntad de las autoridades aún no se ha podido cambiar los porcentajes negativos en cuanto a los indicadores de los objetivos del milenio. Prueba de ello son los datos abrumadores de los distintos indicadores y más aún el de la pobreza extrema, que en el planteamiento del problema definimos como el factor preponderante para los efectos negativos para el desarrollo económico y social de los habitantes marginados.

De manera general en el presente trabajo se ha revisado los elementos que consideramos útiles para encarar una verdadera reforma en la formulación de políticas y programas de verdadero impacto, con la participación activa de las autoridades y representantes locales.

En ese marco se ha aprovechado la iniciativa del Programa de Naciones Unidas para el Desarrollo PNUD en coordinación con la Prefectura del departamento de La Paz, con quienes se programó una serie de talleres de socialización en lugares estratégicos en torno al *Proyecto BOL/50863/PNUD* cuyo objetivo único era la Socialización de los Lineamientos de los Objetivos de Desarrollo del Milenio.

BIBLIOTECA DE ECONOMIA

6) DIAGNÓSTICO DE LA SITUACIÓN PROBLEMA

Definido las bases en las que se desarrollara el presente trabajo, se procedió con un sondeo informal del conocimiento del tema a algunas autoridades y representantes locales que favorablemente se encontraban en la ciudad de La Paz, los cuales de manera sorpresiva informaron el absoluto desconocimiento de los Objetivos de Desarrollo del Milenio en uno y en otros consideraban una mera política neoliberal que buscaba infiltrase en las decisiones de las regiones.

Clara fueron las aseveraciones en torno a los Objetivos del Milenio que se procedió a formular un trabajo adicional al de la socialización de los Objetivos de Desarrollo del Milenio, este aporte sistemáticamente estructurado debería contar con la participación primordialmente de las autoridades locales (alcaldes, consejeros, organizaciones de base, autoridades sindicales y otros elegidos democráticamente) quienes tienen la función de proponer y ejecutar políticas, programas y proyectos para el desarrollo económico y social de sus regiones. Para ello la Prefectura del departamento de La Paz en coordinación con el PNUD hizo las invitaciones respectivas con antelación para poder contar con un buen porcentaje de participación, mientras tanto se planificó una intervención adicional a la socialización para introducir el taller de participación en el que se entregó las encuestas con las 3 preguntas directas y un periodo de 20 minutos para el llenado de las mismas. Esto se hizo para cada uno de los talleres en los lugares sede preestablecido.

7) APLICACIÓN DE LOS INSTRUMENTOS DE INVESTIGACIÓN

Para el logro de los resultados sistematizados de las respuestas obtenidas de las discusiones en grupos por municipios realizadas a partir del cuestionario. Los resultados se detallan en:

(1**)** la priorización de los cinco problemas en el municipio respecto a los 16 indicadores de los ODM;

BIBLIOTECA DE ECONOMIA

(2) la identificación de las acciones que se realizan en función de los problemas identificados y

(3) las acciones que faltarían realizar para resolver los problemas.

La sistematización está estructurada en dos niveles:

(1) departamental;

(2) por sedes de evento

En el presente documento se presentan los resultados y sus conclusiones a nivel departamental, incorporando el nivel 2 y el detalle de todas las respuestas transcritas por cada municipio en los Anexos 4 y 5 respectivamente.

La sistematización fue organizada en tres matrices: la primera (Anexo 1) donde la pregunta era cerrada en cuanto a priorizar cinco indicadores de 16, en este punto se eligieron los cinco indicadores de acuerdo al número de municipios que los priorizaban. En el caso de la segunda y tercera pregunta (Anexo 2 y 3) sobre las acciones que se están realizando y las que se deberían realizar, como son interrogantes abiertas, se agruparon las respuestas por similitud y/o relación con una actividad determinada y se incorporaron de acuerdo al número.

8) PROCESO DE SOCIALIZACION PARA EL DISEÑO DE POLÍTICAS

El diseño de las políticas departamentales en desarrollo humano sobre la base de los ODM y un proceso participativo implicó:

i) La socialización de la información de la línea de base;

ii) La sensibilización del estado de situación a los actores locales poniendo énfasis en los indicadores más bajos en el departamento y/o municipio;

iii) La identificación de los problemas prioritarios en función a ODM en cada municipio;

BIBLIOTECA DE ECONOMIA

iv) La sistematización de lineamientos de políticas en función a información proporcionada por los actores locales de las acciones que están realizando y lo que faltaría por hacer y;

v) La incorporación de las estrategias dentro de la planificación y su ejecución a futuro.

c) Actores involucrados

En este proceso los actores involucrados fueron en tres niveles:

1. Aquellos que pertenecen al nivel departamental cuya responsabilidad se encuentra en el ámbito del desarrollo humano, a partir de la conformación de un equipo de capacitadores que mediante un proceso dinámico y participativo quienes socializan los lineamientos de los Objetivos de desarrollo del Milenio en el Departamento de La Paz quienes garantizan la internalización del tema dentro de los procesos de planificación y su sostenibilidad en el tiempo.

2. Aquellos del nivel local (80 municipios del departamento de La Paz) que inciden en el desarrollo local y que pueden aportar a la construcción de políticas públicas, estrategias, programas y proyectos y a la toma de decisiones dirigida a lograr mayores avances hacia los Objetivos de Desarrollo del Milenio, dentro de su ámbito competencial establecido. Dichos participantes fueron quienes analizaron, discutieron y priorizaron sus problemas a partir de la información dada en el documento de la Línea de Base e informaron sobre las acciones que estarían realizando en su municipio y aquellas que faltarían por estructurarse para resolver los problemas identificados.

   Los actores locales fueron los siguientes:

   - Autoridades del Concejo Municipal,
   - Máximas Autoridades Ejecutivas del Gobierno Municipal,

BIBLIOTECA DE ECONOMIA

- Personal Técnico del Gobierno Municipal,
- Director y personal del Centro de Salud,
- Director Distrital Educativo,
- Organizaciones de Base.

d) Implementación:

v. Conformación de Sedes

El establecimiento de las *doce sedes de los eventos, las rutas y la participación de los municipios* en cada sede, de tal manera de que se combinen temas de accesibilidad caminera y la no existencia de problemas entre municipios (por ejemplo: límites territoriales). Cuyo resultado se muestra en la siguiente matriz:

REGION	SEDE DE EVENTO	PROVINCIA	MUNICIPIOS
ALTIPLANO SUR	COMANCHE	PACAJES	Coro Coro, Charaña,Calacoto, Waldo Ballivian, Comanche, Caquiaviri, Nazacara de Pacajes, Santiago de Callapa.
		J.M. PANDO	Santiago de Machaca, Catacora.
	SICA SICA	AROMA	Sica Sica, Umala, Patacamaya, Ayo Ayo, Calamarca, Colquencha, Collana.
		VILLARROEL	San Pedro de Curahuara, Chacarilla, Papel Pampa.
YUNGAS	COROICO	NOR YUNGAS	Coripata, Coroico.
		SUD YUNGAS	Chulumani, Yanacachi, Irupana, La Asunta, Palos Blancos.
AMAZONIA	GUANAY	LARECAJA	Guanay, Tipuani, Teoponte, Mapiri
		CARANAVI	Caranavi
	SAN BUENAVENTURA	A. ITURRALDE	San Buenaventura, Ixiamas.
VALLES NORTE	SORATA	LARECAJA	Sorata, Tacacoma, Quiabaya, Combaya.
	CARABUCO	MUÑECAS	Chuma, Ayata,Aucapata.
		CAMACHO	Puerto Acosta, Carabuco, Moco Moco.
		B. SAAVEDRA	Charazani, Curva.
		F. TAMAYO	Apolo, Pelechuco.
VALLES SUR	INQUISIVI	INQUISIVI	Quime, Inquisivi, Licoma, Ichoca, Colquiri, Cajuata.
	LURIBAY	LOAYZA	Sapahaqui, Luribay, Cairoma, Yaco, Malla.
ALTIPLANO NORTE	VIACHA	INGAVI	Viacha, San Andrés de Machaca, Jesus de Machaca, Desaguadero, Guaqui, Taraco, Tiahuanacu.
	BATALLAS	OMASUYOS	Achacachi, Ancoraimes.
		LOS ANDES	Batallas, Puerto Pérez, Pucarani, Laja.
		MANCO KAPAC	Copacabana, Tito Yupanqui, San Pedro de Tiquina.
METROPOLITANA	MECAPACA	MURILLO	Mecapaca, Palca, Achocalla, El Alto, La Paz.

Fuente: Elaboración Propia en base a Mapa Político del Depto. de La Paz.

BIBLIOTECA DE ECONOMIA

vi. Mapeo

A continuación se presenta un mapa indicando las rutas transitadas en el proceso de socialización para realizar la validación de la metodología y los instrumentos diseñados.

vii. Cronograma

La estructuración de un *cronograma coordinado* con los municipios de tal manera de lograr la mayor participación en cada evento y pueda ejecutarse todo el proceso en un mes, en este marco se inició el 8 de agosto y se concluyó el 07 de septiembre del año en cuestión:

CRONOGRAMA															
RUTAS	Nº DIAS	8-ago	9-ago	15-ago	16-ago	17-ago	18-ago	22-ago	23-ago	29-ago	30-ago	31-ago	1-sep	4-sep	7-sep
R1 (COMANCHE)	1														
R2 (SICA SICA)	1														
R3 (COROICO)	1														
R4 (GUANAY)	2														
R5 (SAN BUENAVENTURA)	3														
R6 (SORATA)	1														
R7 (CARABUCO)	2														
R8 (INQUISIVI)	2														
R9 (LURIBAY)	2														
R10 (VIACHA)	1														
R11 (BATALLAS)	1														
R12 (MECAPACA)	1														

Fuente: Elaboración Propia en base a itinerarios de transporte vía terrestre.

viii. El instrumento y metodología

El instrumento diseñado es el cuestionario con las tres preguntas directas para una participación acorde con las limitaciones de tiempo de cada evento, este cuestionario se diseñó para la discusión del trabajo en grupos, que recogía los principales problemas de los 16 indicadores de ODM, las acciones que se estarían realizando en función a dichos problemas y las acciones que faltarían por realizar para mejorar y resolver las dificultades identificadas.

El instrumento fue utilizado en una presentación en power point que incorporaba lo mostrado en la socialización de los Lineamientos de los Objetivos de Desarrollo del Milenio y su proyección al 2015.

BIBLIOTECA DE ECONOMÍA

LINEAMIENTOS PARA LA DISCUCIÓN

1) **La situación que ha sido presentada con respecto a los Objetivos de Desarrollo del Milenio (ODM) en el Departamento de La Paz, díganos cuales son los 5 mayores problemas prioritarios que hay en su región, con relación a**:

ODM 1.1: Incidencia de la extrema pobreza.
ODM 1.2: Tasa de desnutrición crónica en menores de 3 años.
ODM 2.1: Tasa de cobertura neta de primaria.
ODM 2.2: Tasa de término bruto a 8vo. de primaria
ODM 3.1: Brecha de género en la tasa de término bruto a 8vo. de primaria.
ODM 3.2: B Brecha de género en la tasa de término bruto a 4vo. de secundaria.
ODM 4.1: Tasa de Mortalidad Infantil.
ODM 4.2: Tasa de la cobertura de la vacuna pentavalente en menores de un año.
ODM 5.1: Tasa de mortalidad materna.
ODM 5.2: Tasa de cobertura de partos institucionales.
ODM 6.1: Prevalencia de casos de SIDA.
ODM 6.2: Indice de parasitosis anual de la malaria.
ODM 6.3: Porcentaje de pacientes de tuberculosis.
ODM 6.4: Infestación de chagas.
ODM 7.1: Cobertura de agua potable.
ODM 7.2: Cobertura de saneamiento básico

2) **En la actualidad, en su municipio qué acciones está haciendo ante los problemas identificados y priorizados?**
3) **Describa qué acciones y recursos ayudarían a mejorar la situación de su municipio respecto a los problemas priorizados?**

Fuente : Elaboración Propia.

BIBL

En cuanto a la metodología se tuvo una exposición en donde se socializaba la información de la Línea de Base Departamental; posteriormente se conformaban los grupos por municipios y se realizaba un trabajo activo con la discusión de las preguntas del cuestionario y finalmente se tenía una exposición en plenaria donde cada uno de los grupos intercambiaba la información.

9. CONCLUSIONES

C1. Este trabajo sirve como referente para la toma de decisiones de los actores sociales, para definir políticas, planes y programas que disminuyan la brecha socio-económica de las regiones del Departamento de La Paz.

C2. La modalidad de socialización permitió, un análisis muy sucinto de la realidad, en cuanto a la experiencia de llegar a los actores locales, los mismos que han mostrado mucho interés en la temática, posiblemente porque los problemas que tienen que ver con el desarrollo humano son de alta prioridad, aunque parezca lo contrario, cuando pensamos que los municipios solo priorizan obras civiles, como por ejemplo: construcciones de infraestructura, caminos y otros. Fue interesante observar la recurrencia de problemáticas muy afines en el área rural como: la incidencia de extrema pobreza, la falta de agua potable, la falta de atención al binomio madre-niño, la deserción escolar a partir del tercer ciclo del nivel primario, la brecha de género, la cobertura de partos institucionales y otros indicadores.

C3. Es importante también destacar en este análisis la contextualización del tratamiento de ODM en cada región geográfica. Esto permite la construcción de políticas públicas de acuerdo al requerimiento regional, respetando los usos y costumbres de las poblaciones demandantes de un servicio, asimismo, se puede afirmar que con este ejercicio participativo de llegada a las microregiones la enorme importancia de lo que implica la descentralización de los servicios de educación y salud que se constituyen en pilares importantes del desarrollo humano.

C4. Los datos recogidos demuestran la posibilidad de no cumplir con los tratados y convenios establecidos hasta el año 2015, fecha límite para el cumplimiento de la mayoría de los Objetivos de Desarrollo del Milenio, esto ocurrirá si las Autoridades Departamentales, provinciales, municipales, comunales y otros representantes no hacen el seguimiento para coadyuvar la incorporación de los ODM en la planificación de cada municipio y la construcción de los Programas de Desarrollo Municipal y los

BIBLIOTECA DE ECONOMIA

Programas Anuales Operativos con acciones concretas que mejoren las condiciones de vida de la población.

10. RECOMENDACIONES

R1. Se recomienda la implementación de este tipo de análisis para la priorización de políticas, programas y proyectos que establezcan un verdadero impacto y beneficio común de los estantes y habitantes de cada uno de los municipios del Departamento de La Paz, siempre con la participación y coordinación con las autoridades y representantes locales elegidos democráticamente, para que en función de sus necesidades primordiales se genere nuevos emprendimientos que derive en el logro de los Objetivos de Desarrollo del Milenio y consecuentemente en el desarrollo humano de la región. Además se debe implementar estas tareas en la gestión gubernamental asegurando su sostenibilidad y sustentabilidad en el corto, mediano y largo plazo.

R2. A partir de este análisis, se debe transitar por el desafío de lograr desentrañar las causas que originan los problemas relacionados a los ODM por ejemplo: ¿Por qué los niños/as dejan la escuela? ¿Por qué las madres pese a tener un Centro de Salud no acuden a el?, ¿Por qué los niños /as menores de tres años no completan sus ciclos de vacunación? Estas y otras preguntas deberán ser respondidas, por los actores representativos locales, lógicamente con apoyo de toda la población que harán posible no solo la elaboración sino la ejecución y puesta en marcha de un proceso sostenido de mejoramiento de los indicadores para acortar la brecha que nos separa para lograr las metas del milenio.

R3. Que este documento sea un referente institucional para los demás departamentos de nuestro País, propiciando un acompañamiento y coordinación interinstitucional que motivará nuevos financiamientos nacionales e internacionales, que asegurarán el bienestar nacional, con miras a un crecimiento y desarrollo económico y social.

BIBLIOTECA DE ECONOMIA

11. BIBLIOGRAFIA

- Sen, A.(1998), “Sobre Conceptos y medidas de Pobreza”, Premio Nobel de Economía 1998 .
- Baldivia, J. (2000),” Las políticas sobre la pobreza en Bolivia”, La Paz: Prisma –plural.
- Caldeón, F. (1995),“ Go0bernabilidad, competitividad e integración social” en revista CEPAL, Diciembre de 1995, Santiago de Chile.
- FES – ILDIS (2002), “Hacia un desarrollo equitativo y sostenible”, La Paz: Offset Boliviana Ltda.
- Meier, G. y j. Stiglitz (2000), Frontiers of Development Economics, Londres: Oxford University Press.
- Sampieri, Alberto y otros (2003), Metodologias de la Investigación
- Sen, A. (1999), Desarrollo y libertad, Barcelona: Planeta
- Stiglitz, J.(1998), “Towards a New Paradigm for Development: Strategies, policies and Processes”, en Prebisch Lecture, Ginebra:UNCTAD.
- Morales, R.(2000), Bolivia: económica, geografía y pobreza, La Paz: Universidad Andina Simón Bolívar.
- PNUD (1991-2001), informes de desarrollo humano, Mundi Prensa.
- PNUD (2002), Informe de desarrollo humano en Bolivia 2002, La Paz: PNUD.
- CEPAL (2005), Informes sobre ODM , el IDB (2005) y otros.
- UDAPE y CIMDM (2005),Tercer Informe de avance de ODM,
- PDDES (2006 -2010) del departamento de La Paz. Prefectura de La Paz, 2006.
- CIMDM (2006) “Selección de Indicadores para el seguimiento a los ODM”,
- UDAPE y CIMDM (2006) “Cuarto informe de avance de ODM”.
- UDAPE e INE (2006), Informes de avance de ODM,
- INE (2001), Censo Nacional de Población y Vivienda 2001.

BIBLIO.

ANEXO 1
Priorización de los Indicadores por Municipios.

BIBLIOTECA DE ECONOMIA

INDICADORES SELECCIONADOS DE LOS OBJETIVOS DE DESARROLLO DEL MILENIO PARA ANALISIS

ODM 1.1. INCIDENCIA DE LA EXTREMA POBREZA

ODM 1.2. TASA DE DESNUTRICION CRONICA EN MENORES DE 3 AÑOS

ODM 2.1. TASA DE COBERTURA NETA DE PRIMARIA

ODM 2.2. TASA DE TERMINO BRUTA A 8vo. DE PRIMARIA

ODM 3.1. BRECHA DE GENERO EN LA TASA DE TERMINO BRUTA A 8vo. DE PRIMARIA

ODM 3.2. BRECHA DE GENERO EN LA TASA DE TERMINO BRUTA A 4to DE SECUNDARIA

ODM 4.1. TASA DE MORTALIDAD INFANTIL

ODM 4.2. TASA DE COBERTURA DE LA VACUNA PENTAVALENTE EN MENORES DE UN AÑO

ODM 5.1. TASA DE MORTALIDAD MATERNA

ODM 5.2. TASA DE COBERTURA DE PARTOS INSTITUCIONALES

ODM 6.1. PREVALENCIA DE CASOS DE SIDA

ODM 6.2. INDICE DE PARASITOSIS ANUAL DE MALARIA

ODM 6.3. PORCENTAJE DE PACIENTES DE TUBERCULOSIS

ODM 6.4. INFESTACION DE CHAGAS

ODM 7.1. COBERTURA DE AGUA POTABLE

ODM 7.2. COBERTURA DE SANEAMIENTO BASICO

BIBLIOTECA DE ECONOMIA

Priorización de los indicadores por municipio

MUNICIPIOS	Incidencia de extrema pobreza	Tasa de desnutrición crónica en menores de 3 años	Tasa de cobertura neta de primaria	Tasa de término bruta a 8vo. de primaria	Brecha de género en la tasa de término bruta a 8vo. de primaria	Brecha de género en la tasa de término bruta a 4to. de secundaria	Tasa de mortalidad infantil	Tasa de cobertura de la vacuna pentavalente en menores de un año	Tasa de mortalidad Materna	Prevalencia de casos de SIDA	Tasa de cobertura de partos institucionales	Índice de parasitosis anual de la malaria	Porcentaje de pacientes de Tuberculosis	Infestación de Chagas	Cobertura de Agua potable	Cobertura de saneamiento básico
SEDE COMANCHE (71)																
CALACOTO	2	3									4				1	5
CAQUIAVIRI																
CATACORA	2	3									4				1	5
CHARAÑA	2	3									4				1	5
COMANCHE	1				2			3							4	5
CORO CORO																
NAZACARA DE PACAJES																
SANTIAGO DE CALLAPA	1			4		5					3				2	
SANTIAGO DE MACHACA	2	3									4				1	5
WALDO BALLIVIAN																
SEDE SICA SICA(43)																
AYO AYO																
CALAMARCA	1	3				4	5								2	
CHACARILLA																
COLLANA																
COLQUENCHA																
PAPEL PAMPA																
PATACAMAYA																
SAN PEDRO CUARAHUARA																
SICA SICA	2				3	3	5								1	4
UMALA	1	5				3	4									2
SEDE COROICO (26)																
CHULUMANI	1	1						3					4	5	2	2
CORIPATA																
COROICO	3	5	4												1	2
IRUPANA																
LA ASUNTA	4		3			3	5								1	2
PALOS BLANCOS																
YANACACHI																
SEDE GUANAY (32)																
CARANAVI				3			5						4		1	2
GUANAY	3						1		2				5		4	
MAPIRI		1					2			3		4	4		5	5
TEOPONTE	1						5		4						2	3
TIPUANI		1					2		3			4	5		5	5
SEDE SAN BUENAVENTURA (24)																
IXIAMAS	1	2										5			3	4
SAN BUENAVENTURA	1					5	4								2	3
SEDE SORATA (43)																
COMBAYA	1										4		5		2	3
QUIABAYA					1		2		3				4		5	
SORATA	2	3				4							5		1	
TACACOMA						3						5	4		1	2

BIBLIOTECA DE ECONOMIA

Priorización de los indicadores por municipio (siguiente)

MUNICIPIOS	Incidencia de extrema pobreza	Tasa de desnutrición crónica en menores de 3 años	Tasa de cobertura neta de primaria	Tasa de término bruta a 8vo. de primaria	Brecha de género en la tasa de término bruta a 8vo. de primaria	Brecha de género en la tasa de término bruta a 4to. de secundaria	Tasa de mortalidad infantil	Tasa de cobertura de la vacuna pentavalente en menores de un año	Tasa de mortalidad Materna	Prevalencia de casos de SIDA	Tasa de cobertura de partos institucionales	Índice de parasitosis anual de la malaria	Porcentaje de pacientes de Tuberculosis	Infestación de Chagas	Cobertura de Agua potable	Cobertura de saneamiento básico
SEDE PTO. CARABUCO (80)																
APOLO	1						2		3				4		5	
AUCAPATA																
AYATA	1	3	5				4		4						2	2
CHARAZANI			1			2										
CHUMA	1	3	5				4		4						2	2
CURVA			1			2										
MOCOMOCO	1	2				5									3	4
PELECHUCO	3	1			4	4			5						2	
PTO. CARABUCO						4	5		3						1	2
PUERTO ACOSTA	1							4			3		5		2	2
SEDE INQUISIVI (45)																
CAJUATA																
COLQUIRI	1	2		3	4		5									
ICHOCA																
INQUISIVI																
QUIME	1		4	3									5			2
VILLA LIBERTAD LICOMA																
SEDE LURIBAY																
CAIROMA					4	5								3	1	2
LURIBAY	4		3					5							1	2
MALLA		5	3		4										1	2
SAPAHAQUI	2	3	1								4					5
YACO		5					2		1		3					4
SEDE VIACHA (43)																
DESAGUADERO																
GUAQUI	2	4				5									1	3
JESUS DE MACHACA	1			2												3
SAN ANDRES DE MACHACA	1				4	4	3	3	5		5				2	2
TARACO																
TIAHUANACU		3						4	5						1	2
VIACHA	1	3	3	3	5	5	4	4	4		4				2	2
SEDE BATALLAS (49)																
ACHACACHI		1				2		3			4					5
ANCORAIMES	1	2		5											3	4
BATALLAS	4	3									5				1	2
COPACABANA	1	2		5											3	4
LAJA																
PUCARANI		1				2		3			4					5
PUERTO PEREZ																
SAN PEDRO DE TIQUINA	1	2		5											3	4
TITO YUPANQUI																
SEDE MECAPACA (55)																
ACHOCALLA	3					4		5							1	2
EL ALTO	1						2		3						4	5
LA PAZ	1	3		4											2	5
MECAPACA	1	2							4						3	5
PALCA	1	3				2					4				5	

ANEXO 2
Matriz de Sistematización de Respuestas Sobre Acciones que Realizan

BIBLIOTECA DE ECONOMIA

Matriz de sistematización de respuestas sobre acciones que realizan

MUNICIPIOS	Incidencia de extrema pobreza	Tasa de desnutrición crónica en menores de 3 años	Tasa de cobertura neta de primaria	Tasa de término bruta a 8vo. de primaria	Brecha de género en la tasa de término bruta a 8vo. de primaria	Brecha de género en la tasa de término bruta a 4to. de secundaria	Tasa de mortalidad infantil	Tasa de cobertura de la vacuna pentavalente en menores de un año	Tasa de mortalidad Materna	Prevalencia de casos de SIDA	Tasa de cobertura de partos institucionales	Indice de parasitosis anual de la malaria	Porcentaje de pacientes de Tuberculosis	Infestación de Chagas	Cobertura de Agua potable	Cobertura de saneamiento básico
LA PAZ	Generacion de empleos	Infrestructura y SUMI		Bono Juancito Pinto											Nada	Dotacion Servicios Basicos
LAJA																
LURIBAY	Nada		Nada					Nada							Nada	Nada
MALLA		Nada	Nada		Nada										Nada	Nada
MAPIRI	Solucion parcial por Gob. Mun.						Solucion parcial por Gob. Mun.			Solucion parcial por Gob. Mun.		Solucion parcial por Gob. Mun.	Solucion parcial por Gob. Mun.		Solucion parcial por Gob. Mun.	Solucion parcial por Gob. Mun.
MECAPACA	Sistemas de microriego	Nada							Adquisicion ambulancia						Nada	Ejecucion de proyectos
MOCOMOCO	Infraestructura caminera	Implementacion de centros de salud				Calificacion a docentes									Tratamiento leve	Ejecucion de proyectos
NAZACARA DE PACAJES																
PALCA	Elaboracion de proyectos	Nada				Nada					Equipamiento de centros de salud				Nada	
PALOS BLANCOS																
PAPEL PAMPA																
PATACAMAYA																
PELECHUCO	Infraestructura caminera	Nada			Incentivo a la educacion	Incentivo a la educacion			Falta accesibilidad geografica						Posee agua potable	
PTO. CARABUCO						Concientizacion a padres de familia	Implementacion de centros de salud		Promocion en salud						Elaboracion de proyectos	Elaboracion de proyectos
PUCARANI		Desayuno escolar				Incentivo a la educacion		Concientizacion en salud			Convenio ONGs					Elaboracion de proyectos
PUERTO ACOSTA	Generacion de empleos - ONGs							Mayor cobertura	Promocion en salud		Promocion en salud				Elaboracion de proyectos	Elaboracion de proyectos
PUERTO PEREZ																
QUIABAYA					Falta de cobertura		Implementacion de centros de salud		Falta de cobertura				Nada		Nada	
QUIME	Nada		Nada	Nada									Nada			Nada
SAN ANDRES DE MACHACA	Nada				Orientacion vocacional	Orientacion vocacional		Mayor cobertura	Mejora de servicios						Elaboracion de proyectos	Elaboracion de proyectos
SAN BUENAVENTURA	Mejorar sector productivo					Industrias	Inversion publica								Sistema de creditos	Emprendimiento empresarial
SAN PEDRO CUARAHUARA																
SAN PEDRO DE TIQUINA	Turismo y artesanias	Desayuno escolar		Educacion productiva											N.R	N.R
SANTIAGO DE CALLAPA	Mejorar sector productivo		Desayuno escolar			Concientizacion a padres de familia					Infraestructura y equipamiento				Ejecucion de proyectos	
SANTIAGO DE MACHACA	Mejorar sector productivo	Convenio con ONGs									Nada				captacion de agua	Nada
SAPAHAQUI	Nada	Nada	Nada								Nada					Nada
SICA SICA	N.R				N.R	N.R	N.R		N.R						N.R	N.R
SORATA	Convenio con ONGs	Concientizacion a padres de familia				Implantar ramas tecnicas									Convenio con ONGs	
TACACOMA						Nada						Falta de cobertura	Identificacion de casos		Ejecucion de proyectos	Falta cobertura
TARACO																
TEOPONTE	Nada						Promocion en salud		Promocion en salud						Elaboracion de proyectos	Elaboracion de proyectos
TIAHUANACU		Nada						Falta cobertura							Busca Financiamiento	Nada
TIPUANI		Busqueda de alternativas					Busqueda de alternativas		Busqueda de alternativas			Busqueda de alternativas	Busqueda de alternativas		Busqueda de alternativas	Busqueda de alternativas
TITO YUPANQUI																
UMALA	Nada	Nada			Nada	Nada	N.R		Falta de centros de salud							Nada
VIACHA	Convenio con ONGs	Infraestructura Hospitalaria			Infraestructura Escolar	Infraestructura Escolar									Convenio con ONGs	Convenio con ONGs
VILLA LIBERTAD LICOMA																
WALDO BALLIVIAN																
YACO		Nada					Mejorar condiciones de salud		Mejoramiento de infraestructura		Promocion en salud					Elaboracion de proyectos
YANACACHI																

BIBLIOTECA DE ECONOMIA

MUNICIPIOS	Incidencia de extrema pobreza	Tasa de desnutricion cronica en menores de 3 años	Tasa de cobertura neta de primaria	Tasa de término bruta a 8vo. de primaria	Brecha de género en la tasa de término bruta a 8vo. de primaria	Brecha de género en la tasa de término bruta a 4to. de secundaria	Tasa de mortalidad infantil	Tasa de cobertura de la vacuna pentavalente en menores de un año	Tasa de mortalidad Materna	Prevalencia de casos de SIDA	Tasa de cobertura de partos institucionales	Índice de parasitosis anual de la malaria	Porcentaje de pacientes de Tuberculosis	Infestación de Chagas	Cobertura de Agua potable	Cobertura de saneamiento básico
LA PAZ	Generacion de empleos	Infrestructura y SUMI		Bono Juancito Pinto											Nada	Dotacion Servicios Basicos
LAJA																
LURIBAY	Nada		Nada					Nada							Nada	Nada
MALLA		Nada	Nada		Nada										Nada	Nada
MAPIRI	Solucion parcial por Gob. Mun.						Solucion parcial por Gob. Mun.			Solucion parcial por Gob. Mun.		Solucion parcial por Gob. Mun.	Solucion parcial por Gob. Mun.		Solucion parcial por Gob. Mun.	Solucion parcial por Gob. Mun.
MECAPACA	Sistemas de microriego	Nada							Adquisicion ambulancia						Nada	Ejecucion de proyectos
MOCOMOCO	Infraestructura caminera	Implementacion de centros de salud				Calificacion a docentes									Tratamiento leve	Ejecucion de proyectos
NAZACARA DE PACAJES																
PALCA	Elaboracion de proyectos	Nada				Nada					Equipamiento de centros de salud				Nada	
PALOS BLANCOS																
PAPEL PAMPA																
PATACAMAYA																
PELECHUCO	Infraestructura caminera	Nada			Incentivo a la educacion	Incentivo a la educacion			Falta accesibilidad geografica						Posee agua potable	
PTO. CARABUCO						Concientizacion a padres de familia	Implementacion de centros de salud		Promocion en salud						Elaboracion de proyectos	Elaboracion de proyectos
PUCARANI		Desayuno escolar				Incentivo a la educacion		Concientizacion en salud			Convenio ONGs					Elaboracion de proyectos
PUERTO ACOSTA	Generacion de empleos - ONGs							Mayor cobertura	Promocion en salud		Promocion en salud				Elaboracion de proyectos	Elaboracion de proyectos
PUERTO PEREZ																
QUIABAYA					Falta de cobertura		Implementacion de centros de salud		Falta de cobertura				Nada		Nada	
QUIME	Nada		Nada	Nada									Nada			Nada
SAN ANDRES DE MACHACA	Nada				Orientacion vocacional	Orientacion vocacional		Mayor cobertura	Mejora de servicios						Elaboracion de proyectos	Elaboracion de proyectos
SAN BUENAVENTURA	Mejorar sector productivo					Industrias	Inversion publica								Sistema de creditos	Emprendimiento empresarial
SAN PEDRO CUARAHUARA																
SAN PEDRO DE TIQUINA	Turismo y artesanias	Desayuno escolar		Educacion productiva											N.R	N.R
SANTIAGO DE CALLAPA	Mejorar sector productivo		Desayuno escolar			Concientizacion a padres de familia					Infraestructura y equipamiento				Ejecucion de proyectos	
SANTIAGO DE MACHACA	Mejorar sector productivo	Convenio con ONGs									Nada				captacion de agua	Nada
SAPAHAQUI	Nada	Nada	Nada								Nada					Nada
SICA SICA	N.R				N.R	N.R	N.R		N.R						N.R	N.R
SORATA	Convenio con ONGs	Concientizacion a padres de familia				Implantar ramas tecnicas									Convenio con ONGs	
TACACOMA						Nada						Falta de cobertura	Identificacion de casos		Ejecucion de proyectos	Falta cobertura
TARACO																
TEOPONTE	Nada						Promocion en salud		Promocion en salud						Elaboracion de proyectos	Elaboracion de proyectos
TIAHUANACU		Nada						Falta cobertura							Busca Financiamiento	Nada
TIPUANI		Busqueda de alternativas					Busqueda de alternativas		Busqueda de alternativas			Busqueda de alternativas	Busqueda de alternativas		Busqueda de alternativas	Busqueda de alternativas
TITO YUPANQUI																
UMALA	Nada	Nada			Nada	Nada	N.R		Falta de centros de salud							Nada
VIACHA	Convenio con ONGs	Infraestructura Hospitalaria			Infraestructura Escolar	Infraestructura Escolar									Convenio con ONGs	Convenio con ONGs
VILLA LIBERTAD LICOMA																
WALDO BALLIVIAN																
YACO		Nada					Mejorar condiciones de salud		Mejoramiento de infraestructura		Promocion en salud					Elaboracion de proyectos
YANACACHI																

BIBLIOTECA DE ECONOMIA

ANEXO 3
Matriz de Sistematización de Respuestas Sobre Acciones que Faltan por Realizar

BIBLIOTECA DE ECONOMIA

Matriz de sistematización de respuestas sobre acciones que faltan por realizar

MUNICIPIOS	Incidencia de extrema pobreza	Tasa de desnutrición crónica en menores de 3 años	Tasa de cobertura neta de primaria	Tasa de término bruta a 8vo. de primaria	Brecha de género en la tasa de término bruta a 8vo. de primaria	Brecha de género en la tasa de término bruta a 4to. de secundaria	Tasa de mortalidad infantil	Tasa de cobertura de la vacuna pentavalente en menores de un año	Tasa de mortalidad Materna	Prevalencia de casos de SIDA	Tasa de cobertura de partos institucionales	Índice de parasitosis anual de la malaria	Porcentaje de pacientes de Tuberculosis	Infestación de Chagas	Cobertura de Agua potable	Cobertura de saneamiento básico
ACHACACHI		Implementacion de programas de nutricion				Programa de concientizacion		Programa de concientizacion en salud			N.R					N.R
ACHOCALLA	Talleres de orientizacion					Concientizacion a la poblacion		Programa de concientizacion en salud							Gestionar soluciones ante instituciones	Gestionar soluciones ante instituciones
ANCORAIMES	Fomentar emprendimientos economicos	Implementacion de politicas + proyectos productivos		Mejorar calidad en la educacion											Alianzas inter institucionales	Alianzas inter institucionales
APOLO	Infraestructura caminera						Infraestructura y equipamiento		Implementacion de programas de salud				Politicas municipales		N.R	
AUCAPATA																
AYATA	Mayor inversion en proyectos productivos	Orientacion sobre alimentacion a la comunidad			Creacion de centros internados		Creacion centros de salud								Politicas de gestion municipal	Politicas de gestion municipal
AYO AYO																
BATALLAS	Crear y fortalecer organizaciones productivas	Promocion y capacitacion en salud									Promocion y capacitacion en salud				Campañas de concientizacion + Recursos GM.GD.GC	Campañas de concientizacion + Recursos GM.GD.GC
CAIROMA					Gestionar soluciones ante instituciones	Gestionar soluciones ante instituciones								Gestionar soluciones ante instituciones	Gestionar soluciones ante instituciones	Gestionar soluciones ante instituciones
CAJUATA																
CALACOTO	Potenciar áreas productivas	Programas de asistencia alimentaria									Equipamiento + Items				Mayores perforaciones de pozos	Centros de reciclaje de basura + educacion ambiental
CALAMARCA	Elaboracion de proyectos	Elaboracion de proyectos				Elaboracion de proyectos	Elaboracion de proyectos									Elaboracion de proyectos
CAQUIAVIRI																
CARANAVI				N.R			N.R						N.R		Captacion de recursos	Mayor cobertura
CATACORA	Potenciar áreas productivas	Programas de asistencia alimentaria									Equipamiento + Items				Mayores perforaciones de pozos	Centros de reciclaje de basura + educacion ambiental
CHACARILLA																
CHARAÑA	Potenciar áreas productivas	Programas de asistencia alimentaria									Equipamiento + Items				Mayores perforaciones de pozos	Centros de reciclaje de basura + educacion ambiental
CHARAZANI			Concientizacion a la poblacion			Concientizacion a la poblacion										
CHULUMANI	Elaborar Plan Estrategico + Recursos GM.GD.GC							Campañas de concientizacion + Recursos GM.GD.GC					Campañas de concientizacion + Recursos GM.GD.GC	Campañas de concientizacion + Recursos GM.GD.GC	Campañas de concientizacion + Recursos GM.GD.GC	
CHUMA	Mayor inversion en proyectos productivos	Orientacion sobre alimentacion a la comunidad			Creacion de centros internados		Creacion centros de salud								Politicas de gestion municipal	Politicas de gestion municipal
COLLANA																
COLQUENCHA																
COLQUIRI	Proyectos productivos	N.R		Ampliar infraestructura y equipamiento	N.R		Implementacion de puestos de salud									
COMANCHE	Asfaltado y maquinarias agricolas			Ayuda Alcaldia y Prefectura				Concientizacion sobre su uso							Mayor cobertura de agua potable	Alcantarillado, baños y letrinas
COMBAYA	Politicas productivas										Capacitacion personal en salud		Concientizacion		Informacion sobre su uso	Informacion sobre su uso
COPACABANA	Fomentar emprendimientos economicos	Implementacion de politicas + proyectos productivos		Mejorar calidad en la educacion											Alianzas inter institucionales	Alianzas inter institucionales
CORIPATA																
CORO CORO																

BIBLIOTECA DE ECONOMIA

MUNICIPIOS	Incidencia de extrema pobreza	Tasa de desnutrición crónica en menores de 3 años	Tasa de cobertura neta de primaria	Tasa de término bruta a 8vo. de primaria	Brecha de género en la tasa de término bruta a 8vo. de primaria	Brecha de género en la tasa de término bruta a 4to. de secundaria	Tasa de mortalidad infantil	Tasa de cobertura de la vacuna pentavalente en menores de un año	Tasa de mortalidad Materna	Prevalencia de casos de SIDA	Tasa de cobertura de partos institucionales	Índice de parasitosis anual de la malaria	Porcentaje de pacientes de Tuberculosis	Infestación de Chagas	Cobertura de Agua potable	Cobertura de saneamiento básico
COROICO	Coordinacion entre instituciones	N.R	N.R												Mayores convenios con ONGs	Mejorar administracion Municipal
CURVA			Concientizacion a la poblacion			Concientizacion a la poblacion										
DESAGUADERO																
EL ALTO	Implementacion de politicas + proyectos productivos	Asignacion items para personal medico							Mayor sensibilizacion a la poblacion						Captacion de recursos	Captacion de recursos
GUANAY	Presupuesto + Plan Integral de Turismo						Calidad y calidez como politica y norma de atencion		Calidad y calidez como politica y norma de atencion				Presupuesto en el POA para alimentacion de los pacientes		Elaboracion de Programas en el POA	
GUAQUI	Elaboracion de proyectos productivos	Proyecto alimentario			Creacion de institutos + financiamiento	Creacion de institutos + financiamiento									Elaboracion de proyectos + recursos ONGs	Elaboracion de proyectos
ICHOCA																
INQUISIVI																
IRUPANA																
IXIAMAS	Infraestructura caminera	Proyectos productivos										Dotacion de laboratorios ambulantes			Elaboracion de proyectos + Recursos G.M.G.D.G.C.	Elaboracion de proyectos + Recursos G.M.G.D.G.C.
JESUS DE MACHACA	Elaboracion de proyectos			Mejoramiento del sistema educativo												Captar recursos + elaboracion de proyectos
LA ASUNTA	Desarrollo economico comunitario		Capacitacion de profesores + Items.			Capacitacion de profesores + Items.	Mayor Equipamiento y prevencion		Mayor Equipamiento y prevencion						Diagnostico de situacion + Recursos G.M.GD.GC.	Diagnostico de situacion + Recursos G.M.GD.GC.
LA PAZ	Mayor creacion de empleos	Mejorar servicios en salud		Conciemtizacion a la poblacion											Dotacion a zonas perifericas	N.R
LAJA																
LURIBAY	Captacion de recursos + implementar POA 2008		Captacion de recursos + implementar POA 2008					Captacion de recursos + implementar POA 2008							Captacion de recursos + implementar POA 2008	Captacion de recursos + implementar POA 2008
MALLA		Orientacion sobre alimentacion a la comunidad	N.R		N.R										Implementacion de servicios	Implementacion de servicios
MAPIRI	Cumplimiento de politicas + Participacion de instituciones						Cumplimiento de politicas + Participacion de instituciones			Cumplimiento de politicas + Participacion de instituciones		Cumplimiento de politicas + Participacion de instituciones	Cumplimiento de politicas + Participacion de instituciones		Cumplimiento de politicas + Participacion de instituciones	Cumplimiento de politicas + Participacion de instituciones
MECAPACA	Modificacion Ley 1551	Coparticipacion							Capacitacion institucional						Transparentar manejo economico	Elaborar PDM + Ampliar cobertura
MOCOMOCO	Implementacion de politicas + proyectos productivos	Informacion general en salud				Infraestructura y equipamiento									Organización de comites de agua	Orientacion consecuencias
NAZACARA DE PACAJES																
PALCA	N.R	N.R				N.R					N.R				N.R	
PALOS BLANCOS																
PAPEL PAMPA																
PATACAMAYA																
PELECHUCO	Infraestructura caminera	N.R			N.R	N.R			Mayor cobertura en salud						Posee agua potable	
PTO. CARABUCO						N.R	Hospital de 2do nivel		Incremento personal en salud						N.R	Ejecucion de proyectos
PUCARANI		Implementacion de programas de nutricion				Programa de concientizacion		Programa de concientizacion en salud			N.R					N.R
PUERTO ACOSTA	Conformacion de microempresas comunitarias							Captacion de recursos	Mayor informacion y orientacion		Promocion en salud				Elaboracion de proyectos	Elaboracion de proyectos
PUERTO PEREZ																

BIBLIOTECA DE ECONOMIA

MUNICIPIOS	Incidencia de extrema pobreza	Tasa de desnutrición crónica en menores de 3 años	Tasa de cobertura neta de primaria	Tasa de término bruta a 8vo. de primaria	Brecha de género en la tasa de término bruta a 8vo. de primaria	Brecha de género en la tasa de término bruta a 4to. de secundaria	Tasa de mortalidad infantil	Tasa de cobertura de la vacuna pentavalente en menores de un año	Tasa de mortalidad Materna	Prevalencia de casos de SIDA	Tasa de cobertura de partos institucionales	Índice de parasitosis anual de la malaria	Porcentaje de pacientes de Tuberculosis	Infestación de Chagas	Cobertura de Agua potable	Cobertura de saneamiento básico
QUIABAYA					Taller de orientacion + internado		Mayor informacion y orientacion		Mayor informacion y orientacion				N.R		Priorizacion proyecto de agua potable	
QUIME	Delinear actividades entre instituciones		Delinear actividades entre instituciones	Delinear actividades entre instituciones									Delinear actividades entre instituciones			Delinear actividades entre instituciones
SAN ANDRES DE MACHACA	Mejorar la produccion diversificada	Mejorar la produccion diversificada			Creacion de centros tecnicos		Talleres de concientizacion	Talleres de concientizacion	Infraestructura y equipamiento						Perforacion de pozos	Elaboracion de proyectos
SAN BUENAVENTURA	Ejecucion de proyectos 100%					Implementacion de internados	N.R.								Ejecucion y planteamientos de proyectos	Ejecucion de proyectos + recursos G.M.G.D.GC.
SAN PEDRO CUARAHUARA																
SAN PEDRO DE TIQUINA	Fomentar emprendimientos economicos	Implementacion de politicas + proyectos productivos		Mejorar calidad en la educacion											Alianzas inter institucionales	Alianzas inter institucionales
SANTIAGO DE CALLAPA	Mayor inversion en proyectos productivos			Escuelas productivas + Recursos GM.GD.GC		Permanente concientizacion comunidad y autoridades					Equipamiento + Items				Ampliar cobertura de proyectos	
SANTIAGO DE MACHACA	Potenciar áreas productivas	Programas de asistencia alimentaria									Equipamiento + Items				Mayores perforaciones de pozos	Centros de reciclaje de basura + educacion ambiental
SAPAHAQUI	Mejoramiento de produccion	Cursos de capacitacion	Mayor cobertura								Concientizacion a la comunidad					Implementacion de proyectos
SICA SICA	Mayor inversion en proyectos productivos				Incentivar con transporte gratuito	Incentivar con transporte gratuito	Elaboracion de proyectos		Capacitacion personal de salud + RR.HH						Buscar cooperacion	Buscar cooperacion
SORATA	Implantar programas de prevencion	Implantar programas de prevencion				Concientizacion a padres de familia							Implantar programas de prevencion		Concientizacion sobre su uso	
TACACOMA						N.R						N.R	N.R		N.R	N.R
TARACO																
TEOPONTE	Implementacion de politicas + proyectos productivos						Infraestructura y Equipamiento		Infraestructura y Equipamiento						Captacion de recursos	Captacion de recursos
TIAHUANACU		No existen proyectos						Ampliar la cobertura	Elaborar proyectos + Recursos G.M.GD.GC.						Gestiones ante el municipio	Elaboracion de proyectos
TIPUANI		Incentivar proyectos en diferentes sectores					Incentivar proyectos en diferentes sectores		Incentivar proyectos en diferentes sectores			Incentivar proyectos en diferentes sectores	Incentivar proyectos en diferentes sectores		Incentivar proyectos en diferentes sectores	Incentivar proyectos en diferentes sectores
TITO YUPANQUI																
UMALA	Implementacion de politicas + proyectos productivos	Proyectos productivos				Implementar universidades	Infraestructura y equipamiento		Infraestructura y equipamiento							Trabajo comunitario + instituciones
VIACHA	Implementacion de politicas + proyectos productivos	Continuidad a los proyectos			Conseguir creditos	Conseguir creditos									Complementacion de cobertura	Mayor de cobertura
VILLA LIBERTAD LICOMA																
WALDO BALLIVIAN																
YACO		Respetar lo programado en los POAs					Respetar lo programado en los POAs		Respetar lo programado en los POAs		Respetar lo programado en los POAs					Respetar lo programado en los POAs
YANACACHI																

BIBLIOTECA DE ECONOMIA

ANEXO 4
Sedes de Talleres

BIBLIOTECA DE ECONOMIA

Sedes de taller

ASISTENTES
SANTIAGO DE MACHACA
CALACOTO
CATACORA
CHARANA
COMANCHE
SANTIAGO DE CALLAPA

PRIORIZACION	SEDE COMANCHE
INDICADORES	
1º Cobertura de Agua Potable	
2º Indice de Extrema Pobreza	
3º Tasa de Desnutricion Cronica en Menores de 3 Años	
4º Tasa de Cobertura de Partos Institucionales	
5º Cobertura de Saneamiento Basico	
¿Que se esta haciendo?	
1° COBERTURA DE AGUA POTABLE	
Captacion de agua	
Ejecucion de proyectos	
Nada	
2° INCIDENCIA DE EXTREMA POBREZA	
1º Mejorar sector productivo	
Nada	
3° TASA DE DESNUTRICION CRONICA EN MENORES DE 3 AÑOS	
Convenio con ONGs	
4° TASA DE COBERTURA DE PARTOS INSTITUCIONALES	
1º Nada	
Infraestructura y equipamiento	
5° COBERTURA DE SANEAMIENTO BASICO	
Nada	
¿Que se debería hacer?	
1° COBERTURA DE AGUA POTABLE	
Mayores perforaciones de pozos	
Mayor cobertura de agua potable	
2° INCIDENCIA DE EXTREMA POBREZA	
Mayor inversion en proyectos productivos	
Asfaltado y maquinarias agricolas	
3° TASA DE DESNUTRICION CRONICA EN MENORES DE 3 AÑOS	
Programas de asistencia alimentaría	
4° TASA DE COBERTURA DE PARTOS INSTITUCIONALES	
Equipamiento + Items	
5° COBERTURA DE SANEAMIENTO BASICO	
Centros de reciclaje de basura + educacion ambiental	

ASISTENTES
PATACAMAYA
SICA SICA
UMALA

PRIORIZACION	SEDE SICA SICA
INDICADORES	
1º Indice de Extrema Pobreza	
2º Cobertura de agua potable	
3º Brecha de genero en la tasa de termino bruta a 4° de secundaria	
4º Cobertura de saneamiento basico	
5º Tasa de Mortalidad Materna	
¿Que se esta haciendo?	
1° INCIDENCIA DE EXTREMA POBREZA	
N.R (No Responde)	
Trabajo integral	
2° COBERTURA DE AGUA POTABLE	
N.R (No Responde)	
3° BRECHA DE GENERO EN LA TASA DE TERMINO A 4to DE SECUNDARIA	
Trabajo integral	
N.R (No Responde)	
Nada	
4° COBERTURA DE SANEAMIENTO BASICO	
Trabajo integral	
Nada	
N.R (No Responde)	
5° TASA DE MORTALIDAD INFANTIL	
Trabajo integral	
¿Que se debería hacer?	
1° INCIDENCIA DE EXTREMA POBREZA	
Implementacion de politicas + proyectos productivos	
2° COBERTURA DE AGUA POTABLE	
Buscar cooperacion	
3° BRECHA DE GENERO EN LA TASA DE TERMINO A 4to DE SECUNDARIA	
Elaboracion de proyectos	
Incentivar el transporte gratuito	
Implementar universidades	
4° COBERTURA DE SANEAMIENTO BASICO	
Elaboracion de proyectos	

ASISTENTES
CHULUMANI
COROICO
LA ASUNTA

PRIORIZACION	SEDE COROICO
INDICADORES	
1º Cobertura de saneamiento basico	
2º Cobertura de agua potable	
3º Incidencia de extrema pobreza	
4º Tasa de cobertura de primaria	
5º Tasa de desnutricion cronica en menores de 3 años	
¿Que se esta haciendo?	
1° TASA DE COBERTURA DE SANEAMIENTO BASICO	
Actividades con diferentes instituciones	
Nada	
2° TASA DE COBERTURA DE AGUA POTABLE	
Instalacion de agua potable	
Actividades con diferentes instituciones	
Nada	
3° INCIDENCIA DE EXTREMA POBREZA	
1º Nada	
2º Actividades con diferentes instituciones	
4° TASA DE COBERTURA DE PRIMARIA	
Gestion de items	
5° TASA DE MORTALIDAD INFANTIL	
Actividades con diferentes instituciones	
¿Que se debería hacer?	
1° TASA DE COBERTURA DE SANEAMIENTO BASICO	
Actividades con diferentes instituciones	
2° TASA DE COBERTURA DE AGUA POTABLE	
Actividades con diferentes instituciones	
3° INCIDENCIA DE EXTREMA POBREZA	
Actividades con diferentes instituciones	
4° TASA DE COBERTURA DE PRIMARIA	
Gestion de items	
5° TASA DE MORTALIDAD INFANTIL	
Actividades con diferentes instituciones	

ASISTENTES
CARANAVI
GUANAY
MAPIRI
TEOPONTE
TIPUANI

PRIORIZACION	SEDE GUANAY
INDICADORES	
1º Tasa de desnutricion cronica en menores de 3 años	
2º Tasa de mortalidad infantil	
3º Cobertura de saneamiento basico	
4º Porcentaje de pacientes con tuberculosis	
5º Cobertura de agua potable	
¿Que se esta haciendo?	
1° TASA DE COBERTURA DE SANEAMIENTO BASICO	
Actividades con diferentes instituciones	
Nada	
2° TASA DE COBERTURA DE AGUA POTABLE	
Instalacion de agua potable	
Actividades con diferentes instituciones	
Nada	
3° INCIDENCIA DE EXTREMA POBREZA	
1º Nada	
2º Actividades con diferentes instituciones	
4° TASA DE COBERTURA DE PRIMARIA	
Gestion de items	
5° TASA DE MORTALIDAD INFANTIL	
Actividades con diferentes instituciones	
¿Que se debería hacer?	
1° TASA DE COBERTURA DE SANEAMIENTO BASICO	
Actividades con diferentes instituciones	
2° TASA DE COBERTURA DE AGUA POTABLE	
Instalacion de agua potable	
Actividades con diferentes instituciones	
3° INCIDENCIA DE EXTREMA POBREZA	
Actividades con diferentes instituciones	
4° TASA DE COBERTURA DE PRIMARIA	
Gestion de items	
5° TASA DE MORTALIDAD INFANTIL	
Actividades con diferentes instituciones	

ASISTENTES
IXIAMAS
SAN BUENAVENTURA

PRIORIZACION	SEDE SAN BUENAVENTURA
INDICADORES	
1º Incidencia de extrema pobreza	
2º Cobertura de agua potable - Tasa de desnutricion cronica en menores de 3 años	
3º Cobertura de saneamiento basico	
4º Tasa de mortalidad	
5º Brecha de genero en la tasa de termino bruta a 4to. de secundaria - Indice de parasitosis anual de la malaria	
¿Que se esta haciendo?	
1° INCIDENCIA DE EXTREMA POBREZA	
Mejorar sector productivo	
Nada	
2° COBERTURA DE AGUA POTABLE - DESNUTRCION CRONICA EN MENORES DE 3 AÑOS	
Sistema de creditos	
Nada	
3° COBERTURA DE SANEAMIENTO BASICO	
Emprendimiento empresarial	
Nada	
4° TASA DE MORTALIDAD INFANTIL	
Inversion publica	
5° BRECHA DE GENERO EN LA TASA DE TERMINO A 4to. DE SECUNDARIA - INDICE DE PARASITOSIS ANUAL DE MALARIA	
Industrias	
Vacunacion en caso de brote	
¿Que se debería hacer?	
1° INCIDENCIA DE EXTREMA POBREZA	
Mejorar sector productivo	
2° COBERTURA DE AGUA POTABLE -	
Sistema de creditos	
3° COBERTURA DE SANEAMIENTO BASICO	
Emprendimiento empresarial	
4° TASA DE MORTALIDAD INFANTIL	
Inversion publica	
5° BRECHA DE GENERO EN LA TASA DE TERMINO A 4to. DE SECUNDARIA - INDICE DE PARASITOSIS ANUAL DE MALARIA	
Industrias	
Vacunacion en caso de brote	

ASISTENTES
COMBAYA
QUIABAYA
SORATA
TACACOMA

PRIORIZACION	SEDE SORATA
INDICADORES	
1º Cobertura de agua potable	
2º Incidencia de extrema pobreza - Cobertura de saneamiento basico	
3º Brecha de genero en la tas de termino bruta a 4to. de scundaria	
4º Cobertura de pacientes de tuberculosis	
5º Indice de parasitosis anual de la malaria	
¿Que se esta haciendo?	
1° COBERTURA DE AGUA POTABLE	
Convenio con ONGs	
Ejecucion de proyectos	
Falta voluntad politica	
Nada	
2° COBERTURA DE SANEAMIENTO BASICO - INCIDENCIA DE EXTREMA	
Convenio con ONGs	
Nada	
3° BRECHA DE GENERO EN LA TASA DE TERMINO A 4to DE SECUNDARIA	
Implantar ramas tecnicas	
Nada	
4° PORCENTAJE DE PACIENTES DE TUBERCULOSIS	
Identificacion de casos	
Nada	
5° INDICE DE PARASITOSIS ANUAL DE MALARIA	
Falta de cobertura	
¿Que se debería hacer?	
1° COBERTURA DE AGUA POTABLE	
Convenio con ONGs	
Ejecucion de proyectos	
Falta voluntad politica	
2° COBERTURA DE SANEAMIENTO BASICO - INCIDENCIA DE EXTREMA	
Convenio con ONGs	
3° BRECHA DE GENERO EN LA TASA DE TERMINO A 4to DE SECUNDARIA	
Implantar ramas tecnicas	
4° PORCENTAJE DE PACIENTES DE TUBERCULOSIS	
Identificacion de casos	
5° INDICE DE PARASITOSIS ANUAL DE MALARIA	
Falta de cobertura	

ASISTENTES
APOLO
AUCAPATA
AYATA
CHARAZANI
CHUMA
CURVA
MOCOMOCO
PELECHUCO
PTO. CARABUCO
PUERTO ACOSTA

PRIORIZACION	SEDE PTO. CARABUCO
INDICADORES	
1º Incidencia de extrema pobreza	
2º Cobertura de Agua Potable	
3º Tasa de Desnutricion Cronica en Menores de 3 Años	
4º Tasa de mortalidad materna	
5º Tasa de Cobertura neta de primaria	
¿Que se esta haciendo?	
1° INCIDENCIA DE EXTREMA POBREZA	
Politicas de contencion a efecto migratorio	
Infrestructura caminera	
Capacitacion Tecnica	
Generacion de empleos - ONGs	
2° TASA DE COBERTURA DE SANEAMIENTO BASICO	
1º Convenios de cooperacion	
2º Elaboracion de proyectos	
3º Ejecucion de proyectos	
3° TASA DE MORTALI DAD MATERNA	
1º Promocion en salud	
2º Prevencion	
TASA DE MORTALIDAD INFANTIL	
1º Implementacion de centros de salud	
2º Organizaciones de cooperativas	
TASA DE DESNUTRICION CRONICA EN MENORES DE 3 AÑOS	
1º Personal de salud capacitado	
2º Implementacion de centros de salud	
3º Nada	
¿Que se debería hacer?	
1° INCIDENCIA DE EXTREMA POBREZA	
Politicas de contencion a efecto migratorio	
Infrestructura caminera	
Capacitacion Tecnica	
Generacion de empleos - ONGs	
2° TASA DE COBERTURA DE SANEAMIENTO BASICO	
1º Convenios de cooperacion	
2º Elaboracion de proyectos	
3º Ejecucion de proyectos	
3° TASA DE MORTALI DAD MATERNA	
1º Promocion en salud	
2º Prevencion	
4° TASA DE MORTALIDAD INFANTIL	
1º Implementacion de centros de salud	
2º Organizaciones de cooperativas	
5° TASA DE DESNUTRICION CRONICA EN MENORES DE 3 AÑOS	
1º Personal de salud capacitado	
2º Implementacion de centros de salud	

ASISTENTES
GUAQUI
JESUS DE MACHACA
SAN ANDRES DE MACHACA
TIAHUANACU
VIACHA

PRIORIZACION	SEDE VIACHA
INDICADORES	
1º Cobertura de saneamiento basico	
1º Incidencia de extrema pobreza	
Tasa de mortalidad materna	
Tasa de cobertura de vacuna pentavalente en menores de un año	
Tasa de Desnutricion Cronica en Menores de 3 Años	
¿Que se esta haciendo?	
1° INCIDENCIA DE EXTREMA POBREZA	
Mejorar sector productivo	
Convenio con ONGs	
Concientizacion	
Nada	
2° COBERTURA DE SANEAMIENTO BASICO	
Elaboracion de proyectos	
Convenio con ONGs	
Concientizacion	
Nada	
3° TASA DE DESNUTRICION CRONICA EN MENORES DE 3 AÑOS	
Proyectos de Educacion alimentaria	
Infraestructura Hospitalaria	
Nada	
4° BRECHA DE GENERO EN LA TASA DE TERMINO A 4to DE SECUNDARIA	
Fortalecer centros de educacion	
Infraestructura Escolar	
Orientacion vocacional	
5° TASA DE MORTALIDAD INFANTIL	
N.R (No Responde)	
¿Que se debería hacer?	
1° INCIDENCIA DE EXTREMA POBREZA	
Elaboracion de proyectos productivos	
Mejorar la produccion diversificada	
2° COBERTURA DE SANEAMIENTO BASICO	
Elaboracion de proyectos	
Mayor de cobertura	
3° TASA DE DESNUTRICION CRONICA EN MENORES DE 3 AÑOS	
Proyecto alimentario	
Mejorar la produccion diversificada	
No existen proyectos	
4° BRECHA DE GENERO EN LA TASA DE TERMINO A 4to DE SECUNDARIA	
Creacion de institutos + financiamiento	
Conseguir creditos	
5° TASA DE MORTALIDAD INFANTIL	
Talleres de concientizacion	

ASISTENTES
CAJUATA
COLQUIRI
INQUISIVI
QUIME
VILLA LIBERTAD LICOMA

PRIORIZACION	SEDE INQUISIVI
INDICADORES	
1º Incidencia de extrema pobreza	
2º Tasa de Desnutricion Cronica en Menores de 3 Años - Cobertura de saneamiento basico	
3º Tasa de termino bruta a 8º de primaria	
4º Tasa de cobertura neta de primaria - Brecha de genero en la tasa de termino a 8vo. de primaria	
5º Porcentaje de pacientes de Tuberculosis	
¿Que se esta haciendo?	
1º INCIDENCIA DE EXTREMA POBREZA	
Mejorar sector productivo	
N.R	
2º TASA DE DESNUTRICION CRONICA EN MENORES DE 3 AÑOS - COBERTURA DE SANEAMIENTO BASICO	
N.R	
3º TASA DE TERMINO BRUTA A 8vo. DE PRIMARIA	
Infraestructura y equipamiento	
N.R	
4º TASA DE COBERTURA NETA DE PRIMARIA	
N.R	
Implementacion de proyectos	
Busca financiamiento	
5º TASA DE MORTALIDAD INFANTIL - PORCENTAJE DE PACIENTES DE TUBERCULOSIS	
N.R	
¿Que se deberia hacer?	
1º INCIDENCIA DE EXTREMA POBREZA	
Mejorar sector productivo	
2º TASA DE DESNUTRICION CRONICA EN MENORES DE 3 AÑOS - COBERTURA DE SANEAMIENTO BASICO	
N.R	
3º TASA DE TERMINO BRUTA A 8vo. DE PRIMARIA	
Infraestructura y equipamiento	
4º TASA DE COBERTURA NETA DE PRIMARIA	
Implementacion de proyectos	
Busca financiamiento	
5º TASA DE MORTALIDAD INFANTIL - PORCENTAJE DE PACIENTES DE TUBERCULOSIS	
N.R	

ASISTENTES
CAIROMA
LURIBAY
MALLA
SAPAHAQUI
YACO

PRIORIZACION	SEDE LURIBAY
INDICADORES	
1º Cobertura de Agua Potable	
2º Cobertura de saneamiento basico	
3º Tasa de Cobertura neta de primaria	
4º Brecha de genero en la tasa de termino bruta a 8º de primaria	
5º Tasa de Desnutricion Cronica en Menores de 3 Años	
¿Que se esta haciendo?	
1º TASA DE COBERTURA DE AGUA POTABLE	
Nada	
Gestiones ante el municipio	
2º TASA DE COBERTURA DE SANEAMIENTO BASICO	
Nada	
Gestiones ante el municipio	
Elaboracion de proyectos	
3º TASA DE COBERTURA DE PRIMARIA	
Nada	
4º BRECHA DE GENERO EN LA TASA DE TERMINO BRUTA A 8vo. DE PRIMARIA	
Gestiones ante el municipio	
TASA DE DESNUTRICION CRONICA EN MENORES DE 3 AÑOS	
Nada	
¿Que se deberia hacer?	
1º TASA DE COBERTURA DE AGUA POTABLE	
Gestionar soluciones ante instituciones	
Captacion de recursos + implementar POA 2008	
Implementacion de servicios	
2º TASA DE COBERTURA DE SANEAMIENTO BASICO	
Gestionar soluciones ante instituciones	
Captacion de recursos + implementar POA 2008	
Implementacion de servicios	
Implementacion de proyectos	
Respetar lo programado en los POAs	
3º TASA DE COBERTURA DE PRIMARIA	
Captacion de recursos + implementar POA 2008	
Mayor cobertura	
N.R (No Responde)	
4º BRECHA DE GENERO EN LA TASA DE TERMINO BRUTA A 8vo. DE PRIMARIA	
Gestionar soluciones ante instituciones	
N.R (No Responde)	
5º TASA DE DESNUTRICION CRONICA EN MENORES DE 3 AÑOS	
1º Orientacion sobre alimentacion a la comunidad	
2º Respetar lo programado en los POAs	

ASISTENTES
ACHACACHI
ANCORAIMES
BATALLAS
COPACABANA
PUCARANI
SAN PEDRO DE TIQUINA

PRIORIZACION	SEDE BATALLAS
INDICADORES	
1º Cobertura de saneamiento basico	
2º Cobertura de agua potable	
3º Incidencia de extrema pobreza	
4º Tasa de termino bruta a 8º de primaria	
5º Tasa de Desnutricion Cronica en Menores de 3 Años	
¿Que se esta haciendo?	
1º INCIDENCIA DE EXTREMA POBREZA	
1º Turismo y artesanias	
2º Creacion de agencia desarrollo economico	
2º TASA DE TERMINO BRUTA A 8vo. DE PRIMARIA	
1º Convenios con ONGs	
2º Equipamiento de centros de salud	
3º TASA DE DESNUTRICION CRONICA EN MENORES DE 3 AÑOS	
Educacion productiva	
4º TASA DE COBERTURA DE AGUA POTABLE	
Convenio con ONGs	
5º TASA DE COBERTURA DE SANEAMIENTO BASICO	
1º N.R (No Responde)	
2º Elaboracion de proyectos	
3º Convenio con ONGs	
¿Que se debería hacer?	
1º INCIDENCIA DE EXTREMA POBREZA	
Fomentar emprendimientos economicos	
2º TASA DE TERMINO BRUTA A 8vo. DE PRIMARIA	
Mejorar calidad en la educacion	
3º TASA DE DESNUTRICION CRONICA EN MENORES DE 3 AÑOS	
Implementacion de politicas + proyectos productivos	
Implementacion de programas de nutricion	
Promocion y capacitacion en salud	
4º TASA DE COBERTURA DE AGUA POTABLE	
Alianzas inter institucionales	
Campañas de concientizacion + Recursos GM.GD.GC	
5º TASA DE COBERTURA DE SANEAMIENTO BASICO	
Alianzas inter institucionales	
N.R (No Responde)	
Campañas de concientizacion + Recursos GM.GD.GC	

ASISTENTES
ACHOCALLA
EL ALTO
LA PAZ
MECAPACA
PALCA

PRIORIZACION	SEDE MECAPACA
INDICADORES	
1º Incidencia de extrema pobreza	
2º Brecha de genero en la tasa de termino bruta a 4to. de secundaria	
3º Tasa de desnutricion cronica en menores de 3 años	
4º Coberuta de agua potable	
5º Coberuta de saneamiento basico	
¿Que se esta haciendo?	
1º INCIDENCIA DE EXTREMA POBREZA	
Mejorar sector productivo	
Generacion de empleos	
Sistemas de microriego	
Elaboracion de proyectos	
Desayuno escolar	
2º BRECHA DE GENERO EN LA TASA DE TERMINO A 4to DE SECUNDARIA	
Orientacion vocacional	
Nada	
3º TASA DE DESNUTRICION CRONICA EN MENORES DE 3 AÑOS	
Nada	
Campañas de vacunacion	
Infraestructura y SUMI	
4º COBERTURA DE AGUA POTABLE	
Nada	
Implementacion de proyectos	
Busca financiamiento	
5º COBERTURA DE SANEAMIENTO BASICO	
Ejecucion de proyectos	
Dotacion de servicios basicos	
Busca financiamiento	
¿Que se debería hacer?	
1º INCIDENCIA DE EXTREMA POBREZA	
Mejorar sector productivo	
Generacion de empleos	
Sistemas de microriego	
Elaboracion de proyectos	
Desayuno escolar	
2º BRECHA DE GENERO EN LA TASA DE TERMINO A 4to DE SECUNDARIA	
Orientacion vocacional	
3º TASA DE DESNUTRICION CRONICA EN MENORES DE 3 AÑOS	
Campañas de vacunacion	
Infraestructura y SUMI	
4º COBERTURA DE AGUA POTABLE	
Implementacion de proyectos	
Busca financiamiento	
5º COBERTURA DE SANEAMIENTO BASICO	
Ejecucion de proyectos	
Dotacion de servicios basicos	
Busca financiamiento	

ANEXO 5

Respuestas Transcritas por Municipio

BIBLIOTECA DE ECONOMIA

Respuestas transcritas por municipio

SEDE COMANCHE

MUNICIPIO DE SANTIAGO DE CALLAPA

a.- Los 5 mayores problemas prioritarios en su región.

1.- Incidencia de extrema pobreza.
2.- Cobertura de agua potable.
3.- Tasa de cobertura de partos institucionales.
4.- Tasa de término bruta de 8vo de primaria.
5.- Brecha de genero en tasa de termino 4to de secundaria.

b.- ¿En la actualidad que se esta haciendo?

1.- Mejoramiento ganado vacuno, ovino y camélido. Mejoramiento forraje (mínima proporción).
- Mejoramiento Q´hotañas (mínima proporción).
2.- Ejecución de dos proyectos de agua potable.
3.- Construcción de infraestructura y equipamiento.
4.- Desayuno escolar, material escolar, infraestructura y mobiliario, tele centro.
5.- Creo defensoría niña y/o adolescente.

c.- ¿Qué acciones faltaría por hacer y con que recursos?

1.- Mayor inversión en proyectos productivos. Realizar alianzas estratégicas con municipios vecinos para el Sistema de riego.
- Recursos Gobierno Municipal, departamentales, Gobierno y otros.
2.- Ampliar proyectos de agua potable en lugares concentrados.
Recursos: Gobierno Municipal, departamentales, Gobierno y otros.
3.- La atención pre y post parto debe adecuarse a la cultura de la población. El personal medico y paramédico debe dar mayor confianza. Ampliación de servicios. Dotación de ítems.
- Recursos Gobierno Municipal, departamentales, Gobierno y otros.
4.- Construir internados, crear transporte escolar, mejorar la calidad educativa, mayor capacitación a docentes, mejorar infraestructura, equipamiento, escuelas productivas.
- Recursos Gobierno Municipal, departamentales, Gobierno y otros.
5.- Permanente concientizacion madres, autoridades y comunidad.

MUNICIPIOS: CATACORA, SANTIAGO DE MACHACA, CALACOTO, CHARAÑA

a.- Los 5 mayores problemas prioritarios en su región.

1.- Cobertura de agua potable.
2.- Incidencia de extrema pobreza.
3.- Tasa de desnutrición crónica en menores de 3 años.
4.- Tasa de cobertura de partos institucionales.
5.- Cobertura de saneamiento básico.

b.-¿En la actualidad que se esta haciendo?

1.- Captación de vertientes. Perforación de pozos.
2.- Becas educativas.
Desayuno escolar.
Mejorar los sectores productivos.
3.- Convenio con ONG`s, PAN.
4.- Ninguno.
5.- Ninguno.

c.- ¿Qué acciones faltaría por hacer y con que recursos?

1.- Más perforaciones de pozos.
- Construcción de represas.
- Tratamiento de aguas.
- Más presupuesto.
2.- Educación técnica alternativa.
Potenciar áreas productivas.

BIBLIOTECA DE ECONOMIA

Caminos, puentes, electrificación, mataderos y riegos.
Proyectos mancomunados.
Asociación de productores.
3.- Crear guarderías infantiles.
Programas de asistencia alimentaría.
4.- Comunicación, telefonía, radiocomunicación.
Equipamiento de salas de parto.
Ítems de profesionales médicos.
5.- Crear centros de reciclaje de basura.
Educación ambiental.

MUNICIPIO DE COMANCHE

a.- Los 5 mayores problemas prioritarios en su región.

1.- Incidencia de extrema pobreza.
2.- Brecha de género en la tasa de término bruta a 4to de secundaria.
3.- Tasa de cobertura de partos institucionales
4.- Proyecto de construcción de agua potable.
5.- Cobertura de saneamiento básico.

b.- ¿En la actualidad que se esta haciendo?

1.- Desayuno escolar.
Apoyo con alimentación en el, Centro de Desarrollo Integrado.
Proyecto de alimentos por trabajo.
Desastres naturales.
Apoyo con alimentación en centro inicial.
2.- Las unidades educativas reciben sin discriminación de género a los niños (as) y jóvenes con posibilidad de estudiar.
3.- Asistencia de control prenatal en el centro de salud y a domicilio.
Equipo de comunicación en cada comunidad.
Implementación de ambulancia con equipamiento, medico y medicina.
Campaña de difusión masiva.
4.- Mejorar el tratamiento de agua con recursos de instituciones financieras.
Instalación a domicilio.
Implementar becas de estudio superior a través del Gobierno Central, Prefectura y Los Municipios.
5.- Limpieza de basura a través de la ordenanza municipal.
Implementar cursos taller de capacitación en las u8nidades educativas y al pueblo en materia de saneamiento urbano.

c.- ¿Qué acciones faltaría por hacer y con que recursos?

1.- No se puede apalear la extrema pobreza por la poca capacidad económica del municipio.

PROMOCION UNIDAD EDUCATIVA COMANCHE

a.- Los 5 mayores problemas prioritarios en su región.

1.- Incidencia de extrema pobreza.
2.- Cobertura de agua potable.
3.- Tasa de desnutrición crónica en menores de 3 años.
4.- Brecha de género en la tasa de término bruta a 4to de secundaria.
5.- Tasa de cobertura de partos institucionales.

b.- ¿En la actualidad que se esta haciendo?

1.- En realidad casi nada.
2.- El agua no esta tratada.
3.- Mejoramiento.
4.- No se esta haciendo nada.
5.- Mejoramiento el la infraestructura.

c.- ¿Qué acciones faltaría por hacer y con que recursos?

BIBLIOTECA DE ECONOMIA

1) Lo que una autoridad tendría que hacer es crear créditos a bajos intereses para el sector ganadero y agricultor.
2) Realizar macroproyectos para potabilizar el agua (Financiado por la Prefectura).
3) Apoyo a las familias con alimentos como: cereales, vegetales, etc.
- Financiamiento del Gobierno Central.
4) Otorgar becas para cursos superiores.
5) Implementar con personal de salud, altamente capacitado.
- Ayudar con medicamentos, equipos modernos, etc. (Financiamiento Gobierno Municipal).

MUNICIPIO DE COMANCHE

a.- Los 5 mayores problemas prioritarios en su región.

1.- Incidencia de extrema pobreza.
2.- Brecha de género la tasa de término bruta a 8vo de primaria.
3.- Tasa de cobertura de la vacuna pentavalente en menores de un año.
4.- Cobertura de agua potable.
5.- Cobertura de saneamiento básico.

b.- ¿En la actualidad que se esta haciendo?

1.- En realidad que termine la pobreza.
2.- Por que no hay recurso.
3.- Se debe llevar al niño constantemente al centro de salud.
4.- Necesitamos agua domiciliarios en nuestras comunidades.
5.- Alcantarillado, baños y letrinas.

c.- ¿Qué acciones faltaría por hacer y con que recursos?

1. - Se necesita asfalto y maquinarias agrícolas.
2. - Que nos ayude la Alcaldía y la Prefectura.
3. Para forrajes, micro riego.

SEDE COROICO

MUNICIPIO CHULUMANI

a.- Los 5 mayores problemas prioritarios en su región.

1.- Pobreza y desnutrición.
2.- Agua potable y saneamiento básico.
3.- Vacuna pentavalente y mortalidad infantil.
4.- Tuberculosis.
5.- Ingestación de Lesmaneasis y Chagas.

b.- ¿En la actualidad que se esta haciendo?

1.- No existe ningún Plan Estratégico de Gobierno central.
2.- Existe la instalación de cañerías pero no es agua potable.
3.- Existe el programa de salud, pero por descuido de las madres y la sociedad en su conjunto no hacen vacunar, no ser vacunados los niños, existe la Mortalidad infantil.
4.- Al no existir agua potable, extrema pobreza y desnutrición y otras enfermedades existe la tuberculosis.
5.- Existe medicamentos para combatir esta enfermedad por el costo elevado no cumplen el tratamiento.

c.- ¿Qué acciones faltaría por hacer y con que recursos?

Elaborar un Plan Estratégico.
¿Cómo? Haciendo campañas de concientizacion en familias, Unidades Educativas y Comunidades con recursos del Gobierno Central y coordinando con otros Gobiernos e instituciones y caminos.

MUNICIPIO COROICO

a.- Los 5 mayores problemas prioritarios en su región.

1.- Cobertura de agua potable.

BIBLIOTECA DE ECONOMIA

2.- Cobertura de saneamiento básico.
3.- Infraestructura caminera.
4.- Cobertura neta de primaria.
5.- Desnutrición Crónica.

b.- ¿En la actualidad que se esta haciendo?

1.- No hay acción definida "NADA".
2.- No hay acción definida "NADA".
3.- Existe POA con ejecución del 10% solamente.
4.- Existe gestión de nuevos ítems.
5.- No hay acción definida "NADA".

c.- ¿Qué acciones faltaría por hacer y con que recursos?

1.- Contacto con mas ONG`s.
2.- Mejorar la administración municipal.
3.- Coordinación de instituciones municipales con salud, educación instituciones Cívicas y sindicales. Los recursos se tomaran del IDH.

MUNICIPIO LA ASUNTA

a.- Los 5 mayores problemas prioritarios en su región.

1.- Cobertura de agua potable.
2.- Cobertura de saneamiento básico.
3.- Tasa de cobertura neta de primaria y tasa de termino bruta a 8vo de primaria.
4.- Incidencia de extrema pobreza.
5.- Mortalidad materno – infantil.

b.- ¿En la actualidad que se esta haciendo?

1.- Se programa actividades SEDES centros de salud y postas, Distrital de Educación y otras autoridades de diferentes instituciones.
2.- Se programa actividades SEDES centros de salud y postas, Distrital de Educación y otras autoridades de diferentes instituciones.
3.- Se programa actividades SEDES centros de salud y postas, Distrital de Educación y otras autoridades de diferentes instituciones.
4.- Se programa actividades SEDES centros de salud y postas, Distrital de Educación y otras autoridades de diferentes instituciones.
5.- Se programa actividades SEDES centros de salud y postas, Distrital de Educación y otras autoridades de diferentes instituciones.

c.- ¿Qué acciones faltaría por hacer y con que recursos?

1.- Una evaluación diagnostica para focalizar los problemas al interior de cada problema para luego tomar acciones con apoyo económico del Gobierno Central Y externo.
2.- Una evaluación diagnostica para focalizar los problemas al interior de cada problema para luego tomar acciones con apoyo económico del Gobierno Central Y externo.
3.- Capacitación profesores, apoyo con material didáctico e ítems.
4.- Desarrollo económico comunitario, Capacitación PP.FF. Desarrollo nivel sindical, ampliados.
5.- Hospital, transporte, equipamiento y prevención.

SEDE VIACHA

MUNICIPIO DE TIAHUANACU

a.- Los 5 mayores problemas prioritarios en su región.

1.- Cobertura de agua potable
2.- Cobertura de saneamiento básico
3.- Tasa de desnutrición crónica en menores de 3 años
4.- Tasa de cobertura de vacuna pentavalente en menores de 1 año

BIBLIOTECA DE ECONOMIA

5.- Tasa de mortalidad materna

b.- Que se esta haciendo ante estos problemas

Se esta buscando financiamiento

c.-Que acciones faltaría por hacer y con que recursos

Faltaría elaborar proyectos con recursos de la prefectura y ONGs de acuerdo a las prioridades

1.- Para cobertura del agua- se gestionara ante el gobierno municipal con 4 comunidades mas

2.- En saneamiento básico- no se esta haciendo nada esta al olvido

3.- En desnutrición crónica- no existen proyectos

4.-La parte de salud -no tiene cobertura para todos los comunarios.

MUNICIPIO DE SAN ANDRES DE MACHACA

a.- Los 5 mayores problemas prioritarios en su región.

1.- Incidencia de extrema pobreza y tasa de desnutrición crónica en menores de 3 años

2.- Cobertura de agua potable y saneamiento básico

3.- Tasa de mortalidad infantil y tasa de cobertura de vacuna pentavalente en menores de 1 año

4.- Brecha de género en tasa de término bruta a 8vo. De primaria y a cuatro de secundaria

5.- Tasa de mortalidad materna y de cobertura de partos institucionales

b.- Que se esta haciendo ante estos problemas

1.-Extrema pobreza y desnutrición-Por la falta de recursos económicos no se puede dar soluciones por que la situación geográfica del municipio se encuentra alejada del centro urbano

2.-Cobertura de agua y saneamiento básico-estamos en la elaboración de proyectos

3.-Mortalidad infantil y vacunas- se esta realizando mayor proyección a comunidades con atención para disminuir la tas de mortalidad

4.-Brechas de genero- se esta planificando mediante la institución del CAEM con fines de realizar los cursos de orientación vocacional y profesional

5.-Mortalidad materna y partos institucionales-se esta mejorando los servicios de salud en cuanto a infraestructura construcción de centros de salud)

c.-Que acciones faltaría por hacer y con que recursos

1.- Mejorar la producción en la región como ser de papa, quinua, cañahua, y cebada

- Perforación de pozos
- Mejorar el forraje y animales
- Explotar otras materias primas como petróleo, estuco, y arcilla

2.- En saneamiento básico-se realizara con los recursos del municipio y la prefectura.

3.- En mortalidad infantil talleres de concientización a los padres de familia con los recursos del municipio.

4.-Brechas-Mediante talleres y orientación a los padres de familia y estudiantes del municipio y con recursos de ONGs y gobierno municipal crear centros técnicos como universidades

5.-Mortalidad materna –construcción de centros de salud y su equipamiento con recursos del gobierno municipal, prefectura y otras instituciones como ONGs, y el SEDES como también de dotar de recursos humanos

MUNICIPIO DE GUAQUI

a.- Los 5 mayores problemas prioritarios en su región.

1.- Cobertura de agua potable

2.-Incidencia de extrema pobreza

3.- Cobertura de saneamiento básico

4.- Tasa de desnutrición crónica en menores de tres años

5.- Brecha de género en la tasa de término bruta a 4to de secundaria

b.- Que se esta haciendo ante estos problemas

1.-Cobertura de agua potable- Firmar convenios con O.N.G.s para atender a las comunidades

BIBLIOTECA DE ECONOMIA

2.- Incidencia de extrema pobreza-Ejecución de proyecto productivo, manejo de ganado vacuno, y forraje
3.-Cobertura de saneamiento básico-Se elevara un proyecto de saneamiento básico
4.-Desnutrición crónica-proyecto de educación alimentaría
5.-Brecha de genero- se fortalecerá un centro de de educación alternativa

c.-Que acciones faltaría por hacer y con que recursos

1.-cobertura de agua- Elaborar proyectos de instalación de agua potable una red de esta en las comunidades buscando financiamiento de O.N.G.s prefectura y embajadas
2.-Incidencia de extrema pobreza-elaborar proyecto productivo interno y externo en referencia al cultivo de hortaliza, derivados lácteos y otros
3.-cobertura de saneamiento básico- Elaborar y ejecutar un proyecto de saneamiento básico
4.-Desnutrición crónica-proyecto alimentario para niños menores de 3 años en comunidades
5.-Brecha de genero –Crear institutos tecnológicos y buscar financiamiento

MUNICIPIO DE VIACHA

a.- Los 5 mayores problemas prioritarios en su región.

1.-Incidencia de extrema pobreza
2.-Cobertura de agua potable y de saneamiento básico
3.-Tasas de desnutrición crónica en menores de 3 años, de cobertura neta de primaria, de término bruta a 8vo de primaria
4.- Tasas de mortalidad infantil, cobertura de vacuna pentavalente en menores de 1 año, mortalidad materna, cobertura de partos institucionales
5.- Brechas de género en la tasa de término bruta a 8vo de primaria, en la tasa de término bruta a 4to de secundaria

b.- Que se esta haciendo ante estos problemas

Se esta elaborando convenios tanto económicos, educacionales, y otros
Priorizar proyectos de electrificación, agua potable y saneamiento básico, construcción de hospital de 2 do nivel, construcción de un instituto técnico industrial y universidad, elaboración de un PDM actualizado

c.-Que acciones faltaría por hacer y con que recursos

Implementación de políticas
Implementación de proyectos productivos vinculados a la actividad económica del lugar
Complementar la cobertura de agua potable y saneamiento básico
Conseguir créditos
Realizar proyectos a diseño final
Dar continuidad a las autoridades
Dar continuidad a los proyectos

MUNICIPIO DE JESUS DE MACHACA

a.- Los 5 mayores problemas prioritarios en su región.

1.-Incidencia de extrema pobreza
2.- Tasa de término bruta a 8vo de primaria
3.- Cobertura de saneamiento básico

b.- Que se esta haciendo ante estos problemas

Al ser un municipio nuevo esta en la etapa de concientización con las instituciones locales para mejorar y erradicar la pobreza

c.- Que acciones faltaría por hacer y con que recursos

Se esta mejorando el sistema de riego, forraje, ganadería y la agricultura
La elaboración de proyectos para captar recursos locales y otras entidades institucionales

SEDE SAN BUENAVENTURA

BIBLIOTECA DE ECONOMIA

MUNICIPIO DE SAN BUENAVENTURA

a.- Los 5 mayores problemas prioritarios en su región.

1.- Incidencia de extrema pobreza.
2.- Cobertura de agua potable.
3.- Cobertura de saneamiento básico.
4.- Tasa de mortalidad infantil.
5.- Brecha de género en la tasa de termino bruta a 4to de secundaria.

b.- ¿En la actualidad que se esta haciendo?

1.- Proyectos productivos integrales (Cadena productiva)
2.- Sistema de créditos a bajos intereses.
3.- Emprendimiento empresarial.
4.- Inversión publica.
5.- Industrias.

c.- ¿Qué acciones faltaría por hacer y con que recursos?

1.- Ejecución de proyectos con una cobertura del 100%.
2.- Ejecución y planteamientos de proyectos en una cobertura del 100% del municipio.
3.- Implementación de programas de nutrición. Inversión Pública (Gobierno, Prefectura y Municipio)
5.- Implementación de internados en zonas urbanas e intermedias. Inversión Pública (Gobierno, Prefectura y Municipio)

MUNICIPIO DE SAN BUENAVENTURA I

a.- Los 5 mayores problemas prioritarios en su región.

1.- Incidencia de extrema pobreza y Tasa de desnutrición crónica en menores de 3 años.
2.- Cobertura de agua potable y Cobertura de saneamiento básico.
3.- Tasa de mortalidad infantil.
4.- Tasa de mortalidad materna.
5.- Brecha de género en la tasa de término bruta a 4to de secundaria.

b.- ¿En la actualidad que se esta haciendo?

1.- No se esta haciendo nada, pese a existir proyectos productivos (Plátano, Artesanías, piscícola, ganadería, etc.)
2.- Ampliación y mejoramiento de sistema de agua potable.
3.- Visitas a domicilio de personal de Hospital a personas embarazadas.
4.- Visitas a domicilio de personal de Hospital a personas embarazadas.
5.- Esfuerzo de los padres de familia para llevar a sus hijos a nivel secundario.

c.- ¿Qué acciones faltaría por hacer y con que recursos?

1.- Buscar financiamiento para ejecutar los proyectos.
- Apoyo económico.
- Descentralización Administrativa.
- Eliminar la Burocracia.
2.- Canalización de apoyo económico.
- Recursos de la Prefectura y el Gobierno Nacional.
- Mayor inversión el la región.
3.- Fuentes de trabajo.
- Proyectos productivos.
- Implementar colegios técnicos.
4.- Concientizacion a las madres para asistir a los controles prenatales y postnatales.
5.- Creación de colegios técnicos, agropecuarios para el área rural y para evitar la migración campo-ciudad. Internado.

MUNICIPIO DE IXIAMAS

a.- Los 5 mayores problemas prioritarios en su región.

BIBLIOTECA DE ECONOMIA

1.- Incidencia de extrema pobreza.
2.- Tasa de desnutrición crónica en menores de 3 años.
3.- Cobertura de agua potable.
4.- Cobertura de saneamiento básico.
5.- Índice de Parasitosis anual de la Malaria.

b.- ¿En la actualidad que se esta haciendo?

1.- No existe nada por parte de la Prefectura
2.- No existe nada por parte de la Prefectura
3.- No existe nada por parte de la Prefectura
4.- No existe nada por parte de la Prefectura
5.- Se cubre una sola vez en caso de brote.

c.- ¿Qué acciones faltaría por hacer y con que recursos?

1.- Necesitamos caminos (Troncales y vecinales) para brindar mejor atención y superar las coberturas.
2.- Apoyo con semillas y proyectos productivos.
3.- Elaboración de proyectos de agua potable en las comunidades en coordinación con el Gobierno Departamental (Diseño Final).
4.- Contar con proyectos a diseño final para las comunidades y buscar financiamiento entre el gobierno municipal y la Prefectura.
5.- Para mejorar incrementar el numero de roseado dentro y fuera, si es posible por aire. Buscando el apoyo de algunas ONGs, OPS y OMS.
Dotar de laboratorios ambulantes y equipar el laboratorio central en el centro de salud Hospital Ixiamas.

SEDE SORATA

MUNICIPIO DE TACACOMA

a.- Los 5 mayores problemas prioritarios en su región.

1.- Cobertura de agua potable.
2.- Cobertura de saneamiento básico.
3.- Brecha de género en la tasa de término bruta a 4to de secundaria.
4.- Prevalencia de tuberculosis.
5.- Índice de parasitosis anual de la malaria.

b.- ¿En la actualidad que se esta haciendo?

1.- El municipio esta ejecutando la implementación de agua potable en algunas comunidades.
2.- El municipio si bien cuenta con personal de limpieza no cuenta con los medios de eliminación de la basura,
3.- Las alumnas son las que dejan sus estudios en el nivel secundario por razones de trabajo, embarazo o por la distancia.
4.- Se encontró muchos pacientes de tuberculosis debido a que trabajan en las minas.
5.- Contamos con comunidades en el sector de Conzata donde se detecto la malaria y el municipio no puede llegar a todas las comunidades.

c.- ¿Qué acciones faltaría por hacer y con que recursos?

2. falta servicios higiénicos públicos.

MUNICIPIO DE QUIABAYA

a.- Los 5 mayores problemas prioritarios en su región.

1.- Brecha de género en la tasa de término de 8vo de primaria.
2.- Tasa de mortalidad infantil.
3.- Tasa de mortalidad materna.
4.- Prevalencia de tuberculosis.
5.- Cobertura de agua potable.

b.- ¿En la actualidad que se esta haciendo?

1.- Falta de economía, distancia y problema social.

BIBLIOTECA DE ECONOMIA

2.- Implementación de centros de salud y más ítems.
3.- Falta de recursos económicos al hospital de parte de la alcaldía.

c.- ¿Qué acciones faltaría por hacer y con que recursos?

1.- Internado y taller de orientación.
2.- Falta de información y orientación.
3.- Orientación y educación oral.
5.- El municipio priorice el proyecto de agua potable y su tratado.

MUNICIPIO DE COMBAYA

a.- Los 5 mayores problemas prioritarios en su región.

1.- Incidencia de extrema pobreza.
2.- Cobertura de agua potable.
3.- Cobertura de saneamiento básico.
4.- Tasa de cobertura de partos institucionales.
5.- Porcentaje de pacientes con tuberculosis.

b.- ¿En la actualidad que se esta haciendo?

1.- No existen fuentes de trabajo.
2.- El municipio no cuenta con agua potable falta voluntad política de las autoridades locales.
3.- Falta de orientación y recursos económicos de los habitantes.
- Falta de unidad de los comunarios.
4.- Falta de orientación sobre natalidad.
5.- Los enfermos provienen de centros mineros, la pobreza, la mala alimentación y orientación.

c.- ¿Qué acciones faltaría por hacer y con que recursos?

1.- Se requiere políticas agropecuarias productivas.
2.- Información sobre el uso adecuado del agua.
3.- Implementar, orientar sobre la necesidad y el uso y las consecuencias.
4.- Capacitación a los representantes de las postas sanitarias.
5.- Concientizacion sobre el uso adecuado de sus productos y las consecuencias posteriores.

MUNICIPIO DE SORATA

a.- Los 5 mayores problemas prioritarios en su región.

1.- Cobertura de agua potable.
2.- Incidencia de extrema pobreza.
3.- Tasa de desnutrición crónica en menores de 3 años.
4.- Brecha de genero en le tasa de termino bruta a 4to de secundaria.
5.- Porcentaje de pacientes de tuberculosis.

¿En la actualidad que se esta haciendo?

- Tomar conciencia de los habitantes de las comunidades del comportamiento de los manantiales para el riego. Tomar acciones técnicas y coordinaciones con ONGs para un mejor desarrollo económico local.
- Apertura de caminos y mantenimiento del eje troncal (tomar acciones técnicas con las instituciones y ONGs).

Plantear al gobierno un proyecto de ley favoreciendo a los menores de 5 años.

- Concientizar a los padres de familia para que haya un mejor apoyo tanto morral como materia y un mejor incentivo hacia sus hijos.
- Implantar ramas técnicas a los colegios y plantear una nueva construcción en al capital de la provincia con los recursos de venta de la exprefectura.

¿Qué acciones faltaría por hacer y con que recursos?

- Concientizar a las madres y padres por no cumplir adecuadamente con la responsabilidad de sus hijos.
- Tomar conciencia y prevención el las primeras señales de tuberculosis.
- Implantar programas de prevención con el Gobierno Departamental.

BIBLIOTECA DE ECONOMIA

- Dar cobertura de prevención.
- Dar curso a los habitantes para el mejor uso de recursos de agua potable.

SEDE LURIBAY E INQUISIVI

MUNICIPIO DE QUIME

a.- Los 5 mayores problemas prioritarios en su región.

1.- Incidencia de extrema pobreza.
2.- Cobertura de saneamiento básico.
3.- Tasa de término de 8vo de primaria.
4.- Tasa de cobertura neta de primaria.
5.- Porcentaje de pacientes con tuberculosis.

¿En la actualidad que se esta haciendo?

NO esta haciendo nada, ninguna actividad en loa actualidad para reducir estos problemas priorizados ya que no estamos organizados ni los demás no tienen conocimientos de estos problemas priorizados.

¿Qué acciones faltaría por hacer y con que recursos?

Debemos organizarnos todos empezando de la Alcaldía, organizaciones sindicales, educación, salud y toda la población. Delinear actividades para reducir estos problemas haciendo insertar en los POAs de la Alcaldía los recursos económicos que se utilizaran en las acciones a realizar.

MUNICIPIO DE SAPAHAQUI

a.- Los 5 mayores problemas prioritarios en su región.

1.- Tasa de cobertura neta de primaria
2.- Incidencia de extrema pobreza.
3.- Tasa de desnutrición crónica en menores de 3 años.
4.- Tasa de cobertura de partos institucionales.
5.- Cobertura de saneamiento básico.

b.- ¿En la actualidad que se esta haciendo?

No responden

c.- ¿Qué acciones faltaría por hacer y con que recursos?

1.- Motivar que los niños y niñas accedan a la escuela.
Ampliar con la cobertura escolar a las comunidades de las áreas dispersas.
2.- Mejoramiento en la producción.
Mediante curso de capacitación.
3.- Cursos de capacitación sobre la preparación adecuada de los alimentos.
Sugerir atención alimentaría “Madre-Niño”
4.- Gestionar la cobertura de los partos institucionales por centros de salud.
Concientizar a las madres para que tengan control prenatal.
5.- Implementación de agua potable, ampliación del suministro de energía eléctrica.
Gestionar ante la prefectura la cobertura de la energía eléctrica.
Captación de agua potable.
Implementación de servicios sanitarios.

MANCOMUNIDAD LOAYZA

a.- Los 5 mayores problemas prioritarios en su región.

1. Incidencia de extrema pobreza.
2. Tasa de desnutrición crónica en menores de 3 años.

BIBLIOTECA DE ECONOMIA

3. Tasa de término bruta a 8vo de primaria.
4. Cobertura de agua potable.
5. Cobertura de saneamiento básico.

b.- ¿En la actualidad que se esta haciendo?

Se esta conformando organizaciones productoras que prioricen sus actividades económicas para promocionar la pequeña industria, la comercialización y transformación de sus productos.

c.- ¿Qué acciones faltaría por hacer y con que recursos?

Falta de coordinación ante autoridades competentes de sectores, instituciones públicas y privadas.

Realizar proyectos, su evaluación y difusión.

Los recursos no son suficientes, interactivos con agencia e instituciones competentes.

MUNICIPIO DE COLQUIRI

a.- Los 5 mayores problemas prioritarios en su región.

1.- Incidencia de extrema pobreza.
2.- Tasa de desnutrición crónica en menores de 3 años.
3.- Tasa de término bruta a 8vo de primaria.
4.- Brecha de género en la tasa de término de 8vo de primaria.
5.- Tasa de mortalidad infantil.

b.- ¿En la actualidad que se esta haciendo?

No responden

c.- ¿Qué acciones faltaría por hacer y con que recursos?

1.- En algunos sectores se esta realizando proyectos productivos como ser frutales y mejoramiento de semilla de papa, pero nos falta recursos para cubrir el 100%.

2.- Por el momento no se tiene ningún proyecto.

3.- Se tiene programado en el POA 2007 proyectos de infraestructura y equipamiento para poder atender a los alumnos de las diferentes unidades educativas.

4.- Por el momento no se tiene algún proyecto.

5.- Se tiene programado implementar mas puestos de salud en los diferentes cantones por lo tanto se tendrá mas atención medica.

MUNICIPIO DE MALLA

a.- Los 5 mayores problemas prioritarios en su región.

1.- Cobertura de agua potable.
2.- Cobertura de saneamiento básico.
3.- Tasa de cobertura neta de primaria
4.- Brecha de género en la tasa de término de 8vo de primaria.
5.- Tasa de desnutrición crónica en menores de 3 años.

b.- ¿En la actualidad que se esta haciendo?

No responden

c.- ¿Qué acciones faltaría por hacer y con que recursos?

1.- A las familias agricultores, mejor producción, mayores ingresos y mejora la calidad de vida en cada familia, se disminuye la extrema pobreza y mejora la calidad de sobrevivencia.

2.- En los municipio de Loayza implementar el agua potable y saneamiento básico, se disminuirán las enfermedades de EPAS e IRAS y disminuirá la mortalidad infantil.

3.- Mejorar la atención a la mujer en edad fértil, implementación de establecimiento de salud para mejorar la atención.

4.- IEC a toda la población sobre los beneficios en la alimentación a base de proteínas, calorías que mayor concentración para desnutrición.

5.- Mejor seguimiento a los pacientes con tuberculosis y estos lleguen a curarse en el 85% a 93%.

MUNICIPIO DE LURIBAY

BIBLIOTECA DE ECONOMIA

a.- Los 5 mayores problemas prioritarios en su región.

1.- Cobertura de agua potable.
2.- Cobertura de saneamiento básico.
3.- Tasa de cobertura neta de primaria
4.- Incidencia de extrema pobreza.
5.- Tasa de cobertura de vacuna pentavalente en menores de 1 año.

b.- ¿En la actualidad que se esta haciendo?

No responden

c.- ¿Qué acciones faltaría por hacer y con que recursos?

Acudir a la cooperación internacional parta poder alcanzar a todas las comunidades de Luribay.

Saneamiento básico, luz implementar en el POA 2008 las comunidades faltantes (10% restantes) Recursos con inversión directa.

Alcantarillado: Realizar estudios de preinversión para ver la factibilidad debido a que somos un municipio accidentado. Recursos con la cooperación internacional, debido a que lo nuestro es muy reducido.

MUNICIPIO DE YACO

a.- Los 5 mayores problemas prioritarios en su región.

1.- Tasa de mortalidad materna.
2.- Tasa de mortalidad infantil.
3.- Tasa de cobertura de partos institucionales
4.- Cobertura de saneamiento básico.
5.- Tasa de desnutrición crónica en menores de 3 años.

b.- **¿En la actualidad que se esta haciendo?**

1.- Mejoramiento de infraestructura hospitalaria.
2.- Mejorar las condiciones de salud de la población infantil.
3.- Socializar le SUMI en todas las comunidades.
4.- Se pretende mejorar con proyectos de saneamiento básico que no se cumple.
5.- Se incluye en los POAs municipales que no se ejecutan por falta de seriedad en las autoridades.

c.- ¿Qué acciones faltaría por hacer y con que recursos?

Las acciones inmediatas serian respetar lo programado en los POAs municipales y la coordinación interinstitucional para un mejor empleo de los recursos económicos comprometidos para el desarrollo humano.

Compromiso y mayor seriedad en la priorizacion de los problemas identificados en los municipios de parte de las autoridades político, sindicales y originarios.

MUNICIPIO DE CAIROMA

a.- Los 5 mayores problemas prioritarios en su región.

1.- Cobertura de agua potable
2.- Cobertura de saneamiento básico.
3.- Infestación de Chagas.
4.- Brecha de género en la tasa de término de 8vo de primaria.
5.- Brecha de género en la tasa de término de 4to de secundaria.

b.- ¿En la actualidad que se esta haciendo?

Gestiones ante el municipio para que estas temáticas sean atendidas.

c.- ¿Qué acciones faltaría por hacer y con que recursos?

Gestionar ante las instancias de los Ministerios respectivos y el Gobierno Municipal.

MUNICIPIO DE INQUISIVI

a.- Los 5 mayores problemas prioritarios en su región.

BIBLIOTECA DE ECONOMIA

1.- Tasa de desnutrición crónica en menores de 3 años.
2.- Tasa de cobertura neta de primaria
3.- Tasa de término bruta a 8vo de primaria.
4.- Tasa de mortalidad infantil.
5.- Porcentaje de pacientes con tuberculosis.

b.- ¿En la actualidad que se esta haciendo?

Se hace muy poco, falta de concientizacion.

c.- ¿Qué acciones faltaría por hacer y con que recursos?

Pedir ayuda a la comunidad mundial, a los países desarrollados nos formen profesionales en los que carecen estas necesidades.

MUNICIPIO DE CAJUATA

a.- Los 5 mayores problemas prioritarios en su región.

1.- Cobertura de saneamiento básico.
2.- Tasa de desnutrición crónica en menores de 3 años.
3.- Cobertura de agua potable
4.- Brecha de género en la tasa de término de 4to de secundaria.
5.- Tasa de mortalidad materna.

b.- ¿En la actualidad que se esta haciendo?

No responden

c.- ¿Qué acciones faltaría por hacer y con que recursos?

En los puntos mencionados se debe tomar acciones inmediatas e invertir recursos del Estado ampliar presupuestos en la educación, salud y la producción agrícola.

Crear centros de investigación por ramas en la educación, salud y la producción en la agricultura.

Fomentar y experimentar con los países desarrollados en la investigación.

SEDE SICA SICA

MUNICIPIO DE SICA SICA

a.- Los 5 mayores problemas prioritarios en su región.

1.- Cobertura de agua potable.
2.- Erradicar la pobreza.
3.- Brecha de género.
4.- Saneamiento Básico.
5.- Tasa de mortalidad.

b.- ¿En la actualidad que se esta haciendo?

No responden

c.- ¿Qué acciones faltaría por hacer y con que recursos?

1.- Buscar cooperación para poder extraer agua de pozos y tendido de tuberías.
2.- Crear proyectos para poder impulsar la ganadería y la agricultura.
3.- Los líderes deben incentivar a sus comunidades, fortalecer el transporte gratuito.
4.- Proyecto 50% costo POA.
5.- Recursos Humanos y capacitación postas y centros de salud, comunidades y equipamiento.

MUNICIPIO DE UMALA

a.- Los 5 mayores problemas prioritarios en su región.

1.- Incidencia de extrema pobreza.
2.- Cobertura de saneamiento básico.
3.- Brecha de género en la tasa de término bruta a 4to de secundaria.
4.- Tasa de mortalidad infantil.
5.- Tasa de desnutrición crónica en menores de 3 años.

BIBLIOTECA DE ECONOMIA

b.- ¿En la actualidad que se esta haciendo?

1.- No se esta haciendo nada.
2.- No existe servicio básico y en las comunidades, cantones y en algunas zonas de las secciones.
3.- Salen bachiller y no ingresan a la universidad, la mayoría.
4.- Faltan centros de salud en algunos cantones y comunidades.
5.- Existe desnutrición de menores de 3 años por falta de alimentación y por salario bajo.

c.- ¿Qué acciones faltaría por hacer y con que recursos?

1.- Para mejorar la pobreza necesitamos perforación de pozos para riego y proyectos productivos y mejorar salarios.
2.- Se puede hacer saneamiento básico con ayuda de algunas instituciones y con acción y trabajo comunitario.
3.- Implementar o tener las universidades en las provincias del sur.
4.- Construir centros de salud y aumentar médicos.
5.- Se necesita mejorar salarios y proyectos productivos y perforación de pozos para riego y mejorar la alimentación a los niños.

MUNICIPIO DE CALAMARCA

a.- Los 5 mayores problemas prioritarios en su región.

1.- Incidencia de extrema pobreza.
2.- Cobertura de saneamiento básico.
3.- Tasa de desnutrición crónica en menores de 3 años.
4.- Brecha de género en la tasa de término bruta a 4to de secundaria
5.- Tasa de mortalidad infantil.

b.- ¿En la actualidad que se esta haciendo?

El municipio mediante el POA trata de colaborar pero se necesita de recursos, se va trabajando de una manera integral pero no es suficiente.

c.- ¿Qué acciones faltaría por hacer y con que recursos?

Faltaría el apoyo en la elaboración de proyectos para resolver de una manera conjunta, los recursos deben provenir del Gobierno Central.

SEDE CARABUCO

MUNICIPIO DE APOLO

a.- Los 5 mayores problemas prioritarios en su región.

1.- Incidencia de la extrema pobreza.
2.- Tasa de mortalidad infantil.
3.- Tasa de mortalidad materna.
4.- Tuberculosis.
5.- Cobertura de agua potable.

b.- ¿En la actualidad que se esta haciendo?

1.- Capacitación técnica agropecuaria y ganadera.
2.- Organización de cooperativas.
3.- Salud: Prevención.
4.- Capacitando técnicas para el tratamiento de las aguas.

c.- ¿Qué acciones faltaría por hacer y con que recursos?

1.- Realizar políticas municipales.
2.- Construcción de más centros de salud con personal y equipamiento.
3.- Seguro Universal.
4.- Construcción de más vías camineras y electrificación
RECURSOS: Honorable Alcaldía Municipal, Prefectura y Organizaciones Internacionales.

MUNICIPIO DE CHARAZANNI – CURVA

a.- Los 5 mayores problemas prioritarios en su región.

BIBLIOTECA DE ECONOMIA

Educación: Falta tasa de cobertura neta de primaria.
Existe deserción al terminar el 4to secundaria.

b.- ¿En la actualidad que se esta haciendo?

No responden

c.- ¿Qué acciones faltaría por hacer y con que recursos?

Salud: Falta difusión para el parto institucional.
Falta conciencia por los habitantes para potabilizar el agua.
Falta cobertura para saneamiento básico.
Problemas identificados.
Concientizar a la población.
Realizar proyectos de saneamiento básico.
Buscar financiamiento externo.

MUNICIPIO DE CARABUCO

a.- Los 5 mayores problemas prioritarios en su región.

1.- Cobertura de Agua Potable.
2.- Cobertura de saneamiento básico.
3.- Tasa de mortalidad materna.
4.- Brecha de género en la tasa de término bruta a 4to de secundaria.
5.- Tasa de mortalidad infantil.

b.- ¿En la actualidad que se esta haciendo?

1.- Estudios y diseño final solo falta la ejecución por la H.A.M.P.M.C – FPS y comunarios.
2.- Existe el P.A.A.M – inservida.
Estudio y diseño final de tratamiento de residuos sólidos.
3.- Existe medios de transporte, combustible – SUMI y RR.HH.
Conformación de promotores de salud.
Crecimiento vegetativo RR.HH.
Personal comprometido.
Hospital de 2do Nivel.
RR.HH insuficientes.
Presupuesto insuficiente.
Equipamiento insuficiente.
4.- Realizar cursos de capacitación a padres de familia sobre la igualdad de condiciones.
5.- Medios de transporte personal contratado por el municipio, medios de combustible insuficientes.

c.- ¿Qué acciones faltaría por hacer y con que recursos?

4. Realizar cursos de orientación vocacional.
P5romocionar becas de estudios al interior y exterior del país.
Realizar cursos de autoestima.
5. Falta de funcionamiento de los DILOS.
Gestión con el municipio.
Construcción de establecimientos de salud.
Tratar de unir la medicina tradicional con la occidental.

MUNICIPIO DE MOCO MOCO

a.- Los 5 mayores problemas prioritarios en su región.

1.- Incidencia de la Extrema pobreza.
2.- Desnutrición crónica en menores de 3 años.
3.- Agua potable.
4.- Saneamiento básico.
5.- Brecha de género a 4to de secundaria.

b.- ¿En la actualidad que se esta haciendo?

1.- Microriego para producción, baños antisarnicos, infraestructura caminera.

BIBLIOTECA DE ECONOMIA

2.- Equipamiento, acceso a comunidades, creación de puestos de salud, prevención de enfermedades (95% agua).
3.- Tratamientos leves.
4.- Proyectos de alcantarillado y orientaciones.
5.- Calificación personal docente.

c.- ¿Qué acciones faltaría por hacer y con que recursos?

1.- Proyectos, políticas municipio (Ganadería, agricultura, artesanía y turismo).
2.- Información general (Salud).
3.- Organizar comités aguas (tratamiento).
4.- Orientación, cuidado madre tierra.
5.- Infraestructura y equipamiento (Productivas)

MUNICIPIOS DE CHUMA – AYATA

a.- Los 5 mayores problemas prioritarios en su región.

1.- Extrema pobreza.
2.- Saneamiento básico-/agua.
3.- Desnutrición crónica.
4.- Mortalidad materno-infantil.
5.- Deserción escolar – nivel secundario.

b.- ¿En la actualidad que se esta haciendo?

1.- Políticas de contención a efecto migratorio.
- Vivienda.
- Caminos (troncal-vecinal).
- Agua – Luz (Micro riego).
- Políticas de suelo.

2.- Políticas de gestión municipal (POA).
3.- Inclusión a políticas nacional desnutrición.
- Personal de salud capacitado.
- Políticas de concientizacion – productos naturales.

4.- Disposición de unidades móviles.
5.- Fomento a la educación Superior (Técnica).

c.- ¿Qué acciones faltaría por hacer y con que recursos?

2. - Búsqueda de convenios de cooperación.
4. - Personal capacitado: SAFCI
Medicina intercultural.
- Creación centros capacidad de resolución.
5. - Creación de centros de internados.

MUNICIPIO DE PUERTO ACOSTA

a.- Los 5 mayores problemas prioritarios en su región.

1.- Incidencia de la extrema pobreza.
2.- Saneamiento básico y agua potable.
3.- Tasa de cobertura de parto institucional.
4.- Tasa de cobertura de vacuna pentavalente.
5.- Tuberculosis.

b.- ¿En la actualidad que se esta haciendo?

1.- Generar empleos en pequeña proporción mediante la ejecución de proyectos en coordinación de organismos gubernamentales y no gubernamentales.
2.- Elaboración de carpetas para ejecución de proyectos en coordinación con le ministerio del agua, Prefectura y otras.
3.- C.P.N., seguimiento, orientación para que el parto sea atendido P.S.
4.- Vacunación diaria en comunidades y establecimientos de salud.
5.- Diagnosticando y dando tratamiento a los pacientes.

c.- ¿Qué acciones faltaría por hacer y con que recursos?

BIBLIOTECA DE ECONOMIA

1.- Conformación de microempresas comunitarias con recursos del Gobierno Municipal, Prefectura ONGs y comunidad.
2.- Buscar financiamiento de Prefectura de entidades financieras externas y recursos sociales.
3.- Implementación de salas de parto en todos los servicios del municipio con financiamiento del SUMI.
4.- Concientizar a la población sobre la importancia de las vacunas.
Censo interno de población infantil.
5.- Orientación a la comunidad.
- Implementación de laboratorios.

MUNICIPIO DE PELECHUCO

a.- Los 5 mayores problemas prioritarios en su región.
1.- Desnutrición.
2.- Cobertura de agua potable.
3.- Pobreza.
4.- Brecha de género en la educación.
5.- Mortalidad materna.

b.- ¿En la actualidad que se esta haciendo?
1.- Existe desnutrición crónica no solo en los niños, sino también de adolescentes y adultos. De parte de Gobierno Municipal no se hace nada no hay desayuno escolar.
2.- El agua potable solo tienen Pelechuco y Agua Blanca, las demás comunidades consumen del río, vertiente y pozos.
3.- Falta de medios de comunicación y caminos lo que trae extrema pobreza se esta avanzando de a poco y siguen existiendo comunidades (4,3,2 días de caminata).
4.- Se esta aumentando gradualmente los cursos en las Unidades educativas, centros de salud. El hecho de que las mujeres ocupen cargos públicos incentiva el estudio en el género femenino.
5.- Existe pocos médicos y un solo hospital, en las comunidades alejadas no llegan médicos ni enfermeras.

c.- ¿Qué acciones faltaría por hacer y con que recursos?
No responden

SEDE BATALLAS

MUNICIPIOS DE COPACABANA, TIQUINA Y ANCORAIMES

a.- Los 5 mayores problemas prioritarios en su región.
1- Pobreza.
2.- Desnutrición
3.- agua potable.
4.- Saneamiento básico.
5.- Tasa bruta de 8vo de primaria.

b.- ¿En la actualidad que se esta haciendo?
Planes de desarrollo en:
- Sistema de riego.
- Sanidad animal.
- Turismo.
- Artesanías.
- Piscicultura.
- Educación productiva (Colegios técnicos y CEAS).
- Curricula diversificada.
- Construcción y equipamiento de escuelas.
- Atención en salud integral.
- Desayuno escolar.

BIBLIOTECA DE ECONOMIA

c.- ¿Qué acciones faltaría por hacer y con que recursos?

1.- Desarrollo de capital humano.
- Desarrollar capacidades en las personas.
- Mejorar la calidad de la educación para una mejor calidad de vida.
- Cobertura total en atención a salud integral.
- Seguro Universal de Salud.

2.- Desarrollo de capital productivo.
- Fomentar emprendimientos económicos.
- Instalar capacidades de desarrollo local.
- Alianzas Interinstitucionales.
- Gestión de recursos económicos.

3.- Desarrollo de capital social.
- Como nos organizamos para superar la pobreza.
- Participación activa de la sociedad en su conjunto.
- Visión con futuro compartido.

MUNICIPIO DE BATALLAS

a.- Los 5 mayores problemas prioritarios en su región.

1.- Cobertura de agua potable.
2.- Cobertura de saneamiento básico.
3.- Tasa de desnutrición crónica en menores de 3 años.
4.- Incidencia de la extrema pobreza.
5.- Tasa de cobertura de partos institucionales.

b.- ¿En la actualidad que se esta haciendo?

1.- Firma de convenio interinstitucional “agua para el Pueblo”.
2.- Firma de convenio “Suma Jaima”.
3.- Creación de centros con educación inicial con SEDEGES.
4.- Se creo agencia de desarrollo económico comunitario.
5.- Convenio interinstitucional con PLAN I.
- Construcción de hospital e 2do nivel.
- Contratación de personal medico.

c.- ¿Qué acciones faltaría por hacer y con que recursos?

1.- Sensibilizar el uso y manejo del agua potable. Recursos: HIPC, IDH y Recursos externos.
2.- Sensibilizar el uso de letrinas y manejo de residuos sólidos y tratamiento de aguas servidas. Recursos: IDH, Recursos Externos.
3.- Implementar centros de educación inicial en áreas urbanas y rurales. Recursos: IDH y Prefectura.
4.- Fortalecer organizaciones productivas con asistencia técnica y crear nuevas organizaciones. Recursos: IDH, Prefecturas y Recursos externos.
5.- Promoción y capacitación a los RPS y personal medico.
- Equipamiento con material quirúrgico. Recursos SUMI e IDH.

MUNICIPIOS DE ACHACACHI Y PUCARANI

a.- Los 5 mayores problemas prioritarios en su región.

1.- Tasa de desnutrición crónica en menores de 3 años.
2.- Brecha de género en la tasa de término bruta a 4to de secundaria.
3.- Tasa de cobertura de la vacuna pentavalente.
4.- Tasa de cobertura en partos institucionales.
5.- cobertura en saneamiento básico.

b.- ¿En la actualidad que se esta haciendo?

1.- Desayuno escolar, implementación AEPI-NUT.
Intervención ONG. Estimulación temprana en alimentos.
2.- Programa Esp. GM “Año de la Educación”.
3.- Solicitud de recursos humanos en salud.

BIBLIOTECA DE ECONOMIA

- Programa de concientizacion salud (Ferias).
- Programa ONG dirigido PAI.

4.- Solicitud de recursos humanos en salud.

- Programa de concientizacion salud (Ferias).
- Programa ONG dirigido PAI.

5.- Construcción de tanques de agua.

- Elaboración de estudios a diseño final alcantarillados.

c.- ¿Qué acciones faltaría por hacer y con que recursos?

1.- Implementación de nuevos programas de alimentación para menores de 5 años.
2.- Crear programa de concientizacion con enfoque de genero-padres de familia.
3.- Implementación de ferias de salud con concientizacion a la comunidad.
4.- Implementación de estimulo para realizar partos institucionales IEC comunidad.
5.- Gestión de Recursos ante el Gobierno Central y Externo.

SEDE MECAPACA

MUNICIPIO DE LA PAZ

a.- Los 5 mayores problemas prioritarios en su región.

1.- Incidencia De la extrema pobreza
2.- Cobertura de agua potable.
3.- Taza de desnutrición crónica en menores de 3 años.
4.- Tasa de término bruta a octavo de primaria.
5.-Cobertura de saneamiento básico

b.- ¿En la actualidad que se esta haciendo?

El gobierno nacional y el municipio generan empleos en el sector de la construcción.
No se hizo nada, pero la administración cambió con la creación de EPSA.
Se mejora la infraestructura y el diagnóstico, implementación del SUMI.
Bono Juancito Pinto.
Creación d empleos en sectores de la construcción con el uso de impuestos y el IDH.
Dotación de servicios en la zonas periféricas y fortalecer EPSA.
mejorar los servicios profesionales. Mejorar la infraestructura, servicios y más ítems.
Concientizaciòn a padres y extensión del bono Juancito Pinto hasta octavo de primaria.

MUNICIPIO DE MECAPACA

a.- Los 5 mayores problemas prioritarios en su región.

1.- Incidencia de extrema pobreza.
2.- Desnutrición crónica de menores de 3 años.
3.- Cobertura de agua potable.
4.- Tasa de mortalidad materna.
5.- Cobertura de saneamiento básico.

b.- ¿En la actualidad que se esta haciendo?

1.- Muy poco, pero, hay atención a sistemas de micro riego por mala distribución. de los recursos.
2.- No se está implementando la APS.
3.- Nada.
4.- Compra de ambulancia.
5.- Ejecución de proyectos de alcantarillado.

c.- ¿Qué acciones faltaría por hacer y con que recursos?

1.- Modificar la Ley 1551 porque hay una mala distribución de recursos de coparticipación.
2.- asumir la ASP – coparticipación.
3.- Transparentar el manejo económico
4.- Capacitación – formación /CDD – institucional.
5.- Elaborar el PDM – no improvisar – ampliación de cobertura.

BIBLIOTECA DE ECONOMIA

MUNICIPIO DE PALCA

a.- Los 5 mayores problemas prioritarios en su región.

1.- Incidencia en la extrema pobreza.
2.- Brecha de género en la tasa de término bruta a 4to de secundaria.
3.- Tasa de desnutrición crónica a menores de 3 años.
4.- Tasa de cobertura de partos institucionales.
5.- Cobertura de agua potable.

b.- ¿En la actualidad que se esta haciendo?

1.- Se están elaborando proyectos ante la prefectura.
2.- No se está haciendo nada.
3.- No se está haciendo nada.
4.- Se ha equipado algunos centros de salud a través de FPS, pero no se cuenta con médicos especialistas. Ej.: cirujanos, odontólogos, ambulancia y otros
5.- No se está haciendo nada.

MUNICIPIO DE ACHOCALLA

a.- Los 5 mayores problemas prioritarios en su región.

1.- Cobertura de agua potable.
2.- Cobertura de saneamiento básico.
3.- Incidencia de extrema pobreza.
4.- Brecha de género en la tasa de término bruta a cuarto de secundaria.
5.- Tasa de cobertura de la vacuna pentavalente.

b.- ¿En la actualidad que se esta haciendo?

1.- Referente al agua potable estamos gestionando a las instituciones EPSA y otros, además se está buscando financiamiento (Prefectura y otros)
2.- Se está realizando gestiones a diferentes instituciones, financiamiento (Prefectura y otros)
3.- Atención con desayuno escolar. Talleres de orientación a padres de familia.
4.- Orientando con citas a los colegios que cuentan con cuarto de secundaria.
5.- Realizar seminarios de orientación vocacional.

MUNICIPIO DE EL ALTO

a.- Los 5 mayores problemas prioritarios en su región.

1.- Incidencia de extrema pobreza.
2.- Tasa de mortalidad infantil de menores de 3 años.
3.- Tasa de mortalidad materna.
4.- Cobertura de agua potable.
5.- Cobertura de saneamiento básico.

b.- ¿En la actualidad que se esta haciendo?

1.- Apoyo a la exportación de la producción textil, artesanal y fomento a la pequeña empresa y conexión de gas domiciliario.
2.- Seguro materno infantil gratuito, SESO, campañas de vacunación, construcción de postas de salud.
3.- Construcción de redes de agua potable y alcantarillado.

c.- ¿Qué acciones faltaría por hacer y con que recursos?

1.- Generación de fuentes de empleo, apoyando con recursos del Estado y otros. Flexibilización para el acceso al plan de vivienda. Fortalecimiento de instituciones educativas para la formación de recursos humanos en el área productiva.
2.- Asignación de ítems para personal médico y paramédico. Mayor sensibilización a la población para el uso del beneficio del SUMI.
3.- Captar mayores recursos de cooperación nacional y externa.

BIBLIOTECA DE ECONOMIA

MUNICIPIO MECAPACA (JOVENES)

a.- Los 5 mayores problemas prioritarios en su región.

1.- Tasa de desnutrición crónica en menores de 3 años.
2.- Cobertura de saneamiento básico.
3.- Cobertura de agua potable.
4.- Tasa de cobertura de partos institucionales.
5.- Brecha de género en la tasa de término bruta hasta cuarto de secundaria.

b.- ¿En la actualidad que se esta haciendo?

Nada

c.- ¿Qué acciones faltaría por hacer y con que recursos?

1.- Dar mayor información sobre salud, higiene y nutrición.
2.- Presentación de proyectos.
3.- El ITNA ya está tomando iniciativa respecto al tema.
4.- Desembolso económico por parte de la Alcaldía.
5.- Pedir el mejoramiento del personal y de las instalaciones de la posta de salud.

SEDE GUANAY

MUNICIPIO DE CARANAVI

a.- Los 5 mayores problemas prioritarios en su región.

1.- Cobertura de agua potable.
2.- Cobertura de saneamiento básico.
3.- Tasa de término bruta a 8vo de primaria.
4.- Porcentaje de pacientes con tuberculosis.
5.- Tasa de mortalidad infantil.

b.- ¿En la actualidad que se esta haciendo?

1.- Se elaboran proyectos de toma y canalización de agua.
2.- Se realizan programas de preservación del medio ambiente.
- Construcción de sanitarios en el area rural (Cámara séptica).

c.- ¿Qué acciones faltaría por hacer y con que recursos?

1.- Buscar financiamiento para contar con agua.
- Agua potable.
- Promover el uso racional del agua.
2.- Realizar la extensión de redes a todas las zonas.- Explicar el buen uso.

MUNICIPIO DE MAPIRI

a.- Los 5 mayores problemas prioritarios en su región.

1.- Tasa de desnutrición crónica a menores de 3 años.
2.- Tasa de mortalidad infantil.
3.- Prevalencia de casos de SIDA.
4.- Índice de Parasitosis anual de Malaria – Tuberculosis.
5.- Cobertura de saneamiento básico y agua potable.

b.- ¿En la actualidad que se esta haciendo?

Los Gobiernos Municipales están encarando en los temas ya priorizados de acuerdo a sus posibilidades de su economía y competencia que le permita en cada una de las instancias, habiendo la falta de participación de los Gobiernos Municipales y Departamentales con políticas mas claras de cara al pueblo y no con solo propuestas de índole político y rutinario mas que todo en la Prefectura de La Paz, con la participación de sus instancias y direcciones departamentales en salud, educación y medio ambiente parte lado a nivel nacional mas

BIBLIOTECA DE ECONOMIA

cuenta la agilidad de financiamiento por parte del FPS, FMOR y otros Viceministerios y titulares.

c.- ¿Qué acciones faltaría por hacer y con que recursos?

Las acciones que faltarían son el cumplimiento de las políticas y metas ya trazadas a nivel nacional, departamental y municipal bajo un compromiso de trabajo conjunto con al pueblo que necesita en los distintos temas ya planteados desde cada Gobierno Municipal y región. Participando en cada acción cuando nos toque trabajar para llegar a las metas ya trazadas.

MUNICIPIO DE GUANAY

a.- Los 5 mayores problemas prioritarios en su región.

1.- Tasa de mortalidad infantil.
2.- Tasa de mortalidad materna.
3.- Incidencia de extrema pobreza.
4.- Cobertura de agua potable.
5.- Porcentaje de pacientes de tuberculosis.

b.- ¿En la actualidad que se esta haciendo?

1.- Mejorar la calidad y calidez en la atención. Estamos en busca de equipamiento y RR.HH.
- Educación con las madres IEC.
2.- Incentivar a los pacientes que acudan a sus controles prenatales mejorando la calidad y calidez más pequeña.
- Enseñar las ventajas del parto institucional.
3.- Apertura de caminos a los centros de producción estamos en plena elaboración de un plan estratégico POA plan de desarrollo agropecuario, plan estratégico de turismo.
4.- Perfiles de proyecto en área urbana y comunidades.
5.- Estamos haciendo un tratamiento sintomático. (Respiratorios, 21 pacientes con tratamiento especifico en 7 meses, previo diagnostico precoz).

c.- ¿Qué acciones faltaría por hacer y con que recursos?

1.- Implementar en todos los servicios de salud la calidad y calidez como políticas y normas de atención (colocando buzones de quejas y sugerencias).
- Perfil de proyectos de equipamiento del hospital y gestionar ítems de especialistas por el SEDES.
2.- Implementar en todos los servicios de salud la calidad y calidez como políticas y normas de atención (colocando buzones de quejas y sugerencias).
- Perfil de proyectos de equipamiento del hospital y gestionar ítems de especialistas por el SEDES.
3.- Gestiones ante la Prefectura para maquinaria y operadores, presupuestos en el POA anual, recursos para ejecutar el POA y Plan integral de Turismo.
4.- Hacer programas en el POA Prefectural, los proyectos a diseño final y presupuestos, la contra parte municipal.
5.- Presupuesto en el POA para alimentación complementaria para los pacientes.

MUNICIPIO DE TEOPONTE

a.- Los 5 mayores problemas prioritarios en su región.

1.- Incidencia de extrema pobreza.
2.- Cobertura de agua potable.
3.- Cobertura de saneamiento básico.
4.- Tasa de mortalidad materna.
5.- Tasa de mortalidad infantil.

b.- ¿En la actualidad que se esta haciendo?

2-3.- Se esta realizando proyectos en diferentes poblaciones con mayor concentración poblacional en lo que se refiere al agua potable y saneamiento básico.
4-5.- Se esta realizando y promocionando y cumpliendo el SUMI además de ello se realiza atención de calidad no simplemente en el centro de salud sino proyectándose a la comunidad.

c.- ¿Qué acciones faltaría por hacer y con que recursos?

BIBLIOTECA DE ECONOMIA

1.- Fomentar la producción y orientación a los productores del sector como también productos atractivos abrir mercados de comercio.
2-3.- Poner mas énfasis en estos dos aspectos y buscando financiamiento para comenzar las obras de agua potable y alcantarillado.
4-5.- Implementar y mejorar la atención en salud con equipos de acuerdo sus necesidades.

MUNICIPIO DE TIPUANI

a.- Los 5 mayores problemas prioritarios en su región.

Tasa de desnutrición crónica en menores de 3 años.
Tasa de mortalidad infantil.
Tasa de mortalidad materna.
Índice de parasitosis anual de malaria.
Porcentaje de pacientes de Tuberculosis.
Cobertura de agua potable.
Cobertura de saneamiento básico.

b.- ¿En la actualidad que se esta haciendo?

Se esta buscando las alternativas de donde solucionar a nivel municipal pero se tropieza con la falta de políticas de apoyo por parte del Gobierno Central y Departamental, sabiendo que son de prioridad el dar atención.

c.- ¿Qué acciones faltaría por hacer y con que recursos?

Faltaría darle prioridad y atención única a estos inconvenientes por la falta de apoyo del Gobierno Central y Departamental a todos los proyectos que tienen los Gobiernos Municipales en cuanto a salud, educación e infraestructura y políticas de incentivar la producción local en agricultura, caminos.

BIBLIOTECA DE ECONOMIA