

UNIVERSIDAD MAYOR DE SAN ANDRÉS
FACULTAD DE CIENCIAS SOCIALES
CARRERA DE SOCIOLOGÍA



**“CARACTERÍSTICAS Y CONTRIBUCIÓN DE LA
MIGRACIÓN INTERNACIONAL AL DESARROLLO
INDIVIDUAL Y/O FAMILIAR EN EL MUNICIPIO DE
REYES, CAPITAL DE LA PROVINCIA BALLIVIÁN DEL
DEPARTAMENTO DEL BENI. 2000-2006”**

Tesis de Grado

Postulante: Blanca Osffir Jaime Antelo

Tutora: MSc. Ivonne Farah Henrich

La Paz-Bolivia

2009

Dedicatoria

Dedico el presente trabajo a mi Esposo y mis hijos Alvaro, Fabio y Verónica, presencias fundamentales para cada uno de los logros - grandes y pequeños - que he tenido en la vida.

A mis queridos ausentes, mi Madre y mi Hermano, gracias por su luz desde allá.

Agradecimiento

Agradezco a mis docentes, tribunales y en especial a mi tutora Ivonne Farah Henrich. Gracias a todos por sus valiosas recomendaciones y por cederme una parte de su intelecto y de su tiempo.

A todos los que me apoyaron directa e indirectamente en la realización de la presente investigación. A mi querida familia extendida, especialmente a mis hermanos en Reyes, gracias por su colaboración.

ÍNDICE

| | |
|--------------------|---|
| INTRODUCCIÓN _____ | 1 |
|--------------------|---|

CAPÍTULO I

MARCO GENERAL DE LA INVESTIGACIÓN

| | |
|---|----|
| 1.1 Problemática _____ | 7 |
| 1.1.1 Problemática de la migración internacional en Bolivia _____ | 9 |
| 1.1.2 Problemática de la migración internacional en Reyes _____ | 13 |
| 1.2 Justificación _____ | 14 |
| 1.3 Estado del Arte _____ | 15 |
| 1.4 Planteamiento del Objeto de Estudio _____ | 33 |
| 1.4.1 Formulación del Problema _____ | 33 |
| 1.4.2 Interrogantes de la Investigación _____ | 34 |
| 1.5 Objetivos _____ | 34 |
| 1.5.1 Objetivo General _____ | 34 |
| 1.5.2 Objetivos Específicos _____ | 34 |
| 1.6 Hipótesis _____ | 35 |
| 1.6.1 Definición de variables _____ | 35 |
| 1.6.2 Operacionalización de variables _____ | 36 |
| 1.6.3 Matriz de consistencia lógica _____ | 38 |
| 1.7 Estrategia Metodológica _____ | 39 |

| | |
|---|----|
| 1.7.1 Enfoque de investigación _____ | |
| 40 | |
| 1.7.2 Diseño _____ | 40 |
| 1.7.3 Tipo de investigación _____ | 41 |
| 1.7.4 Método _____ | 41 |
| 1.7.5 Técnicas _____ | 44 |
| 1.7.6 Fuentes _____ | 46 |
| 1.7.7 Universo y muestra _____ | 47 |
| 1.7.8 Procedimiento de la Investigación _____ | 48 |

CAPÍTULO II

MARCO TEÓRICO Y CONCEPTUAL

| | |
|--|----|
| 2.1 Migración _____ | |
| 49 | |
| 2.2 Tipología de migrantes _____ | |
| 54 | |
| 2.3 Migración interna _____ | |
| 57 | |
| 2.4 Migración Internacional _____ | |
| 58 | |
| 2.5 Migración Transnacional _____ | |
| 62 | |
| 2.5.1 Transnacionalismo en la actual globalización _____ | |
| 65 | |
| 2.5.2 Migración transpolarizada _____ | 66 |
| 2.6 Causales de la migración internacional _____ | |
| 67 | |
| 2.7 Contradicciones sociales de la migración _____ | 68 |
| 2.8 Desarrollo _____ | 69 |

| | |
|---|----|
| 2.8.1 Desarrollo humano_____ | 70 |
| 2.8.2 Desarrollo local_____ | 71 |
| 2.8.3 Desarrollo individual y familiar_____ | 73 |
| 2.9 Capital humano_____ | 74 |
| 2.10 Migración, remesas y desarrollo_____ | 75 |
| 2.10.1 Situación de las remesas en Bolivia_____ | 79 |

CAPÍTULO III

DESCRIPCIÓN DE LA ZONA DE ESTUDIO

| | |
|---|-----|
| 3.1 Antecedentes Históricos _____ | |
| 82 | |
| 3.2 Algunas características etnográficas del Municipio de Reyes _____ | |
| 85 | |
| 3.3 Urbanización _____ | 86 |
| 3.4 Población _____ | |
| 91 | |
| 3.5 Migración _____ | |
| 96 | |
| 3.6 Educación _____ | 106 |
| 3.7 Actividades económicas y empleo_____ | 110 |
| 3.8 Estratificación social_____ | 114 |
| 3.9 Pobreza _____ | 121 |

CAPÍTULO IV

CARACTERIZACIÓN DE LA POBLACIÓN MIGRANTE

| | |
|--|-----|
| 4.1. Migración en el Municipio de Reyes_____ | |
| 125 | |
| 4.2 Familiares de los migrantes reyesanos_____ | 127 |

| | |
|---|-----|
| 4.3 Migrantes de Reyes al exterior_____ | |
| 133 | |
| 4.3.1 Año de migración_____ | |
| 133 | |
| 4.3.2 Género de los migrantes_____ | |
| 134 | |
| 4.3.3 Edad del migrante_____ | |
| 136 | |
| 4.3.4 Estado civil del migrante_____ | |
| 137 | |
| 4.3.5 Actividad u ocupación del migrante antes de viajar_____ | |
| 138 | |
| 4.3.6 Ingresos percibidos antes de viajar_____ | 140 |
| 4.3.7 Barrios de residencia antes de emigrar _____ | |
| 142 | |
| 4.3.8 Nivel de educación de los migrantes reyesanos _____ | |
| 145 | |
| 4.3.9 Comunicación de los migrantes con sus familiares _____ | |
| 146 | |
| 4.3.10 Actividad laboral del migrante en el país de destino _____ | |
| 147 | |

CAPÍTULO V

CAUSALES Y/O MOTIVACIONES PARA

LA MIGRACIÓN EN REYES

| | |
|--|-----|
| 5.1 Motivaciones de la migración en Reyes_____ | 150 |
|--|-----|

| | | |
|-------|---|-----|
| 5.1.1 | Influencia para la decisión de migrar al exterior _____ | |
| | 151 | |
| 5.1.2 | Formas de financiamiento para la migración _____ | |
| | 153 | |
| 5.2 | Polo de destino del migrante _____ | 154 |

CAPÍTULO VI
CONTRIBUCIÓN ECONÓMICA DE LA MIGRACIÓN
INTERNACIONAL A LAS FAMILIAS DE MIGRANTES EN REYES

| | |
|---|------------|
| 6.1 Situación de las remesas en Reyes_____ | |
| 156 | |
| 6.1.1 Dónde y cómo benefician las remesas en Reyes_____ | 157 |
| 6.2 Perspectivas de retorno del migrante _____ | |
| 161 | |
| 6.3 Propensión a la migración en segmentos poblacionales jóvenes_____ | |
| 165 | |
| 6.4 Municipio de Reyes: Sus perspectivas_____ | |
| 167 | |
| | |
| CONCLUSIONES _____ | 176 |
| | |
| BIBLIOGRAFÍA _____ | 182 |

ANEXOS

| | |
|---|--|
| Anexo N° 1 Encuesta piloto a familiares de migrantes | |
| Anexo N° 2 Tablas de frecuencia de encuesta piloto | |
| Anexo N° 3 Encuesta principal | |
| Anexo N° 4 Tablas de frecuencia de encuesta principal | |
| Anexo N° 5 Encuesta a jóvenes estudiantes | |
| Anexo N° 6 Tablas de frecuencia de encuesta a jóvenes | |
| Anexo N° 7 Entrevista oficial Mayor | |
| Anexo N° 8 Entrevista a Consejala | |
| Anexo N° 9 Entrevista a Comunaria | |
| Anexo N° 10 Entrevista 1 a migrante de retorno temporal | |

- Anexo N° 11 Entrevista 2 a migrante de retorno temporal
- Anexo N° 12 Entrevista 1 a familiar de migrante
- Anexo N° 13 Entrevista 2 a familiar de migrante
- Anexo N° 14 Artículo de El Mundo
- Anexo N° 15 Artículo de La Razón
- Anexo N° 16 Artículo de La Prensa
- Anexo N° 17 Artículo de La Razón
- Anexo N° 18 Situación de las remesas en Bolivia

ÍNDICE DE TABLAS

| | | |
|-------------|--|----|
| Tabla N° 1 | Movimiento de viajes al exterior en aeropuertos de Bolivia | 11 |
| Tabla N° 2 | Proyecciones población total Reyes (2001 - 2008) por grupos quinquenales de edad_____ | 92 |
| Tabla N° 3 | Población de Reyes por sexo y espacio urbano-rural y sus porcentajes_____ | 93 |
| Tabla N° 4 | Población de Reyes: Distribución por sexo en áreas urbana y rural_____ | 93 |
| Tabla N° 5 | Población de Reyes por edades _____ | 94 |
| Tabla N° 6 | Población de Magdalena por sexo y espacio urbano y rural_____ | 95 |
| Tabla N° 7 | Población de Magdalena por edades_____ | 95 |
| Tabla N° 8 | Comparación: Población de Reyes y Magdalena por sexo y espacio urbano y rural_____ | 95 |
| Tabla N° 9 | Movilidad poblacional desde la Provincia Ballivián y la localidad de Reyes hacia la Provincia Cercado. Mayores de 5 años. 1996-2001_____ | 98 |
| Tabla N° 10 | Movilidad poblacional desde la Provincia Cercado hacia la Provincia Ballivián y la localidad de Reyes. Mayores de 5 años. 1996-2001_____ | 99 |
| Tabla N° 11 | Movilidad poblacional desde la Provincia Vaca Díez | |

| | | |
|-------------|---|-----|
| | hacia la Provincia Ballivián y la localidad de Reyes. Mayores de 5 años. 1996-2001_____ | 100 |
| Tabla Nº 12 | Migración neta Provincia Ballivián y Reyes, población mayor de 5 años. Período 1996-2001_____ | 102 |
| Tabla Nº 13 | Provincia Ballivián: Población inmigrante, emigrante y migración neta. Población de 5 y más años de edad. Periodo 1996-2001 _____ | 102 |

| | | |
|-------------|--|-----|
| Tabla N° 14 | Bolivia: Municipios con mayores tasas de migración neta negativa. Población de 5 y más años de edad, periodo 1996 – 2001 _____ | 103 |
| Tabla N° 15 | Beni: Municipios con mayores tasas de migración neta negativa. Población de 5 y más años de edad, periodo 1996 – 2001 _____ | 104 |
| Tabla N° 16 | Departamentos de la “media luna”: tasas de migración neta negativa, periodo 1971 – 2001_____ | 104 |
| Tabla N° 17 | Acceso a la educación por edades_____ | 106 |
| Tabla N° 18 | Relación del empleo según actividades en Reyes____ | 111 |
| Tabla N° 19 | Caracterización del sector ganadero en el Municipio de Reyes_____ | 115 |
| Tabla N° 20 | Beni y Provincia Ballivián: situación de pobreza según censo 2001_____ | 123 |
| Tabla N° 21 | Beni y Provincia Ballivián: población por condición de pobreza, censo 2001 (En %)_____ | 123 |

ÍNDICE DE GRÁFICOS

| | | |
|--------------|--|-----|
| Gráfico N° 1 | Ciclos educativos: Reyes. _____ | 107 |
| Gráfico N° 2 | Sexo de los familiares informantes_____ | 128 |
| Gráfico N° 3 | Relación de parentesco de los informantes con los migrantes_____ | 128 |
| Gráfico N° 4 | Reyes 2006: Proporción de hogares según tengan miembros migrantes_____ | 130 |
| Gráfico N° 5 | Reyes 2006: Tipo de migración en porcentajes_____ | 131 |
| Gráfico N° 6 | Procedencia de la familia de los migrantes_____ | 132 |
| Gráfico N° 7 | Año de migración_____ | 134 |
| Gráfico N° 8 | Género de las personas migrantes_____ | 135 |
| Gráfico N° 9 | Edad del migrante_____ | 136 |

| | |
|---|-----|
| Gráfico N° 10 Estado civil del migrante_____ | 138 |
| Gráfico N° 11 Actividad u ocupación del migrante antes de viajar_ | 139 |
| Gráfico N° 12 Tramos de ingresos obtenidos por el migrante antes de viajar_____ | 141 |
| Gráfico N° 13 Barrio en que vivía el migrante_____ | 142 |
| Gráfico N° 14 Características de la tenencia de la vivienda_____ | 143 |
| Gráfico N° 15 Nivel de instrucción del migrante_____ | 145 |
| Gráfico N° 16 Medio de comunicación del migrante_____ | 146 |
| Gráfico N° 17 Frecuencia de la comunicación_____ | 147 |
| Gráfico N° 18 Actividad laboral del migrante en el país de destino | 148 |
| Gráfico N° 19 Motivos para la migración_____ | 151 |
| Gráfico N° 20 Factores de influencia en la decisión de migrar_____ | 152 |
| Gráfico N° 21 Formas de financiamiento para la migración _____ | 153 |
| Gráfico N° 22 Polo de destino del migrante_____ | 154 |
| Gráfico N° 23 Situación de las remesas en Reyes: envío de dinero por el migrante_____ | 157 |
| Gráfico N° 24 Inversión del dinero enviado por el migrante_____ | 163 |
| Gráfico N° 25 Perspectivas de retorno del migrante según información de sus familiares_____ | 162 |
| Gráfico N° 26 Aspectos que frenan el retorno del migrante según información de sus familiares_____ | 163 |

ÍNDICE DE CUADROS

| | |
|--|----|
| Cuadro N° 1 Operacionalización de variables _____ | 36 |
| Cuadro N° 2 Análisis de consistencia lógica de la investigación_____ | 39 |
| Cuadro N° 3 Caracterización de los sujetos de estudio_____ | 48 |
| Cuadro N° 4 Municipio de Reyes: N° de Viviendas por Barrio _____ | 88 |
| Cuadro N° 5 Actividades Productivas y Niveles de Ingreso | |

| | |
|---|-----|
| (Municipio de Reyes)_____ | 117 |
| Cuadro N° 6 Bolivia: tenencia de la vivienda, 1997-2007 (en porcentaje)_____ | 144 |
| Cuadro N° 7 Docimasia de la hipótesis_____ | 179 |

ÍNDICE DE MAPAS

| | | |
|-----------|---|-----|
| Mapa N° 1 | Ubicación del Municipio de Reyes _____ | 82 |
| Mapa N° 2 | Plano Urbano de Reyes_____ | 86 |
| Mapa N° 3 | Dpto. del Beni: Flujo poblacional interprovincial hacia y desde la Prov. Ballivián. 1996-2001_____ | 101 |

ÍNDICE DE FIGURAS

| | | |
|-------------|--|-----|
| Figura N° 1 | Estratificación social de Reyes según ingresos _____ | 121 |
|-------------|--|-----|

ÍNDICE DE FOTOGRAFÍAS

| | | |
|-----------------|--|-----|
| Fotografía N° 1 | Municipio de Reyes_____ | 87 |
| Fotografía N° 2 | Conexiones electricas domiciliarias_____ | 169 |
| Fotografía N° 3 | Calle Santa Cruz con cemento rígido_____ | 170 |
| Fotografía N° 4 | Nuevas conexiones de agua _____ | 170 |
| Fotografía N° 5 | Construcción de canales de drenaje_____ | 171 |
| Fotografía N° 6 | Canchas polifuncionales_____ | 172 |
| Fotografía N° 7 | Tanques de agua_____ | 173 |
| Fotografía N° 8 | Polifuncionales _____ | 174 |

INTRODUCCIÓN

En Bolivia las migraciones presentan un doble movimiento: los movimientos internos de importantes conglomerados sociales y aquellos referidos a la salida de bolivianos y bolivianas a países vecinos y países de Europa, Asia y también a Norteamérica. La migración de bolivianos hacia el exterior en el presente es un tema de mucha relevancia en el análisis y tratamiento por parte de entidades nacionales e internacionales. No cabe duda que en las migraciones internacionales participan importantes segmentos poblacionales de los diferentes departamentos de Bolivia, que optan por el traslado hacia países vecinos aprovechando el lazo fronterizo del territorio, como es el caso de la Argentina y el Brasil, países que desde hace mucho tiempo, y en mayor volumen en la actualidad, acogen grandes contingentes de bolivianos, que han desarrollado sus propios espacios e importantes organizaciones.

La migración en Bolivia no es un fenómeno nuevo pero en los últimos años los desplazamientos poblacionales se han ido dando de manera masiva. Las noticias sobre contingentes migratorios resaltan en todos los medios de comunicación casi a diario, así como las largas 'colas' en las oficinas de migración y en las embajadas de los países nombrados, para obtener el pasaporte y la visa, entre otros documentos legales que el migrante debe portar para llegar a su destino. Las crecientes grandes masas migratorias han estado abarrotando los aeropuertos con ciudadanos de las diferentes regiones del territorio boliviano.

Respondiendo a esta misma dinámica, una población que sufrió importantes movimientos de personas que optaron por la salida hacia el exterior, es la del Municipio de Reyes, capital de la Provincia Ballivián del Departamento del Beni ya que parte de esta población ha optado por la migración internacional en

busca de respuestas a necesidades de empleo, de mejores ingresos para el desarrollo personal y familiar y otras expectativas.

En ese sentido, el presente estudio dirige su atención en las causas de la migración en Reyes y fundamentalmente en el impacto económico que generan las remesas a nivel individual y familiar de los migrantes que partieron entre los años 2000 al 2006. La hipótesis apunta a demostrar que la migración internacional optada por segmentos poblacionales del municipio de Reyes, es una alternativa para un mayor desarrollo individual y/o familiar

Los familiares que permanecen en el lugar se constituyeron en la fuente principal de información y referencia sobre este impacto o contribución, situación que ha permitido rescatar aspectos, construir evidencias, conocer las influencias ejercidas en los potenciales migrantes para tomar la decisión de migrar, la elección de los polos de destino, las características socioeconómicas del migrante, la relación actual de éste con su lugar de origen y algo fundamental, ver el alcance de las remesas, la manera y el ámbito en donde impactan estos envíos monetarios por parte de sus familiares emigrados.

La información obtenida de los familiares de los emigrados, ha sido la de mayor accesibilidad y de mayores posibilidades en términos económicos, pero en todo caso ha sido complementada con entrevistas a algunos migrantes de retorno temporal, a autoridades, a población del Municipio y también se ha complementado con la información secundaria disponible.

Los resultados del estudio se presentan en varios capítulos. El primer capítulo presenta de manera general el marco que engloba la investigación. A manera de diagnóstico, se analiza la problemática de la migración a nivel nacional primero y a nivel local en el Municipio de Reyes después. Este nivel muestra la notoriedad que ha cobrado el fenómeno en dicho municipio, justificando el

estudio. Este primer capítulo, también muestra el balance del estado de la cuestión, con base en el análisis y revisión de estudios realizados sobre migración tanto a nivel interno como internacional. Esta revisión permite percibir ciertas similitudes, pero también diferencias en las características de la migración y de sus impactos en las diferentes regiones del país.

Para poder desarrollar el trabajo fue necesario moverse dentro de un marco teórico conceptual. Es así que revisando aportes y visiones tradicionales y otras más recientes, se elabora un cuerpo conceptual de conceptos más utilizados en el curso del trabajo, como el concepto de migración (variable principal), de sus tipos (nacional-internacional), características y/o contextos espaciales (dirección de los flujos y tiempo de la migración), se crea como apoyo el concepto de 'migración transpolarizada' que remite a la dirección focalizada de las migraciones y está asociado con el hecho de que la población de determinadas regiones del país se localiza en polos o países de destino bien definidos. Esta característica es muy visible en la migración del Municipio de Reyes, cuyos polos de preferencia son Italia, España y EEUU, lo que obedece a determinados factores de atracción que presentan estos países. Se consideran los conceptos de desarrollo, las categorías de desarrollo humano, desarrollo local, desarrollo individual y familiar, capital humano, este último, vinculado al grupo etéreo que se encuentra en etapa productiva (jóvenes y adultos) y que en el caso de Reyes, involucra a los pobladores que migran al exterior, hecho que estaría produciendo la pérdida de fuerza laboral día a día con los consecuentes efectos en la región.

De la misma manera se revisan las nuevas teorías que predominan actualmente sobre la temática migratoria, especialmente sobre migración internacional que abordan la migración internacional desde nuevos enfoques, nuevas categorías y nuevos elementos que caracterizan a las migraciones internacionales en la actualidad, que por cierto no invalidan las miradas

tradicionales que explicaban de manera más simple la migración, sino que las complementan.

Una vez definida la problemática migratoria, revisado las investigaciones que se han hecho sobre la misma y elaborado el marco teórico que sirvió de apoyo para llevar a cabo la investigación, se procedió a la investigación empírica para lo cual se especificó el objeto de estudio, los objetivos, se planteó una hipótesis sobre cuya base se definió una estrategia metodológica para guiar el curso de la investigación.

Una primera aproximación fue la caracterización, de manera general de la zona donde se desarrolla nuestro estudio, por lo que fue necesario hacer una revisión documental del proceso histórico de conformación de toda la zona del Beni, sus características físicas, económicas y culturales hasta 'aterrizar' en el Municipio de Reyes, del cual igualmente se hizo una reseña histórica desde su fundación, una caracterización del municipio en términos de población, de sus aspectos económicos, sociales, etc. hasta la actualidad.

El procesamiento de la información recabada en el trabajo de campo, expuesta en los últimos capítulos, arroja resultados que establecen las características de la población migrante de Reyes, donde indagamos por ejemplo edad y descubrimos que mayormente son los jóvenes y adultos en edad de trabajar los que más migran; indagamos sobre el estado civil de los migrantes donde pudimos apreciar que cerca al 55% son solteros y solteras le sigue un 14,68% de casados, estos datos reflejan que efectivamente es gente productiva la que migra, aún considerando que en el grupo de los solteros estén incluidos los hijos menores de los casados. En el caso de los jóvenes menores de edad que cursan estudios de secundaria, la motivación para migrar es baja, sin embargo esta situación se va incrementando conforme van llegando a la mayoría de edad y se encuentran en disponibilidad de trabajar. También se indagó el sexo

de los migrantes y se observa que los hombres llevan la delantera, sin embargo, como se da hoy en todas partes del mundo, es evidente también en Reyes una creciente feminización en el proceso migratorio. Por otro lado también recabamos información en cuanto a las condiciones económicas o laborales, nivel de educación de los migrantes, factores de motivación -la motivación de tipo económica recurrente en todas partes, es el factor más relevante también en este estudio- y país de destino, entre los más importantes. También nos interesamos en el relacionamiento del migrante con sus familiares para tratar de indagar en las condiciones económicas y sociales del familiar migrante en el lugar de destino.

En cuanto a las contribuciones de la migración en términos de remesas, que se muestran en el capítulo seis, igualmente las percepciones de los familiares de los migrantes se constituyeron en información útil y fundamental para conocer el destino, ámbito y rubro de utilización de las remesas. En este sentido, los resultados del trabajo de campo obtenidos con base en la encuesta y las entrevistas, como fuentes principales de información, señalan que alrededor de un 87% de los migrantes de Reyes en el exterior envía dinero a sus familiares. Este dinero es utilizado fundamentalmente en el ámbito familiar; lo que permite plantear que las remesas indudablemente impactan de manera positiva en el desarrollo familiar de los migrantes, que se expresa en la mejora de las condiciones de vida de la familia, en mejor habitabilidad y mayor consumo y en algunos casos inversión en la compra de tierras y ganado, lo que corrobora la hipótesis que visualiza a la contribución económica de los migrantes internacionales de Reyes, como el motor generador de un mayor desarrollo individual y familiar.

En la parte final se plantean conclusiones como resultado del estudio, y para demostrar la relación causa-efecto entre la variable independiente y la variable dependiente se presenta la docimasia de la hipótesis, donde la conclusión

principal del trabajo señala que la migración internacional se convierte realmente en una alternativa para procurar la reproducción familiar y de desarrollo individual y/o familiar; más no así al nivel local o del Municipio ya que no existen evidencias de que las remesas en Reyes sean empleadas para emprendimientos productivos, infraestructura, etc., como se puede observar en alguna que otra región del país, por lo que la Alcaldía, a veces con la colaboración de la Prefectura y otras Instituciones, es quien tiene la responsabilidad de procurar estas obras de infraestructura, apoyo a la producción y mejoras en los servicios de salud, educación y deportes en la medida de sus posibilidades, que en cierta forma ayudan a mejorar las condiciones de vida de los reyesanos.

CAPÍTULO I

MARCO GENERAL DE LA INVESTIGACIÓN

1.1 Problemática

La movilidad de las poblaciones en busca principalmente de nuevas oportunidades laborales y mejores ingresos económicos fuera del lugar de origen, es un fenómeno cada vez más recurrente en el mundo. El desplazamiento de personas de un lugar a otro, motivados por circunstancias de toda índole, como ser políticas, humanitarias, expectativas diversas y especialmente económicas, es cada vez mayor; esta movilidad que comúnmente se conoce como migración, presenta nuevas características en el momento de indagar las causas y los efectos que provoca en los lugares donde se produce.

El panorama de la migración es sumamente complejo y con variaciones de acuerdo a las condiciones socioeconómicas y culturales de cada región, localidad y unidad familiar. La expulsión y recepción de contingentes de población dan lugar a grandes transformaciones en los lugares de procedencia y en los de llegada, además producen variedad de actividades en torno a los procesos de traslado, establecen cambios sociales y culturales en los distintos ámbitos donde participa directa o indirectamente, en pueblos y ciudades; y en los mismos migrantes, en sus relaciones interpersonales y familiares, en las dinámicas comunitarias, en los procesos de identidad, en las relaciones laborales, etc.

Es cierto que el fenómeno migratorio no es una problemática reciente; muy al contrario, se ha dado a nivel planetario por una diversidad de circunstancias, en diversos volúmenes y en los diferentes periodos de la historia. Sin embargo, en

los últimos años el hecho ha empezado a cobrar nueva importancia como lo muestran numerosos debates, mesas de trabajo, congresos, seminarios, etc. En suma, ha provocado gran preocupación dada la vertiginosidad, el volumen y consecuentemente las transformaciones a nivel social, económico, político y cultural que está generando.

Esta nueva cara de la migración o nueva “ola migratoria” predominantemente internacional, ha llevado a analistas y estudiosos del tema, a plantear enfoques diferentes, encarando el estudio con nuevas reflexiones teóricas, nuevas categorías y nuevas metodologías para estudiar la naturaleza de la migración como se presenta en la actualidad. Pero además se trata de rescatar aspectos positivos de la migración en balance con lo negativo de la misma, como es la ruptura familiar, la tristeza de los familiares que se quedan en el lugar de origen, la aculturación, la discriminación y la explotación. En este sentido las nuevas reflexiones sobre la migración internacional también tratan de generar políticas encaminadas a proteger al migrante en el país de acogida, pero también en los lugares de origen, esbozando políticas y estrategias, con el propósito de retener a la población.

Un aspecto importante e inseparable de la problemática migratoria, son las remesas; a este respecto, existe una corriente generalizada basada en los análisis del Banco Mundial, el Banco Interamericano de Desarrollo y la CEPAL, en sentido de que las remesas generadas en la migración originan desarrollo en los países de origen, especialmente en las regiones que se encuentran en vías de desarrollo¹. Sin embargo, estos planteamientos o discursos de “remesas para el desarrollo” son pasibles a la crítica, pues parece injusto pensar que una persona que ha hecho el enorme esfuerzo para irse a trabajar en malas

1 Fundación Pueblo. Debate Informado sobre Políticas de Lucha contra la Pobreza – en base a datos de “Close to Home: The development impact of remittances in Latin America”, Edición de Conferencia, Banco Mundial. 2007:3.

condiciones, sujeta a discriminación y otros atropellos, dejando hogar y familia, además deba significar un factor de desarrollo para su país.

1.1.2 Problemática de la migración internacional en Bolivia

Bolivia históricamente se ha caracterizado por ser un país visiblemente migrante. Empero, es la migración que elige nuevos destinos como Argentina, pero también fundamentalmente hacia ciudades de Europa, Estados Unidos y Japón, la que actualmente cobra mucha más atención, debido al carácter masivo en los volúmenes de población que sale del país, así como también a que el fenómeno ha empezado a mostrar perfiles humanos diferentes y con nuevas características asociadas con la globalización.

En ese sentido, Bolivia no está al margen de la problemática, por lo que también presenciamos ese auge de interés intelectual traducido en debates, foros, conferencias, seminarios², así como una serie de trabajos de investigación por parte de investigadores nacionales como extranjeros tratando de indagar los impactos y connotaciones del proceso migratorio en Bolivia.

Leonardo De la Torre³ nos dice que en el periodo intercensal 1976–1992, las cifras de ciudadanos bolivianos que emigraron fuera del país, ascendió de 250.000 solamente a 380.000, pero que a mediados del 2004, Migración publica

2 En noviembre de 2006, en la ciudad de La Paz se llevó a cabo el Seminario Internacional Dinámicas de las Migraciones Transnacionales de los países andinos a Europa y Estados Unidos. Causas y efectos socioeconómicos y espaciales. Participaron entendidos exponentes de México, Perú, Colombia, Ecuador, Venezuela, Estados Unidos, Francia y Bolivia. Organizado por el Instituto Francés de Estudios Andinos (IFEA) y el Programa de Investigación Estratégica en Bolivia (PIEB) y auspiciado por la Embajada de los Países Bajos, la Misión de Cooperación Regional Francesa para los Países Andinos, el Centro Francés de Estudios Mexicanos y Centroamericanos (CEMCA), el Instituto de Investigación para el Desarrollo (IRD), el Consejo de Población para el Desarrollo Sostenible (CODEPO), y el Fondo de Población de las Naciones Unidas (UNFPA). Se debatieron temas referidos a migración en el contexto global de hoy, la creciente feminización de la migración, el costo humano, la aculturación, la aparición de un nuevo sujeto social aún desconocido en sus potencialidades y el tema de las remesas.

En octubre de 2008, en La Paz, se realizó el Seminario Internacional sobre “Migraciones internacionales e internas: Causas, procesos y efectos”, organizado por CIDES-UMSA.

3 De la TORRE AVILA Leonardo. No llores prenda, pronto volveré. PIEB-IFEA-UCB, La Paz, 2006.

-hecho llamativo, pues generalmente estos datos los mantienen en esferas privativas del gobierno- un informe oficial de 1.366,821 bolivianos fuera del país. Según datos extraoficiales y de prensa estas cifras son mayores, pero aún con estas cifras que ofrece Migración, tomando en cuenta los resultados de población del 2001, tendríamos cerca del 15% de la población boliviana viviendo fuera del país.

Como se verá en informaciones oficiales más adelante, esta cifra después de quince años ha crecido y nos atrevemos a plantear que este incremento en la migración está vinculado al desempleo y a la pérdida de esperanza o expectativas por mejores días, en muchos sectores de la población, en sus lugares de origen.

Un artículo de prensa señala "... la gente se sigue yendo, el éxodo no se detiene"⁴ y la misma nota da cuenta de que las cifras de emigrantes suben de manera vertiginosa, siendo difícil para los funcionarios de Migración proporcionar datos exactos sobre ello y proporcionan simplemente datos extraoficiales y desordenados. Se señala también en la nota que más de 200 mil personas de todas partes del país salieron los primeros cuatro meses del 2006. Estos datos nos estarían alejados de la realidad, sólo basta con observar los medios de comunicación televisivos y escritos para constatar que miles de bolivianos se van a otros países en busca de empleo, aún a costa de nuevas formas de discriminación, explotación y hasta la vida, como lo denuncian los mismos medios.

De acuerdo a una encuesta aplicada en marzo del 2006 por la Empresa Apoyo, Opinión y Mercado a 1.025 personas que viven en el eje troncal del país, "...dos de cada tres bolivianos tienen al menos un pariente [padre, madre, hermano, hermana] viviendo fuera del país, cinco de cada diez personas se irían del

4 El Mundo. Sección Política. Jueves, 18 de mayo 2006.

país”⁵. También se menciona que de acuerdo a los datos disponibles, personas tanto de ingresos altos, como medios y bajos presentan la misma predisposición.

El mismo medio informativo menciona que, de acuerdo a cifras de la Organización Internacional para las Migraciones y de la Dirección Nacional de Migraciones, unos tres millones de bolivianos residen en el extranjero. De ese número la mayoría estaría en la Argentina, aproximadamente un millón y medio, entre legales e ilegales⁶.

Según reportes periódicos que hace el Instituto Nacional de Estadística, el movimiento de personas que transitaron los principales aeropuertos en Bolivia entre los años 2001 al 2006, presentaron las siguientes magnitudes:

Tabla N° 1
Movimiento de viajes al exterior en aeropuertos de Bolivia

| | 2001 | 2002 | 2003 | 2004 | 2005 | 2006 |
|------------|---------|---------|---------|---------|---------|---------|
| Nacionales | 138.793 | 120.199 | 164.505 | 176.076 | 191.554 | 221.850 |

Fuente: www.ine.gov.bo/2006.

Como se puede apreciar en la tabla anterior, el flujo de ciudadanos bolivianos en el lapso de 6 años, se incrementó en más del 50%, empleando la vía aérea como medio de transporte. Sin embargo, estas cifras no incluyen a la población que busca otros modos de traslado, como ser la vía terrestre hasta los lugares de tránsito fronterizos.

El director de CODEPO, René Pereira Morató entrevistado por el periódico La Prensa, aseveraba que “...la única forma de saber cuántos bolivianos residen fuera de nuestro territorio es a través de los censos nacionales de los países

5 La Razón. Informe de la Semana. Domingo 9 de abril de 2006.

6 Ídem.

receptores”⁷. Sin embargo, estos datos tampoco serían tan confiables, pues no se debe perder de vista el hecho de que los migrantes ilegales o indocumentados prefieren mantener cierta discreción sobre su estadía en el país receptor.

De todas maneras, aún sin disponibilidad de datos exactos de la migración de bolivianos al exterior, la fuga de capital humano -que es la que genera valor- tiene gravitación profunda en los aspectos que hacen al desarrollo integral de un país, sobre todo en su economía, política y cultura; por lo que, este masivo fenómeno, debe llamar a la preocupación y cuestionamiento por parte del Estado y la sociedad boliviana, sin perder de vista que el proceso migratorio como alternativa de vida para cientos de miles de familias tampoco puede ser estigmatizado como fenómeno netamente negativo. Que los aspectos negativos puedan tener mayor gravitación especialmente en lo que respecta a la estructura familiar y los ciclos de vida de ésta, es evidente, sin embargo el proceso también redundará en efectos positivos, ya que en razón a las remesas se da en cierto modo una mejora en las condiciones de vida individual y familiar de los implicados en el proceso. Estos efectos positivos eventualmente también se plasman a nivel comunitario como los que nos refiere De la Torre en su obra, donde resalta la importancia de la contribución de la migración en el desarrollo local de la comunidad arbietaña, enfatizando en las redes de donación y solidaridad por parte de los migrantes, aunque estos son casos particulares que están en relación estrecha con el tipo de estructura social de la comunidad o Municipio.

Con todos estos antecedentes se puede ver que el fenómeno migratorio de bolivianos al exterior como alternativa de vida, merece ser investigado, ya que en los últimos años está abarcando a una gran parte de la ciudadanía en edad laboral y se da en todos los departamentos del territorio patrio.

7 La Prensa, Bolivia edición de Seguridad. 4 de septiembre de 2006.

1.1.2 Problemática de la migración internacional en Reyes

Un caso nuevo y poco conocido es el de la migración del Departamento del Beni y particularmente –para este estudio- del Municipio de Reyes, donde se identifica una importante movilización de personas en busca de mejores oportunidades de desarrollo individual, familiar y/o colectivo. Lamentablemente no existe una cuantificación exacta de esta movilización, por tratarse de una comunidad pequeña que todavía forja su desarrollo local, sin tomar en cuenta este aspecto en sus planes y programas operativos. Sin embargo, según las opiniones de la gente del lugar, cada año migran al exterior entre 100 y 300 personas. De la misma manera, a partir de entrevistas, es de conocimiento público en la localidad que los potenciales migrantes esperan reunir de 3.000 a 5.000 dólares americanos para emprender la aventura. El siguiente extracto de una entrevista a habitante de Reyes, gráfica la anterior aseveración.

”Si uno desea salir a otro país es más costoso, se necesita de dinero y montón de papeles, dice que hay que cambiarse hasta el nombre” (Ver anexo N° 9).

Es una realidad que la localidad de Reyes vive su propio éxodo de población fundamentalmente joven, ya que en los últimos años se ha producido una importante salida de reyesanos al exterior, principalmente a EEUU, Europa y Japón; una vez librados los impedimentos de tipo económico, legal o familiar, emprenden la aventura. El siguiente es un extracto de entrevista a autoridad del Municipio.

“Lamentablemente, como sucede en todo el país, estamos viendo que nuestra principal población, fuerza de trabajo joven es la que más sale y la que más ha salido a buscar nuevos horizontes, en este caso a países europeos como España,

Italia, bueno es un reto también [para las autoridades] más que todo a nivel nacional de que las condiciones de desempleo, de poder adquisitivo de salarios vaya mejorando para que nuestra juventud no busque horizontes fuera del país...y se quede en nuestro país” (Ver anexo N° 7).

Siendo las remesas el aspecto inseparable de la migración, en la presente investigación ese tema mereció consideración especial a objeto de indagar su impacto y fundamentalmente detectar a qué sector de la población benefician más los ingresos por remesas.

1.2 Justificación

La localidad de Reyes, ámbito geográfico específico que ocupa la atención de la presente investigación, comparte la oleada migratoria que se da a nivel nacional y mundial, pues un gran número de habitantes en etapa productiva (jóvenes y adultos) se han ido al exterior y lo siguen haciendo.

Como oriunda del lugar, me atrevo a plantear que todos los habitantes de Reyes ya tienen un familiar en algún país de Europa o en EEUU y cabe notar que la migración en localidades pequeñas como lo es Reyes, es susceptible a la imitación, debido a las muestras de aparente éxito que muestran los migrantes internacionales cuando retornan al “terruño” en ciertas épocas del año, aspecto que incrementa la propensión migratoria de los pobladores, cosa preocupante en un municipio cuya densidad es de 0,9 habitantes por Km².⁸

La importante salida de emigrantes que se está produciendo en dicha población es un hecho que debiera preocupar y alertar a la sociedad local, ya que las esperanzas de desarrollo en cualquier parte están en sus propios recursos

8 Instituto Nacional de Estadísticas. INE. La Paz. 2001.

humanos. Esta situación es la que ha motivado y justifica el presente estudio en el Municipio de Reyes, donde se trata de conocer la recurrencia del fenómeno e indagar sobre sus causas y efectos.

1.3 Estado del Arte

Las diferentes investigaciones que hacen el marco de antecedentes sobre estudios referidos a la migración establecen las características de las migraciones tanto internas como internacionales y como parte de ellas, los efectos que produce en las sociedades de origen. Por otro lado, las investigaciones que se han hecho hasta el momento, muestran que el tema de la migración en Bolivia ha sido tratado constante y abundantemente desde diferentes períodos y variadas ópticas. En la actualidad, dada la relevancia pública que presenta hoy la migración internacional, medios de comunicación, Estado a través de sus Instituciones, Universidades, etc. posicionan a la migración entre los temas principales en sus agendas.

De acuerdo a la revisión documental realizada se plantea que las investigaciones se ubican en dos fases, no tan definidas en tiempo como en espacio, dado que la primera (iniciada entre 1952 y 1982 hasta aproximadamente inicios del siglo XXI) expone de manera preponderante la migración interna rural-urbana y rural-rural; y la segunda mas reciente volcada principalmente, aunque no exclusivamente, a ver el fenómeno de la migración internacional.

Los estudios sobre migración interna que se ubican en la primera fase, sin duda son los más numerosos, importantes y de consulta recurrente por parte de los estudiosos del fenómeno migratorio en la actualidad. En todo caso se han analizado los diversos móviles o factores que promovieron o generaron los movimientos migratorios en los diferentes períodos de la historia. Estos estudios

estuvieron basados fundamentalmente en los datos proporcionados por el Instituto Nacional de Estadísticas como resultado de los censos nacionales de población y vivienda de los años 1976 y 1992, pero también en encuestas específicas complementarias; lo que dio origen a proyectos e investigaciones de importancia en instituciones gubernamentales, privadas y/o universidades.

Esta fase se caracteriza por la realización de estudios orientados sobretodo a identificar la dirección y magnitud de los flujos migratorios, en los cuales además se analizan las motivaciones de la migración que en su generalidad son laborales y mejoramiento de ingresos; identificando en ese sentido, las debilidades en cuanto a estructura ocupacional, escasas oportunidades de trabajo y pobreza de las zonas de expulsión y las fortalezas o potencialidades de las zonas de recepción. En varios de estos estudios se estableció la orientación preponderantemente rural-urbana, que incluían los desplazamientos entre departamentos o entre diferentes zonas ecológicas. Se identificaron los flujos migratorios de carácter temporal asociados con los ciclos agrícolas de zonas del oriente boliviano (zafra cañera y algodонера), pero también otras migraciones más permanentes impulsadas por el deterioro de las economías campesinas del occidente del país. Existen también motivaciones que se pueden ponderar como el afán por tener un mejor nivel educativo, especialmente en los jóvenes, pero en la mayoría, fuera de los más niños, el factor económico es el más importante incluso subjetivamente, para desencadenar el proceso migratorio. Desde una perspectiva de “expulsión” o negativa, la persona tiene que irse del campo porque allí no hay posibilidades económicas para sobrevivir.

La migración interna en Bolivia, asociada a la búsqueda de mejores condiciones de vida, de mayores niveles educativos y de mejor calidad de servicios, tradicionalmente ha tenido una orientación del campo a las ciudades, aunque

en la actualidad estos desplazamientos han variado de orientación y se produce migración de áreas rurales a otras rurales, como también entre áreas urbanas.

En el caso de los movimientos de ámbitos rurales a otros rurales, éstos son protagonizados fundamentalmente por sectores poblacionales del occidente boliviano, que se dirigen a espacios del oriente del país en el marco de políticas colonizadoras encaradas por diferentes gobiernos. Tal es el caso del departamento de Pando que en la actualidad ha sido incluido en el circuito rotatorio de migración interna hacia el oriente. La migración a esta región pandina, presenta “dos corrientes, una proveniente de las tierras altas, que se caracteriza por insertarse en actividades comerciales y de servicios, y otra proveniente de las tierras bajas, cuyos migrantes se caracterizan por ejercer funciones laborales de tipo extractivista, construcción civil y servicio de moto taxis -transporte-”⁹.

Otro caso de migración rural-rural se da en la temporada de ‘zafra’¹⁰ en el departamento de Santa Cruz, que demanda mano de obra y mucha gente de otros departamentos del país se traslada al lugar con el propósito de obtener ingresos extras, donde se puede hablar de migrantes estacionales.

Por otro lado también la migración interna se ha dado y se sigue dando desde espacios urbanos a otros espacios urbanos, principalmente al interior de los departamentos que conforman el eje troncal, sobretodo en Santa Cruz y Cochabamba, donde las ciudades principales o intermedias ofrecen mayores y mejores perspectivas laborales y de ingresos. En la actualidad también se puede ver con mayor recurrencia la migración de personas de la ciudad de La Paz hacia la ciudad de Santa Cruz, en razón de los cambios políticos operados

9 ROJAS Juan César et al. Migraciones nacionales y su participación en el desarrollo de Pando. PIEB. La Paz-Bolivia, 2005:5

10 Se denomina zafra a la cosecha de la caña dulce y que incluye también en una segunda fase el tiempo de fabricación del azúcar de caña.

en el país, pero también debido a que el departamento de Santa Cruz, ofrece mejores condiciones de trabajo y de emprendimientos empresariales, pese a los problemas de inseguridad ciudadana que se evidencian a simple vista.

Los insumos para el análisis de la problemática migratoria en Bolivia han sido aportados por diversas reparticiones estatales, en primer lugar el Instituto Nacional de Estadísticas (INE), como principal aporte en cuanto a datos estadísticos, el Ministerio de Trabajo y Planificación, la Unidad de Análisis de Políticas Sociales y Económicas (UDAPE) dependiente del Ministerio de la Presidencia que junto con el INE han relacionado aspectos migratorios de la población económicamente activa y el Ministerio de Desarrollo Sostenible (MDS) a través de la oficina del Consejo de Población (CODEPO) que ha trabajado en el estudio de las migraciones internas en el país¹¹, entre otros.

En el nivel institucional, uno de los aportes más significativos al estudio de la migración es el del PIEB, puesto que desde principios del presente siglo ha comenzado a difundir una serie de artículos, investigaciones, debates y seminarios sobre la temática y a patrocinar a una gran cantidad de investigadores que han enriquecido el Estado del Arte de la migración teniendo el soporte editorial del PIEB.

Un estudio sobre el tema de los impactos que ocasiona la migración en los lugares de origen, es el de David Llanos¹² quien ha realizado una investigación basada en las referencias básicas de su tesis en sociología- sobre los impactos que ocasiona la migración campo-ciudad en la estructura comunal andina. Este autor analiza la migración campo-ciudad en el contexto geográfico occidental boliviano en ambas direcciones, de salida y de entrada, donde ambas están

11 VARGAS Melvy. Estudio de la Migración Interna en Bolivia. MINISTERIO DE DESARROLLO SOSTENIBLE. CODEPO. La Paz, 2004.

12 LLANOS David. Migración y Estructura Comunal Andina. Una aproximación teórica al estudio de la migración y relaciones sociales en el agro andino. IDIS-UMSA, Cuadernos de Investigación N° 8. La Paz, 2001.

relacionadas con los tiempos agrícolas, los miembros “salen de la comunidad anualmente por algunos meses y en las mismas épocas, cuando el esquema productivo tradicional no requiere exclusivamente de su participación”¹³. Otro de sus aportes se lo puede ver en el análisis de los procesos migratorios y los tipos de migrantes de la zona andina vinculados con los roles sociales de los comunarios y los procesos de desestructuración en las comunidades.

El efecto desestructurante que causa la migración en las comunidades andinas es sin duda una realidad, donde ni los retornos periódicos de los jóvenes comunarios logran subsanar las ausencias. En ese sentido, el estudio es pertinente; sin embargo, dado que se ubica en un contexto andino boliviano donde aún perviven estas comunidades cohesionadas social, económica y culturalmente, no se puede asegurar su pertinencia en otras regiones del país con características más heterogéneas. Por otro lado, en el momento actual, la migración responde a exigencias económicas mucho más apremiantes donde partir del campo a las ciudades de nuestro país ya no es la única, ni la mejor opción.

Otro aporte al estudio de la migración es el trabajo de Albó, Sandóval y Greaves¹⁴ denominados ‘clásicos’ en esta temática; un trabajo al nivel regional Chuquiawu: La cara aymara de La Paz, publicado en 1982, que se constituyó en uno de los mayores referentes para el análisis de la migración interna y su relación con los procesos de urbanización que, para la época, se intensificaban en la ciudad de La Paz y El Alto. Otro aporte importante que se rescata de este trabajo es la mirada que hacen los autores a las causas para la migración campo-ciudad, que para ellos están ligadas fundamentalmente a la tierra, a la escasez de tierra y a la baja productividad de éstas en el área rural. Los campesinos del occidente generalmente adoptan la migración como resultado

13 Llanos, 2001:53.

14 ALBO, GREAVE y SANDOVAL. La Cara Aymara de La Paz CIPCA, La Paz - Bolivia, 1981-1982-1983-1987.

de un mal año o una mala cosecha. Por otro lado, entre los factores que influyen en la migración, detectan factores socio-culturales vinculados con el rechazo y la atracción que ejercen los lugares de destino.

La mayor importancia para su época, radica en el análisis que hacen del 'aporte' de población al proceso intenso de urbanización, la masiva salida de población rural hacia las ciudades, como el caso de la ciudad de El Alto, ciudad intermedia visualizada en ese momento por los inmigrantes rurales, como "la ciudad prometida" a la que hacía referencia, en otro estudio, Sandóval y Sostres¹⁵ pero también como 'pascana' (estadía temporal), ciudad dormitorio o lugar de tránsito hacia las zonas periurbanas y laderas de la ciudad de La Paz. Evidentemente el estudio ofrece elementos importantes que hacen al componente genérico de la migración interna y por tanto son útiles para todo investigador; sin embargo al ser un estudio circunscrito en la región o departamento de La Paz, puede no tener demasiada aplicabilidad en otras regiones del país, como por ejemplo en el oriente boliviano.

En el caso del Beni se tiene a Daniel Bogado¹⁶ quién realizó un estudio sobre la migración de profesionales benianos hacia ciudades del eje troncal de Bolivia. La investigación toca temas vinculados al tema de la migración interna, considerados como las causales de este fenómeno y sus posteriores efectos en el desarrollo local. Entre los principales hallazgos de su investigación, resalta la falta de fuentes de trabajo, la baja demanda de mano de obra calificada y no calificada que se origina en la debilidad estructural del sistema económico regional, todo esto agravado por la politización en el acceso a los cargos públicos, así como también la corrupción organizada. Asimismo, resalta la falta de inversión y poco interés de los sectores económicos asentados en el

15 SANDOVAL Godofredo y SOSTRES M. Fernanda. La Ciudad Prometida, Systema-Ildis, La Paz, 1989.

16 BOGADO Daniel et al. El éxodo de profesionales benianos y su impacto en el desarrollo regional. PIEB, La Paz, 2002.

departamento del Beni por invertir en una diversificación productiva, lo que plantea como una de sus recomendaciones, de la misma manera, sugiere que se inicie un trabajo de “autoestima regional” donde los profesionales, intelectuales y otros sectores de la sociedad asuman el “sentimiento de orgullo colectivo” venido a menos debido a la migración de profesionales benianos.

Otra investigación en el contexto regional beniano, es la que plantea Hilda Rea en su estudio sobre la elite político-económica en la localidad de San Borja¹⁷. Aunque la temática no se centra específicamente en la migración, presenta un análisis de las fuerzas de poder existentes en dicha localidad que es la segunda sección de la Provincia Ballivián. Según la autora, esta elite a la que denomina ‘carayana’, sustenta su poder en la herencia familiar, ya que la mayoría que la conforma proviene de familias que tradicionalmente han detentado el poder tanto económico como político con base en el comercio. Menciona de paso que la mayoría tiene raíces libanesas (familias llegadas a la zona en los primeros años del siglo XX), de ahí su tradición y habilidad en el rubro del comercio lo que les ha dado la posibilidad de hacerse posteriormente de grandes extensiones de tierras aptas para la ganadería.

Esta elite patrimonialista en lo económico, muestra también características fuertemente paternalistas, conductas que se repiten en el tiempo y devienen en poder social y político sobre la mayoría de la población, lo que se constituye en la principal causa de la escasa modernización política que se observa en la región.

El aporte del estudio de Rea radica en lo concerniente a la estratificación social que plantea para San Borja, pues sirve de referencia para estudios similares en la región, ya que en todas las poblaciones del Beni se puede observar la

17 REA Hilda. Elite carayana. Dominación estructural y modernización política en San Borja. PIEB-CIDDEBENI-IDIS-UMSA. La Paz, 2005.

presencia de esa elite que menciona la autora, donde el capital económico deriva en capital social, aquel que tiene dinero, es el mejor relacionado socialmente, identificando dentro del grupo de elite al sector ganadero que es el más importante en términos económicos.

La utilidad del estudio para la migración, radica en que en cualquier estudio sobre migración es pertinente identificar de que sectores socioeconómicos provienen los migrantes al exterior.

Una segunda fase en las investigaciones que hacen al estado del arte sobre migración en el país, se inicia aproximadamente hace dos décadas, centrando la mayor atención y esfuerzos en las migraciones internacionales; sin embargo, es en lo que va del presente siglo donde se puede ver una mayor producción de investigaciones referidas a la migración internacional de bolivianos, Instituciones tanto públicas como privadas, se están ocupando del tema.

En esta segunda fase de investigaciones sobre migración internacional más reciente se incorporan y consideran nuevas categorías y nuevos términos como el de transnacional, mismo que se empezó a utilizar en la literatura sobre migración aproximadamente en la década de los ochenta, a partir de ahí el término es utilizado por la gran mayoría de los autores que se ocupan de la temática aún abordando diferentes aspectos empíricos o ubicándose inclusive en corrientes teóricas distintas¹⁸. También en las investigaciones recientes sobre migración se consideran otras dimensiones o enfoques como el de género, dada la creciente feminización de la migración, la dimensión de edad, ciclos de vida y la novedosa categoría de las 'redes sociales' que implican una compleja estructura relacional de beneficios y solidaridades mutuas entre los

18 VELASCO ORTIZ Laura. 2004. Espacio y tiempo en las redes de migrantes: notas desde la frontera México-Estados Unidos. En Migraciones Transnacionales. Visiones de Norte y Sud América. Hinojosa, Alfonso (comp.) La Paz: Plural, CEPLAG-UMSS, Universidad de Toulouse, PIEB y CEF.

migrantes. La categoría de redes sociales viene a reemplazar a las anteriores de compadrazgo y paisanaje, relaciones de confianza, etc. que eran más aplicadas a la migración interna.

En lo que son las investigaciones sobre la migración internacional, es necesario distinguir dos ámbitos de estudios: la migración hacia los países vecinos o fronterizos y la migración hacia EEUU, Europa y Asia. En cuanto a la salida de bolivianos hacia países fronterizos, las investigaciones sobre migración hacia la Argentina son las más abundantes, lo que se explica por el volumen de bolivianos que se encuentra en la Argentina. A este respecto se tienen investigaciones referenciales de autores nacionales y extranjeros, que aportan con distintos elementos al mayor conocimiento del fenómeno, coincidiendo la mayoría de ellos en ver a la migración boliviana como una estrategia de vida y de reproducción familiar.

Una investigación importante y asumida como referente es la realizada por Jorge Dandler y Carmen Medeiros¹⁹. La importancia de esta investigación radica en que consideran el proceso migratorio dentro de una dinámica entre el lugar de origen y el lugar de destino y en los impactos que la migración produce en ambos espacios. Los autores centran el interés en las estrategias que llevan a cabo los campesinos del valle alto cochabambino para ganarse la vida, en el marco de procesos migratorios de tipo temporal hacia regiones rurales y también urbanas de la Argentina. Como la mayoría de los autores de esta temática, evidencian el hecho de que los bolivianos tienen arraigada la tradición de movilidad espacial, intensa, constante y en diferentes épocas (trajines coloniales o siguiendo los bosques de la goma elástica desde finales del siglo XIX), desarrollando una diversidad de actividades productivas y económicas en general para asegurar su reproducción familiar.

19 DANDLER Jorge y MEDEIROS Carmen. "Migración temporaria de Cochabamba-Bolivia a la Argentina: Patrones e impacto en las áreas de envío". CERES, mimeo. Cochabamba, 1985.

Otro aporte al tema de la migración es el estudio de Martha Giorgis²⁰ que siguiendo la misma corriente de mirar a la migración boliviana como estrategia de vida y de reproducción familiar, habla de la movilidad constante que se traduce en "entradas y salidas a trabajar" o "irse a trabajar", expresiones que plasman el sentido que los migrantes bolivianos les dan a sus movimientos, los cuales dada la frecuencia, son asumidos como algo casi natural y que forma parte de sus vidas.

La autora relata que en Córdoba, provincia de Argentina, los inmigrantes bolivianos recrean desde hace algunos años la festividad de la Virgen de Urkupina, evento cultural-religioso, donde la virgen mantiene su carácter 'prestamista', otorgando a los devotos favores económicos, pero además, en este contexto transnacional, otorga un nuevo bien que es el trabajo. Giorgis plantea que estas prácticas culturales-religiosas de los residentes bolivianos en Córdoba no significan una manifestación de identidad étnica y cultural inmodificable, simplemente son estrategias sociales para lograr, no la inserción en la sociedad argentina, pero si la inserción en ciertos espacios laborales pues estas prácticas consolidan relaciones o contactos útiles para el efecto; por otro lado es una manera de mantener los vínculos identitarios con sus compatriotas en Bolivia.

El aporte de la autora radica en mirar la migración de bolivianos a la Argentina en una dinámica de ritualidad, trabajo y reciprocidad, como elementos de un ciclo migratorio y laboral, donde la ritualidad se muestra funcional a los objetivos de cada uno de los inmigrantes establecidos en el Gran Córdoba. Por otro lado analiza también la interculturalidad entre Argentina y Bolivia que se hace presente en la festividad, ya que acuden también argentinos al llamado de la fe,

20 GIORGIS Martha. La virgen prestamista. La fiesta de Urkupiña en el boliviano gran Córdoba. En: Alfonso Hinojosa (comp.). Migraciones transnacionales. Visiones de Norte y Sudamérica. La Paz: Plural, CEPLAG-UMSS, Universidad de Toulouse, PIEB y CEF. 2004.

olvidándose por un momento de los prejuicios existentes en una sociedad cada vez más discriminadora con el inmigrante boliviano y con un mercado laboral cada vez más restringido y menos remunerativo.

Alejandro Grimson y Edmundo Paz Soldán²¹ elaboran un trabajo de manera conjunta sobre la migración boliviana. Alejandro Grimson analiza la situación de los migrantes bolivianos en la Argentina, munido de estadísticas y datos cualitativos, mientras Paz Soldán se ocupa, con una mirada más literaria, de los migrantes bolivianos en los Estados Unidos.

En lo que corresponde a su trabajo titulado “De la ciudadanía ausente a una mirada regional” Grimson plantea que la población boliviana que está en la Argentina, representa la mayoría (73%) de toda la población que salió del país. Para la Argentina, los inmigrantes bolivianos son uno de los grupos extranjeros más numerosos radicados en el país.

A decir de Alejandro Grimson, los residentes bolivianos asentados en Buenos Aires desarrollan diversas estrategias de sobrevivencia, sea para adquirir trabajo, vivienda y documentación, como para reunirse y construir en el nuevo contexto urbano lugares y prácticas de identificación, de identidades vinculadas a la ‘colectividad boliviana’. En cuanto a lo cultural, plantea la presencia de un tejido social diverso y disperso por distintas zonas de la ciudad que incluye restaurantes, fiestas familiares y barriales, ligas de fútbol, ferias y comercios de diferente tipo, dando cuenta de múltiples espacios vinculados con la bolivianidad. En cuanto a la situación socioeconómica, devela que la mayoría se encuentra en una situación de precariedad socioeconómica y generalmente es discriminada por sectores políticos y sociales de la sociedad argentina que, no sólo usan apelativos o calificativos peyorativos como ‘bolitas’ o ‘negros’, sino

21 GRIMSON Alejandro y PAZ SOLDAN Edmundo “Migrantes bolivianos en la Argentina y los Estados Unidos”. Cuadernos de Futuro N° 7. La Paz: PNUD, 2000.

que incluso los acusan de ser la causa, junto a los demás migrantes limítrofes y peruanos, del incremento del desempleo y la delincuencia.

Tanto Grimson como Paz Soldán, plantean, también una creciente desterritorialización de las expresiones culturales. Es decir que actualmente, en el marco de las migraciones internacionales, las personas no necesitan vivir en su espacio de reproducción (lugar de origen) para sentirse parte de una cultura, migran llevando su cultura y sus hábitos. Ambos autores ofrecen una gama importante de reflexiones sobre la cultura boliviana fuera de sus fronteras; igualmente analizan desde los dos ámbitos de la migración: el lugar de destino y el lugar de origen, mismos que se constituyen en uno sólo territorio a partir de la mirada de los intercambios que generan (bienes, dinero, y simbólica intercultural), es ese sentido, los autores plantean que la migración, aparte de ser una estrategia para salir de la pobreza, es también una manera de compartir subjetivamente dos mundos e integrarlos.

Genevieve Cortes²² aporta con trabajos pioneros y referenciales sobre las dinámicas migratorias de pobladores del valle alto cochabambino, tanto al interior del departamento, como hacia la Argentina. En su texto Partir para quedarse... maneja la paradoja lógica de que uno de los miembros de la familia toma la opción de partir a trabajar, sea al interior del país, a la Argentina o a EEUU con el objetivo de ganar el suficiente dinero que le permita al resto de la familia quedarse a vivir en el lugar de origen y luego él mismo independizarse y quedarse. Siguiendo la misma línea de pensamiento, Cortes en otro de sus trabajos²³, al hablar de la migración de los sectores rurales de Bolivia, especialmente a la Argentina, hacia zonas agrícolas primero y luego, de manera

22 CORTES Geneviève Partir para quedarse. Supervivencia y cambio en las sociedades campesinas andinas de Bolivia. La Paz: IRD, Plural y IFEA. 2004b.

23 CORTES Geneviève "Una ruralidad de la ausencia. Dinámicas migratorias internacionales en los valles interandinos de Bolivia en un contexto de crisis". En Migraciones Transnacionales. Visiones de Norte y Sud América. Hinojosa, Alfonso (comp.) La Paz: Plural, CEPLAG-UMSS, Universidad de Toulouse, PIEB y CEF. 2004.

progresiva hacia la metrópoli de Buenos Aires, analiza que la ausencia o vaciamiento en las zonas rurales implica una paradoja que bien podría denominarse una “dialéctica de la ausencia”, en razón a que paradójicamente la ausencia asegura la permanencia de la ruralidad, ésta última se nutre de la migración. En este trabajo la autora también analiza la relación entre la configuración espacio-temporal de los recorridos de los migrantes (intensidad y frecuencia de los recorridos de un país a otro) y los procesos de territorialización, término que remite a la idea que se hacen los migrantes de los diferentes lugares por los que transitan y que se constituyen en sus espacios de vida, en términos de funciones o de prácticas cotidianas.

Otro referente para el estudio de la migración hacia la Argentina es el de Alfonso Hinojosa²⁴ quien describe la importante salida de población del valle central tarijeño y que se dirige concretamente hacia zonas agrícolas del norte argentino, circunstancia que involucra a más de un campesino del lugar, en busca de mejores oportunidades de desarrollo, dejando de esta manera importantes y vastas tierras improductivas. El autor plantea que la creciente emigración, fundamentalmente de jóvenes, “...en su mayoría, no está motivada por la extrema pobreza, sino por la búsqueda de nuevas oportunidades referidas a niveles de ingresos más elevados, lo que explica la actitud ostentosa que asumen los migrantes cuando retornan a sus localidades”²⁵ Cuando el autor relaciona la salida de pobladores del valle central tarijeño hacia la Argentina, con las remesas, concluye que éstas se orientan hacia la familia fundamentalmente, donde se ve la mejora de viviendas, posesión de vehículos y el disfrute individual y/o familiar de los recursos obtenidos en la vecina nación, que se manifiesta en frenética actividad social, como fiestas entre vecinos y familiares, entre otras. En el trabajo, concretamente no se encuentran

24 HINOJOSA Alfonso et al. *Idas y Venidas. Campesinos tarijeños en el norte argentino*. PIEB. La Paz, 2000.

25 HINOJOSA Op. cit. 2000:86-88.

elementos que orienten hacia un desarrollo propiamente local a través de las remesas.

En cuanto a la construcción de “comunidades transnacionales” Alfonso Hinojosa destaca la importancia de la reconfiguración y recreación de un “ethos comunitario”²⁶ de raigambre rural en escenarios urbanos diversos, tanto nacionales como internacionales, lo que se constituye en el capital cultural y simbólico de los migrantes.

En cuanto a trabajos de investigación sobre migración internacional hacia países más distantes, se tiene el estudio de Leonardo De la Torre²⁷, quien ha investigado a los migrantes oriundos de la localidad de Arbieta del Departamento de Cochabamba. En el estudio obtiene que el principal destino de los migrantes de Arbieta es Arlington en los Estados Unidos de Norteamérica. Explica que en Arbieta, localidad boliviana, aún rural pero transnacionalizada, se observa la existencia de “proyectos biográficos colectivos”, generados en el marco de la migración transnacional, dado el funcionamiento de asociaciones de residentes en Arlington Estados Unidos, quienes intervienen en el desarrollo local de su comunidad de origen.

La propuesta del autor de estudiar la “asociación” de migrantes como canal de acción colectiva en el lugar de origen, considerando el retorno... como algo no necesariamente físico sino incluso productivo, vinculado, por ejemplo, a las inversiones para el desarrollo en las poblaciones de origen, es interesante.

De la Torre al analizar a los migrantes arbietanos en el contexto transnacional, nuevo enfoque de la migración internacional, mediante el cual los migrantes

26 HINOJOSA GORDONAVA, Alfonso. La visibilización de las migraciones transnacionales en Bolivia. *Tinkazos*, nov. 2008, vol.11, no.25, p.89-106. Disponible en la Web: <http://www.scielo.org.bo/scielo.php?script=sci_arttext&pid=S19907451.

27 DE LA TORRE AVILA Leonardo. No llores prenda, pronto volveré. Migración, movilidad social, herida familiar y desarrollo. PIEB-IFEA-UCB. La Paz, 2006.

construyen un campo social que vincula simultáneamente el país de origen y el país de residencia, describe que los migrantes cochabambinos en Arlington, llevan consigo su 'habitus'²⁸ particular, lo que les proporciona una convivencia menos penosa en un país extraño. Los descubrimientos que nos presenta Leonardo de La Torre en su obra, misma que ha sido material para una producción cinematográfica presentada el 2009, se basan exclusivamente en la descripción 'in situ' de los emigrantes cochabambinos, en su ir y venir, que para los migrantes cochabambinos forma parte de su existencia, ir y venir a los EEUU es como ir de la casa al trabajo. Han internalizado de tal manera esta dinámica, que para ellos no existe la distancia entre Bolivia y EEUU, han unido dos espacios en uno. En Arlington se sienten como en casa incluso organizan actividades de entretenimiento (campeonatos de fútbol) y otras.

Dentro de esas actividades se presenta la solidaridad de todos ellos para con su pueblo natal, esta situación ligada a las remesas, viene a ser uno de los descubrimientos más importantes del autor. De la Torre relata sobre la importante contribución de las remesas de los migrantes en el desarrollo local de la comunidad arbietaña, señalando que "las redes de donación migrante...demuestran cuán eficiente puede llegar a ser la organización estratégica de la solidaridad en espacios sociales transnacionales"²⁹. La contribución económica de los migrantes se plasma en obras tales como el empedrado de calles, construcción de plazas, escuelas y el apoyo a actividades productivas. En este sentido el autor muestra fundamentalmente los impactos positivos de la migración para los arbietaños, señalando también el tema que no puede ser esquivado y es la "herida familiar" que produce la migración.

El tema de las remesas es muy reciente y hoy por hoy es el aspecto priorizado en los análisis de la migración internacional y motivo de gran discusión. Se dice

28 El '*habitus*', término acuñado por Pierre Bourdieu, nos remite a la aprehensión cultural del entorno en que se vive, hecho expresado en la práctica de la vida cotidiana y que no tiene que ver con reglas o normas; mencionado por SPEDDING P. Alison en "Una introducción a la obra de Pierre Bourdieu" en Cuadernos de Investigación N° 4 IDIS La Paz-Bolivia 1999 Pág. 5

29 DE LA TORRE Op cit. 2006:103.

frecuentemente que las remesas juegan un papel positivo para las economías que las reciben. El Instituto Boliviano de Comercio Exterior (IBCE), en su informe del foro que realizó el 2008, manifestaba que el impacto de las remesas se reconoce en todas las regiones en desarrollo del mundo, puesto que se constituyen en un flujo importante de moneda extranjera hacia los países de origen y alcanzan directamente a millones de familias, mismas que suman aproximadamente el 10% de la población del mundo.

Sin embargo, el mismo informe del Foro del IBCE dice que algunos estudios recientes han comenzado a poner una cierta dosis de cautela sobre las expectativas que se tienen sobre el impacto de las remesas del exterior, manifestando que las remesas tendrían simplemente un impacto relativo en la economía familiar. De todas maneras, aun cuando los montos que reciben las familias no son tan significativos como para solucionar todos los problemas económicos y promover un desarrollo sostenible de las familias, es indudable que donde se aprecian los efectos más positivos de estos envíos es en el ámbito familiar.

Sin embargo, es posible plantear una crítica al discurso de muchos organismos internacionales que hablan de “remesas para el desarrollo”, refiriéndose a un desarrollo a nivel macro, es decir, nacional, regional o si se quiere local, pues si la migración a través de las remesas creara desarrollo, Bolivia como país ya tendría que haber salido del atraso, pues los envíos de los migrantes (se estima el 20% de la población) alcanzan cifras extraordinarias. La migración -en los países expulsores- no genera desarrollo, simplemente es una consecuencia de la crisis del subdesarrollo, de la desatención del Estado a las demandas de la población, lo que se refleja en desempleo, pobreza y marginalidad. Lo que puede crear desarrollo, por lo menos en el caso de Bolivia, es una nueva política económica, nuevas políticas sociales, políticas de industrialización que generen empleos.

Como especial ejemplo conocido en nuestro país, en donde las remesas de los migrantes han contribuido a un desarrollo local en términos de producción e infraestructura, se tiene el caso particular de la región de Arbieta Cochabamba, en donde las remesas, según menciona Leonardo de La Torre³⁰, han contribuido al desarrollo local y generado una producción de duraznos en mayor escala, que hoy por hoy son exportados. No obstante, éste es un caso muy particular, que tiene que ver con condiciones socioeconómicas y de partida de los migrantes. A este respecto, Leonardo de la Torre, en los seminarios donde interviene frecuentemente reclama una mayor participación del Estado o el Gobierno Municipal de Arbieta para una mejor gestión de las remesas de los migrantes, ya que considera a esta región como un verdadero “laboratorio” de las migraciones internacionales, donde se debe analizar y generar políticas a objeto de aprovechar mejor las remesas de los migrantes, asevera que la partida de los migrantes marca “la temporada” en que se inician las obras con dineros de los migrantes. De todas maneras, en lo que tiene que ver con la orientación de la inversión de las remesas de los migrantes, es preciso tener un poco de cautela.

Alejandro Portes en la vía de conciliar opiniones o posiciones encontradas con respecto a la migración y sus impactos, plantea que evidentemente la migración es “...económicamente beneficioso {a} para la mayor parte de los migrantes y sus familias, de no ser así no emprenderían el viaje”³¹. Este autor plantea que los aportes de migrantes organizados o asociados a sus lugares de origen, para obras en infraestructura y servicios, etc. vienen a ser simplemente “contribuciones filantrópicas” que de otra forma esas comunidades no tendrían. Por otro lado, como punto consensuado se acepta el hecho de que “no hay evidencia alguna de que por sí sola las remesas desarrollen económicamente a un país exportador de mano de obra”...“la inversión de los migrantes en

30 DE LA TORRE Op cit. 2006:160.

31 PORTES ALEJANDRO y otros. Migraciones Contemporáneas. Contribución al debate. CAF-CIDES UMSA. La Paz, 2009:331.

actividades productivas”...en sus lugares de origen “ha tenido, cuando mucho un efecto modesto...”³².

Ciertamente se puede decir que las remesas no dinamizan de manera importante la economía local propiamente dicha, pues los migrantes, por un lado haciendo el esfuerzo de sobrevivir en el país de destino además deben mandar una proporción de sus ganancias a su familia, donde se habla de 150, a lo sumo 200 dólares al mes, lo cual se destina para cubrir necesidades básicas de la familia, de tal manera que difícilmente se pensará en crear microempresas y generar empleos, mucho menos en zonas precariamente conectadas en términos de infraestructura caminera con los centros urbanos principales.

Para cerrar el acápite sobre el Estado del Arte hay que decir que la investigación sobre la migración en Bolivia, como en todo lado, es una dinámica que seguirá en aumento en los próximos decenios y es necesario reconocer que aún existen vacíos temáticos por ser abordados y ahondados. Los trabajos sobre migración interna que se analizaron, por un lado muestran o recuerdan los diferentes hitos históricos y coyunturas socioeconómicas en el país donde la migración ha estado presente como estrategia, sea ésta de sobrevivencia o de conquista; y por otro, en lo que hace a estudios sobre la migración externa de bolivianos, permitió conocer nuevos elementos que hacen a la temática, donde las remesas se constituyen en uno de los principales objetos de estudio y discusión en el marco de las migraciones actuales, en el afán de determinar la magnitud y el ámbito de sus impactos.

En todo caso, tomando como referencias las diversas investigaciones que se han realizado sobre la migración en sus diferentes etapas y características hasta llegar a los estudios más recientes, el presente documento se propone aportar al conocimiento de la migración externa en la población de Reyes.

32 Ídem. 2009:331.

1.4 Planteamiento del Objeto de Estudio

Con base en la problemática expuesta del fenómeno migratorio y los alcances de sus evidencias, el presente estudio se propone investigar y analizar los aspectos y particularidades de la contribución de la migración respecto de sus familias en Reyes.

Considerando la actualidad e intensidad de la problemática migratoria en Bolivia, se identifica como Objeto de Estudio de la presente investigación a las familias del Municipio de Reyes que cuentan con miembros que optaron por la migración internacional entre los años 2000 a 2006.

Los sujetos de investigación en primer lugar son los familiares de los emigrados, que son quienes se benefician con las remesas desarrollando estrategias para aprovechar mejor las remesas sea en consumo o en inversión. En este sentido se trabaja con el entorno familiar más cercano (padre, madre, hermanos, esposos, hijos) que son los que hacen el mayor porcentaje de entrevistados. Por otro lado se aborda también a algunos migrantes de retorno temporal con entrevistas, a fin de conocer de los propios implicados las experiencias directas de la migración. Complementariamente, se aborda también a otros actores locales intentando explicar los elementos que contribuyen al fenómeno, así como conocer las características de quienes migran en dicha localidad.

1.4.1 Formulación del Problema

Habiendo expuesto la problemática y recurrido a una serie de investigaciones realizadas del fenómeno migratorio, así como la justificación que motivan su investigación en Reyes, el presente estudio se visualiza como una investigación viable y pertinente para conocer los alcances del proceso migratorio en esta

localidad beniana; en esa ruta, el estudio se propone investigar y analizar los aspectos y particularidades que caracterizan a los migrantes de Reyes.

1.4.2 Interrogantes de la Investigación

La investigación se articula a partir de cuatro interrogantes principales.

- ¿Cuál es el aporte de los migrantes que optaron por la migración internacional a sus familiares?
- ¿Cuáles son los móviles de la emigración en Reyes?
- ¿En qué utilizan los familiares las contribuciones provenientes de la migración internacional de sus parientes?
- ¿Qué efectos tiene la emigración en el desarrollo familiar e individual?

1.5 Objetivos

1.5.1 Objetivo General

- Analizar las características, dinámica y contribución económica de los migrantes reyesanos a las familias de la localidad de Reyes.

1.5.2 Objetivos Específicos

- a) Conocer las características socioeconómicas de los sectores sociales de la localidad de Reyes que optan por la migración internacional, así como las actividades y/o capacidades productivas de la localidad y las oportunidades que ofrece a su población.

- b) Identificar las principales motivaciones que impulsan la migración internacional en la población de Reyes.
- c) Determinar la utilización de las remesas por parte de los familiares de los migrantes que viven en Reyes, estableciendo su vinculación con actividades tendientes a lograr un mayor desarrollo individual y familiar con los recursos generados por las remesas.
- d) Precisar si la migración internacional a través de las remesas es un aporte al desarrollo individual y familiar para los pobladores de Reyes.

1.6 Hipótesis

LA CONTRIBUCIÓN ECONÓMICA DE LA MIGRACIÓN INTERNACIONAL OPTADA POR SEGMENTOS POBLACIONALES DEL MUNICIPIO DE REYES, ES UNA ALTERNATIVA A LA BÚSQUEDA DE OPORTUNIDADES PARA UN MAYOR DESARROLLO INDIVIDUAL Y/O FAMILIAR

1.6.1 Definición de variables

Variable Independiente

Contribución de la migración internacional

Variable Dependiente

Mayor desarrollo individual y/o familiar.

1.6.2 Operacionalización de variables

Cuadro N° 1
Operacionalización de variables

| Variable | Definición | Categorías | Dimensiones | Indicadores | Instrumento |
|---|--|--|--|---------------------------|-------------|
| Contribución de la migración internacional optada por segmentos poblacionales | Aporte fundamentalmente económico que involucra a los movimientos migratorios que traspasan los límites territoriales de un país, obedece a determinados planes y propósitos ligados fundamentalmente a problemas económicos. Se considera a la emigración de un país a otro, como una respuesta que se adopta y adecua ante un conjunto de condiciones y que va tomando diversas formas de acuerdo a las circunstancias de los sujetos que optan por ella | Segmentos poblacionales | Sexo del migrante | Femenino | Encuesta |
| | | | | Masculino | Encuesta |
| | | | Sexo del familiar | Femenino | Encuesta |
| | | | | Masculino | Encuesta |
| | | | Edad del migrante | Menor de 20 años | Encuesta |
| | | | | De 21 a 30 años | Encuesta |
| | | | | De 31 a 40 años | Encuesta |
| | | | | De 41 a 50 años | Encuesta |
| | | | Caracterización de la población migrante | Estado civil del migrante | Soltero |
| | | Viudo | | | Encuesta |
| | | Separado | | | Encuesta |
| | | Divorciado | | | Encuesta |
| | | Concubino | | | Encuesta |
| | | Casado | | | Encuesta |
| | | Ocupación del migrante antes de viajar | | Labores de casa | Encuesta |
| | | | | Comercio | Encuesta |
| | | | | Etc. | Encuesta |
| | | Ingresos percibidos antes de viajar | | Menores de 500 bs. | Encuesta |
| | | | | Entre 501 y 800 bs. | Encuesta |
| | | | | Entre 801 y 1000 bs. | Encuesta |
| | | | | No contaba con ingresos | Encuesta |
| | | | | No sabe | Encuesta |
| | | Zona de residencia antes de emigrar | | Central | Encuesta |
| | | | | San Martín | Encuesta |
| | | | | Etc. | Encuesta |
| | | Tenencia de vivienda | | Propia | Encuesta |
| | | | | Anticrético | Encuesta |
| | | | | Alquilada | Encuesta |
| De la familia | Encuesta | | | | |
| Nivel de educación de los migrantes reyesanos | Primario | Encuesta | | | |
| | Secundario | Encuesta | | | |
| | Etc. | Encuesta | | | |
| Año de migración | Antes del 2000 | Encuesta | | | |
| | 2000 | Encuesta | | | |
| | 2001 | Encuesta | | | |
| | Etc. | Encuesta | | | |

| Variable | Definición | Categorías | Dimensiones | Indicadores | Instrumento |
|---|--|---------------------------------------|---|----------------------|-------------|
| Contribución de la migración internacional optada por segmentos poblacionales | Aporte fundamentalmente económico que involucra a los movimientos migratorios que traspasan los límites territoriales de un país, obedece a determinados planes y propósitos ligados fundamentalmente a problemas económicos. Se considera a la emigración de un país a otro, como una respuesta que se adopta y adecua ante un conjunto de condiciones y que va tomando diversas formas de acuerdo a las circunstancias de los sujetos que optan por ella | Causales y/o motivaciones para migrar | Motivos para la migración | Estudios | Encuesta |
| | | | | Conocer | Encuesta |
| | | | | Imitación | Encuesta |
| | | | | Mejor estatus social | Encuesta |
| | | | | Reunión familiar | Encuesta |
| | | | Mejora situación económica | Encuesta | |
| | | | Decisión de migrar | Familia y amigos | Encuesta |
| | | | | Amigos | Encuesta |
| | | | | Pareja | Encuesta |
| | | | | Motivación propia | Encuesta |
| | | | | Padres | Encuesta |
| | | | Formas de financiamiento | Padres | Encuesta |
| | | | | Préstamo familiar | Encuesta |
| | | | | Ahorro | Encuesta |
| | | | | Préstamo bancario | Encuesta |
| | | | | Préstamo amigos | Encuesta |
| | | | Polo de destino | Italia | Encuesta |
| | | | | España | Encuesta |
| | | | | EEUU | Encuesta |
| | | | | México | Encuesta |
| | | | | Brasil | Encuesta |
| | | | | Colombia | Encuesta |
| | | | | Ecuador | Encuesta |
| | | | Formas de comunicación de los migrantes | Teléfono | Encuesta |
| | | Internet | | Encuesta | |
| | | Correo | | Encuesta | |
| | | Teléfono e internet | | Encuesta | |
| | | Frecuencia | Diaria | Encuesta | |
| | | | Semanal | Encuesta | |
| | | | Quincenal | Encuesta | |
| Mensual | Encuesta | | | | |
| Semestral | Encuesta | | | | |
| Actividad laboral del migrante en el país de destino | Obrero | Encuesta | | | |
| | Trabajo Doméstico | Encuesta | | | |
| | Comercio | Encuesta | | | |
| | Cuidado de niños, ancianos | Encuesta | | | |
| | Profesión | Encuesta | | | |
| | Eventual | Encuesta | | | |
| Influencia en segmentos poblacionales jóvenes | Motivación por familiares en países extranjeros | Trabajo | Encuesta | | |
| | | Estudio | Encuesta | | |
| | | Migración | Encuesta | | |
| Contribución económica | Situación de las remesas en Reyes | Llega | Encuesta | | |
| | | No llega | Encuesta | | |
| | | No sabe | Encuesta | | |

| Variable | Definición | Categorías | Dimensiones | Indicadores | Instrumento |
|---|---|----------------------------|--|------------------------------|-------------|
| Un mayor desarrollo individual y/o familiar | Abarca todos los procesos evolutivos vinculados al ciclo vital de las personas como partes integrantes de una familia, que implican cambios positivos en habitabilidad, salud, educación, etc., y cambios en la dinámica y en los roles de los miembros que pueden traducirse en ingresos adicionales para mejorar las condiciones de vida de toda la familia que para el caso de los migrantes internacionales puede ser a través de las remesas | Uso de la remesa | Inversión del dinero enviado por el migrante | Pago deudas | Encuesta |
| | | | | Pago alimentación, educación | Encuesta |
| | | | | Construcción vivienda | Encuesta |
| | | | | Compra de tierra | Encuesta |
| | | | | Compra de ganado | Encuesta |
| | | | | Ahorro | Encuesta |
| | | | | Pago deudas y ahorro | Encuesta |
| | | No sabe o no responde | Encuesta | | |
| | | Retorno de los migrantes | Perspectivas de retorno del migrante | Próximos meses | Encuesta |
| | | | | Próximo año | Encuesta |
| | | | | Aún no planifica volver | Encuesta |
| | | | | No pretende volver | Encuesta |
| | | | Aspectos que frenan el retorno | No sabe | Encuesta |
| | | | | Estabilidad laboral | Encuesta |
| | | | | Vive con su familia | Encuesta |
| | | | | Se hizo de cosas | Encuesta |
| | | Estrategias familiares | Ingresos | No responde | Encuesta |
| | | | | Se beneficia toda la familia | Entrevista |
| Valorativo | Relación migración-remesas | Se benefician sólo algunos | Entrevista | | |
| | | Buena | Entrevista | | |
| Mala, pues se aleja un familiar | Entrevista | | | | |

1.6.3 Matriz de consistencia lógica

En la siguiente matriz se correlaciona la coherencia lógica del problema, los objetivos y la hipótesis, con el propósito de evitar desajustes en el planteamiento del problema y los resultados que se pretende con la presente investigación.

Cuadro N° 2

Análisis de consistencia lógica de la investigación

| Título | Interrogantes de la Investigación | Objetivo General | Objetivos Específicos | Hipótesis |
|--|--|---|---|--|
| Características y contribución de la migración internacional al desarrollo individual y/o familiar en el municipio de Reyes, capital de la provincia Ballivián del departamento del Beni. 2000-2006. | ¿Cuál es el aporte de los migrantes que optaron por la migración internacional a sus familiares? ¿Cuáles son los móviles de la emigración en Reyes? ¿En qué utilizan los familiares las contribuciones provenientes de la migración internacional de sus parientes? ¿Qué efectos tiene la emigración en el desarrollo familiar e individual? | Analizar las características, dinámica y contribución económica de los migrantes reyesanos a las familias de la localidad de Reyes. | a) Conocer las características socioeconómicas de los sectores sociales de la localidad de Reyes que optan por la migración internacional, así como las actividades y/o capacidades productivas de la localidad y las oportunidades que ofrece a su población. b) Identificar las principales motivaciones que impulsan la migración internacional en la población de Reyes. c) Determinar la utilización de las remesas por parte de los familiares de los migrantes que viven en Reyes, estableciendo su vinculación con actividades tendientes a lograr un mayor desarrollo individual y familiar con los recursos generados por las remesas. d) Precisar si la migración internacional con el componente económico de las remesas, cumple con las expectativas de desarrollo individual y familiar en los pobladores de Reyes. | La contribución económica de la migración internacional optada por segmentos poblacionales del municipio de Reyes, es una alternativa a la búsqueda de oportunidades para un mayor desarrollo individual y/o familiar. |

1.7 Estrategia Metodológica

El presente estudio que surgió a raíz de la inquietud de investigar una parte de la realidad del proceso migratorio actual, se orienta de acuerdo a la corriente tradicional, en base a una perspectiva metodológica que combina enfoques, diseños, técnicas e instrumentos como entrevistas, encuestas y observación, fuentes y procedimientos para la obtención de información y evidencias, que nos encaminen al conocimiento de la realidad migratoria en Reyes.

1.7.1 Enfoque de investigación

Toda vez que la problemática del aporte de la migración hacia las familias es compleja, se decidió emplear un enfoque mixto, es decir, cuantitativo y cualitativo. Las informaciones cuantitativas, originadas en la encuesta aplicada para el estudio y otras informaciones disponibles, proporcionaron datos de referencia para dimensionar el fenómeno³³, en tanto, las informaciones cualitativas obtenidas a través de entrevistas, permitieron descubrir y analizar la contribución de la migración y las características de los emigrantes.

La base cuantitativa, instrumentada en la encuesta, se constituyó en el marco contextual donde se integraron implícitamente elementos cualitativos que permitieron establecer la relación del fenómeno migratorio con el nivel de desempleo y niveles salariales inherentes al grupo, lo que ha hecho posible entre otros aspectos, mostrar un vínculo positivo entre estos indicadores y la tendencia migratoria de la localidad estudiada, así como las motivaciones que impulsan la migración. Por otro lado, si bien se trata de una muestra pequeña, las informaciones obtenidas sobre sexo, edad, destino, etc. de los migrantes, ha permitido conocer las características de los mismos.

1.7.2 Diseño

La presente es una investigación no experimental y de diseño transeccional. *“En los diseños transeccionales correlacionales/causales, las causas y los efectos ya ocurrieron en la realidad (estaban dados y manifestados) y el investigador los observa y reporta”*³⁴. El diseño del trabajo es transversal, ya que implica la recolección de datos en un solo corte en el tiempo.

33 BELTRAN GUZMAN Francisco Javier et al. Métodos cuantitativos y cualitativos: ¿alternativa metodológica?. Veracruz, México. 2003. Pág. 7.

34 Ídem. 2003:195.

1.7.3 Tipo de investigación

La investigación es de un nivel explicativo. *“Los estudios explicativos van más allá de la descripción de conceptos o fenómenos, del establecimiento de relaciones entre conceptos; están dirigidos a responder a las causas de los eventos físicos o sociales. Como su nombre lo indica, su interés se centra en explicar por qué ocurre un fenómeno y en qué condiciones se da éste o por qué dos o más variables están relacionadas”*³⁵.

Una investigación explicativa contiene los procedimientos de una investigación descriptiva, sin embargo, no tiene como horizonte el medir variables (como lo hace un enfoque descriptivo), sino que establece la relación causa-efecto. En un estudio explicativo se formula una hipótesis, la misma que da respuesta a la pregunta de investigación. Sin embargo la presente investigación, no deja de presentar también cierto carácter descriptivo puesto que se han evaluado las características económicas, laborales y sociales de las personas que optaron por la migración internacional; a la vez que -mediante el estudio de campo- se llegaron a conocer las principales causas que inciden en la decisión migratoria.

1.7.4 Método

Para la elaboración del presente trabajo se utilizaron varios métodos: Teóricos, empíricos y estadísticos.

a) Métodos teóricos

Se empleó el método analítico, sintético y el hipotético deductivo.

35 HERNANDEZ SAMPIERI Roberto et al. Metodología de la investigación. McGraw-Hill. Bogotá. 1991:66.

El método analítico es la separación material o mental del objeto de la investigación en sus partes integrantes, para *“descubrir los elementos esenciales que lo conforman y descubren características del objeto investigado”*³⁶. Este método permite un conocimiento parte por parte del objeto de estudio.

El método sintético, en contraposición al método analítico, es la integración material o mental de los elementos esenciales del objeto de investigación, para fijar las cualidades y rasgos principales. *“Es una exposición breve y metódica del objeto de investigación”*³⁷.

El método de carácter deductivo, comprende las siguientes etapas:

“Planteamiento del problema

Construcción de un marco teórico

Deducción de las consecuencias particulares

La prueba de hipótesis

*Conclusiones finales”*³⁸.

El método hipotético - deductivo se basa en la utilización de una hipótesis, que sirve de guía para la investigación y al mismo tiempo delimita el problema que se va a investigar. Paralelamente se debe resaltar que *“el conocimiento deductivo permite que las verdades particulares contenidas en las verdades universales se vuelvan explícitas, esto es que a partir de situaciones generales se llegue a identificar explicaciones particulares contenidas explícitamente en la situación general”*³⁹.

36 LOPEZ CANO J. L. Método e hipótesis científicas. México: Editorial Trillas, 1980:23.

37 Ídem. 1980:25.

38 TAPIA Abel. Metodología de la investigación. Edit. Paidós. Buenos Aires, Argentina. 1992:32.

39 MENDEZ Carlos. Guía para elaborar diseños de investigación en ciencias económicas, contables y administrativas. 2ª Edición. Mac Graw –Hill, Santa fe de Bogotá. 2001:134-135.

b) Métodos empíricos

Se utilizaron también métodos empíricos cuantitativos, ya que la investigación demanda, entre uno de sus fundamentales objetivos, registrar objetivamente la contribución de la migración a sus familias. Luego se efectuó la interpretación de los mismos. La investigación cuantitativa (estadística) se interesa por descubrir, verificar o identificar relaciones causales entre conceptos que proceden de un esquema teórico previo. De los métodos cuantitativos, empíricos correspondientes al trabajo de campo se seleccionó el uso del cuestionario con preguntas cerradas.

c) Métodos Estadísticos

La estadística descriptiva utiliza métodos estadísticos para analizar, estudiar y describir determinado problema cuantificable. Su finalidad es obtener información, analizarla, elaborarla y simplificarla lo necesario para que pueda ser interpretada cómoda y rápidamente y, por tanto, pueda utilizarse eficazmente para el fin que se desee. El proceso que sigue la estadística descriptiva para el estudio consta de los siguientes pasos:

- *“Selección de caracteres dignos de ser estudiados.*
- *Mediante encuesta o medición, obtención del valor de cada aspecto de los caracteres seleccionados.*
- *Elaboración de tablas de frecuencias, mediante la adecuada clasificación de los datos.*
- *Representación gráfica de los resultados {elaboración de gráficas estadísticas}.*

- *Obtención de parámetros estadísticos, números que sintetizan los aspectos más relevantes de una distribución estadística*⁴⁰.

1.7.5 Técnicas

Se utilizaron como técnicas o instrumentos la encuesta, la entrevista y la observación.

a) Encuestas

Para conocer la dinámica de la contribución de la migración internacional en el Municipio de Reyes se recurrió a instrumentos como la encuesta, misma que sirvió para realizar el levantamiento de datos sobre la población migrante a partir de su aplicación a los hogares de sus familiares en el Municipio de Reyes. Este instrumento fue aplicado en tres fases; en una primera, se dispuso la ejecución de una encuesta piloto aleatoria (sin definir muestra) a 159 reyesanos mayores que manifestaron tener un familiar (con nombre y apellido) en el exterior. Posteriormente en una segunda fase, se delimitó una muestra representativa de 321 hogares, con base en el número total de hogares que arrojó el censo del 2001. Se aplicó la encuesta a esta muestra inicial y posteriormente, en el proceso de delimitación y especificación del objeto de estudio, se llegó a un número de 167 hogares, cuyos miembros (padre, madre, esposos, hermanos) informaron tener un familiar en el exterior. Ambas encuestas proporcionaron criterios e información referenciales, con lo que se hizo una aproximación en términos de magnitud de los ciudadanos de la localidad que optaron por la migración internacional. Dado el pequeño tamaño de la muestra, y de la localidad que permite un conocimiento cara a cara con los encuestados, se pudo controlar que las referencias a los migrantes no se repitieran. Por otro lado, con la encuesta también se rescataron aspectos

40 FREUND John E. y SIMON Gary A. Estadística elemental. México: Prentice Hall, 8ª ed.1994:34.

cualitativos, como las motivaciones que nos remiten a las expectativas que tienen los ciudadanos al momento de decidir por la migración internacional y otros. Finalmente para conocer la propensión a la migración en segmentos poblacionales menores de edad se aplicó una tercera encuesta a 105 estudiantes del ciclo medio de un Colegio de Reyes.

La modalidad de las encuestas, se basó en preguntas cerradas con una variedad de opciones de respuestas en forma tal que los encuestados simplemente seleccionaron y marcaron las respuestas adecuadas o en su caso añadieron otra; estas respuestas son el material utilizado para el análisis.

b) Entrevista

La entrevista fue de utilidad para la obtención de elementos cualitativos. Éstas se realizaron con autoridades de la Alcaldía de Reyes, quienes nos proporcionaron información referente al tema migratorio de la localidad, al tema laboral, a las condiciones de vida de los pobladores y además se pudo detectar el interés que tiene el municipio en impulsar el desarrollo del Municipio a través de la elaboración de planes, políticas y proyectos para beneficio de la población. De igual manera se realizaron entrevistas a migrantes de retorno temporal, a fin de conocer a partir de su propia experiencia, las motivaciones, las actividades laborales en las que se desempeñan en el lugar de destino, la forma en que aportan económicamente a sus familiares en Reyes, sus deseos de volver, etc., también se realizaron entrevistas a familiares de migrantes a fin de conocer más sobre la contribución de los migrantes a su entorno familiar, así como a personas del Municipio y de algunas comunidades aledañas, con el objeto de conocer sus expectativas de desarrollo y calidad de vida.

c) Observación

La observación fue empleada en todo momento del trabajo de campo, con el objeto de obtener algún dato o indicador de trascendencia que colaborara con el desarrollo y la conclusión de la presente investigación. Este recurso fue importante a la hora de determinar, por ejemplo, la estructura de las fuentes de trabajo existentes en Reyes, como también el trabajo de zonificación de la localidad, que sirvió para detectar las características en cuanto al tipo de viviendas y acceso a servicios básicos. Se visitaron algunas comunidades donde se pudo conocer, mediante entrevistas, la tendencia de estos pobladores a trasladarse al centro urbano de Reyes.

Por otra parte, tomando como referencia los indicadores o resultados del censo del 2001, se evaluaron las características socioeconómicas de las personas que optaron por la migración internacional y con la observación in situ como complemento, se identificaron, describieron y reclasificaron los sectores y actividades productivas relacionándolos con los niveles de ingreso de los diferentes estratos sociales presentes en el Municipio de Reyes.

Una vez obtenidos los datos mediante el trabajo de campo, se procedió a la sistematización de los mismos, con el fin de cumplir los objetivos trazados y llegar a la contrastación y/o verificación de la hipótesis planteada. En este momento se precisó de un mayor análisis, para construir la base sustentatoria de la presente investigación.

1.7.6 Fuentes

Las fuentes primarias fueron los familiares de los migrantes que viven en Reyes y algunos migrantes de retorno. En lo que hace a las fuentes secundarias utilizadas, que se constituyeron en el apoyo a la parte teórica-conceptual para la

realización de la presente investigación, se hicieron lecturas y análisis de lo investigado sobre el tema, revisando una variedad de documentos, libros, trabajos de investigación, textos, revistas, artículos de prensa escrita (periódicos) e informes de entidades que tienen que ver con el tema migratorio y a la contribución en términos de remesas, lo que permitió iniciar la investigación con una base importante de datos referenciales sobre el tema. En cuanto al sustento teórico, además de la incorporación de categorías nuevas, acordes con los rasgos actuales de la migración, se utilizaron conceptos clásicos, universales y otros originados en las evidencias más recientes del fenómeno y presentes en textos e investigaciones sobre el tema migratorio.

1.7.7 Universo y muestra

El universo lo constituyeron los 1815 hogares existentes en Reyes, según los datos ofrecidos por el Instituto Nacional de Estadística (Censo 2001), de donde se obtuvo la muestra representativa⁴¹ que comprendió 321 hogares los cuales, para el momento de aplicar la encuesta, fueron el elemento importante a la hora de obtener las respuestas, identificando los que contaban y no contaban con familiares emigrados; en este caso los sujetos principales de la investigación fueron los familiares directos.

Para aplicar la encuesta y proceder al levantamiento de datos, se acudió a hogares constituidos en su mayoría como familias nucleares simples o compuestas, de manera que los informantes fueron los padres, los hijos y los hermanos de los migrantes.

41 La muestra representativa obtenida se basó en los siguientes criterios estadísticos: N (Universo o población) = 1815 hogares, p (Probabilidad de Éxito)= 0,5, q (Probabilidad de Fracaso) = 0,5, e (Nivel de error de estimación) = 0,05, Z (Valor de Confianza) = 1,96 (95%) y n (Tamaño de la Muestra) = 321 hogares.

En el siguiente cuadro se muestra las caracterización de la aplicación de la encuesta a la muestra representativa, así como de la encuesta a jóvenes estudiantes.

Cuadro N° 3
Caracterización de los sujetos de estudio

| Tipo | Característica | Miembros encuestados | Miembros migrantes |
|-------------|-------------------------|---|---|
| Tipo 1 | Migrante | <ul style="list-style-type: none"> ▪ Padres ▪ Hijos | |
| Tipo 2 | Migrante Interno | <ul style="list-style-type: none"> ▪ Padres ▪ Hijos ▪ Hermanos | <ul style="list-style-type: none"> ❖ Esposo ❖ Esposa ❖ Hijos |
| Tipo 3 | Migrante externo | <ul style="list-style-type: none"> ▪ Padres ▪ Hijos ▪ Hermanos | <ul style="list-style-type: none"> ❖ Esposo ❖ Esposa ❖ Hijos |
| Tipo 4 | Estudiantes ciclo medio | <ul style="list-style-type: none"> ▪ Hijos e hijas | <ul style="list-style-type: none"> ❖ Padres ❖ Tíos ❖ Primos |

Fuente: Elaboración propia (2007)

1.7.8 Procedimiento de la Investigación

Una vez planteado el tema, hechas las preguntas, visualizado los objetivos y planteada la hipótesis, se procedió a desarrollar el trabajo de campo en el Municipio de Reyes, capital de la Provincia Ballivián del Departamento del Beni, cuyos resultados fueron posteriormente sistematizados, analizados y descritos en el presente documento.

CAPÍTULO II

MARCO TEÓRICO Y CONCEPTUAL

2.1 Migración

El término migración no es una exclusividad de las ciencias sociales o más propiamente de los estudios poblacionales. A través de un conocimiento no necesariamente científico, se puede dar por sentado que el término migración es empleado en diferentes áreas del conocimiento como la medicina, la botánica, la zoología, en el estudio de las aves, de los microorganismos, etc.

Empero, para el presente caso, ubicado en un contexto sociológico, se propone como definición la que es aceptada per se por casi todo el mundo: que la migración es la movilidad espacial de las personas o el cambio de residencia que realizan. Es decir, es el traslado o locomoción de un lugar de origen o de partida a otro de destino o de llegada, por un determinado tiempo, de manera definitiva, temporal o itinerante. La migración no es un hecho individual, puesto que directa o indirectamente involucra a grupos familiares, grupos colectivos y a sociedades enteras, por tanto, para decirlo en términos durkhenianos, es un hecho social que trastorna la estructura familiar concebida tradicionalmente como un núcleo institucional básico, altera los ciclos de vida y, por ende, los procesos de reproducción familiar, que se pueden observar en casi todos los contextos espacio-temporales en que se da la migración.

A decir de Ludger Pries⁴², la migración tuvo siempre y sigue teniendo distintas dimensiones, como la demográfica, la geográfica, la histórica, la económica, la política y la socio-cultural, donde cada una de estas dimensiones o disciplinas

42 PRIES Ludger. Migración transnacional y la perforación de los contenedores de Estados-nación. En Estudios Demográficos y Urbanos (El Colegio de México), Vol. 17, Núm. 3, 2002.

ha explicado la migración desde su propia perspectiva, pero en todo caso enmarcándose en el sentido genérico de la migración, es decir, como proceso social de movimiento de personas en el espacio.

Por otro lado, los estudios sobre la migración, en décadas pasadas, cargados de una visión tradicional mostraban a las migraciones, sean internas o internacionales, temporales, definitivas o en movimiento continuo, como desplazamientos unidireccionales, es decir tomando en cuenta un punto de partida (lugar de origen) y un punto de llegada o punto final (lugar de destino). Tomando en cuenta las distancias entre los países, lo que demoraba un viaje, los medios de comunicación aún precarios, la "...migración internacional tenía mucha propensión a ser {de} tipo emigración...{es decir} ...a largo plazo o para siempre"⁴³. De la misma manera las causas de la migración que se visualizaban eran bien claras yendo desde lo económico hasta lo político (exilios, etc.), una característica muy visible también era la tendencia sexista, movilidad de individuos generalmente de género masculino, donde las mujeres⁴⁴ eran simples seguidoras pasivas de los varones migrados⁴⁵.

Pero el espectro ha cambiado, en la actualidad la mayoría de los enfoques teóricos, más que de migración, hablan de procesos migratorios; la interrogante principal ya no es, ¿por qué migra un determinado número de personas y bajo qué condiciones?, sino ¿qué le da continuidad al proceso migratorio y qué nuevos espacios sociales están surgiendo?, hoy se analizan nuevos elementos como la rotación continua de los lugares de residencia a lo largo del proceso, las estadías más prolongadas en los lugares ajenos al de origen, la dispersión

43 PRIES Op cit. 2002:2.

44 En el estudio se utilizan indistintamente los términos género y sexo, no desconociendo la distinción esencial existente entre ambos, pero se los utiliza de manera combinada para efectos de lograr un desplazamiento más dinámico en el desarrollo del trabajo.

45 PARELLA RUBIO Sonia. Mujer, inmigrante y trabajadora: la triple discriminación. Anthropos. Autores, textos y temas. Ciencias Sociales. Madrid-España, 2003.

espacial de las familias y la incidencia de los ciclos de vida en la decisión de migrar de hombres y mujeres.

A la luz de las nuevas manifestaciones de la migración, se puede aseverar que aquellos elementos que la explicaban de manera más simple, ya no son los ejes centrales en el estudio de la migración o por lo menos no son los únicos. Hoy se sabe cuándo inicia la migración, pero no cuándo termina, dado el constante desplazamiento migratorio de una región a otra, o de un país a otro. Este movimiento permanente y circular entre varios países, regiones o localidades se convierte para el migrante en un modo de vida permanente o de “sobrevivencia”.

Una de las características más notorias de la migración actual es su creciente feminización, pero ya no como mujeres migrantes pasivas o seguidoras de sus parejas, sino como mujeres que participan en el proceso migratorio de manera independiente, administrando las ventajas que eventualmente le reditúa la migración, pero además asumiendo por sí solas los riesgos que conlleva.

La progresiva feminización de la migración en los últimos años, es un aspecto relevante. Este fenómeno está siendo analizado con mayor interés en relación a los contextos internacionales, pues si antes había una preponderancia masculina de quienes se lanzaban a la ‘aventura’ migratoria, en los últimos años, las mujeres están igualando las cifras absolutas de varones migrantes; pero incluso en algunos países la migración femenina ya ha superado las cifras de migración masculina. A nivel planetario, la cifra de mujeres migrantes asciende a 48% y en toda Latinoamérica la cifra supera a la de los hombres con un 54%⁴⁶, que como señala un artículo de prensa viajan para cumplir

46 BBC Mundo. Artículo sobre A. Latina: Migran más mujeres (2007). http://news.bbc.co.uk/hi/spanish/latin_america/newsid_6908000/6908383.stm.

determinadas funciones: “empleadas domésticas y cuidadoras de ancianos, especialmente en países europeos y EEUU”⁴⁷.

Es evidente que la emigración desde los países menos desarrollados hacia aquellos más desarrollados, tiene una tendencia más acusada en la migración protagonizada por mujeres, pero también es cierto que aún faltan análisis sobre los factores que determinan este hecho. En todo caso, no se puede ignorar que las expectativas de éxito económico y desarrollo personal que conlleva el proyecto migratorio son las fundamentales también en el imaginario femenino. Por otro lado, razonando de manera optimista (como mujer), podría también decirse que se trata de una manifestación de su protagonismo en la responsabilidad familiar como perceptora de ingresos y agente del desarrollo familiar lo que de alguna manera le permite incursionar en nuevos espacios de decisión. Se podría decir que la opción de las mujeres por migrar también se da porque la mujer decide llevar las riendas de su vida y ser independiente económicamente de un hombre, aunque también cabe la pregunta, ¿no será que es otra manifestación de la feminización de la pobreza?. O, como diría María Galindo miembro del grupo Mujeres Creando, “las mujeres son las exiliadas del neoliberalismo”⁴⁸, porque en relación a la explotación de las mujeres, la situación no ha cambiado en siglos, por lo menos en los países subdesarrollados.

De la misma manera, el ex - director del Consejo de Población (CODEPO), René Pereira Morató en entrevista con la prensa mencionaba en septiembre de 2006 que en la coyuntura de alta migración internacional, en los últimos años, se ha constatado en Bolivia una ‘feminización’ de la migración al exterior, por lo que es imprescindible hablar del tema migratorio desde la perspectiva de género. Aseveraba también que antes las mujeres simplemente eran

47 Periódico La Razón, 06 de septiembre de 2006.

48 Intervención hecha en el Seminario Internacional, Nov. 2006 (Ver nota N° 1).

acompañantes de los varones, pero ahora son actrices y proveedoras de ingresos en los hogares bolivianos. Considera además que sólo una política estructural encaminada a la creación de empleo y fomento al desarrollo, podrá frenar la migración⁴⁹.

Otro elemento fundamental ofrecido para el análisis de los procesos migratorios actuales, es lo que podría denominarse la teoría de las redes sociales, que de alguna manera se asimila con la teoría “del capital social” de Bourdieu, con la diferencia de que las redes sociales funcionan fundamentalmente en el ámbito de la migración internacional, que la facilita y la asegura, porque actúa justamente a través de entramadas redes, donde inclusive los individuos pueden no conocerse. Es así como las redes sociales funcionan de la manera más efectiva para profundizar y ampliar los desplazamientos de los migrantes, actuando como facilitadores tanto para la llegada como para el acomodo laboral de los nuevos migrantes en los lugares de destino.

Los factores que impulsan estos nuevos procesos migratorios están ligados a una variedad de situaciones, pero fundamentalmente son los estados de crisis económica en los países en desarrollo, que obliga a la población a dejar su país en busca de mejores condiciones de vida. A nivel de los países receptores (los llamados desarrollados) también existen factores de atracción que determinan la decisión de migrar, nichos laborales que demandan mano de obra, calificada o no, para realizar trabajos mal remunerados y riesgosos que la población nativa no realiza.

En la actualidad, las teorías sobre migración, fundamentalmente son la base de los estudios sobre la migración internacional actual que parte desde los países de Latinoamérica y el Caribe, pues hoy la mayor migración que se evidencia es

49 Periódico La Prensa, 04 septiembre de 2006. Sección de Sociales.

de Sur a Norte, contrariamente a los desplazamientos de épocas anteriores en que se daba de Europa y EEUU hacia los países del Sur.

2.2 Tipología de migrantes

Uno de los primeros en plantear una tipología de las migraciones fue Ernest Ravenstein (1885 y 1889) quien desarrolló cinco formas diferentes de migración: migración local, migración cercana, migración en etapas consecutivas, migración lejana y migración temporal. Esta tipología de migración toma dos dimensiones o variables, la distancia del movimiento en el espacio y el tiempo de residencia en el nuevo lugar. En relación con esta tipología incluso se construyó el argumento (demográfico) de que existiría una correspondencia entre el crecimiento de la población y la frecuencia de la migración.⁵⁰

Es incuestionable que en todo intento de tipología de la migración se deben incorporar las dimensiones de tiempo y espacio, es así que considerando la temporalidad de la migración Castles habla del “migrante reciente, que es aquella persona cuyo lugar de residencia, en una fecha anterior [se considera por lo general cinco años] es distinta de aquella en la cual tiene localizada su residencia actual; en tanto que la categoría de migrante absoluto o de toda la vida, se atribuye a la persona cuyo lugar de nacimiento se sitúa, en general, en una división territorial distinta de aquella en la cual tiene localizada su residencia actual”.⁵¹ Dadas las nuevas características de la migración, estas categorías son insuficientes; al haber surgido una variedad de nuevos elementos, ya no se ve a los migrantes simplemente en un determinado tiempo y un determinado espacio o simplemente se los cuantifica; lo que no significa que los tipos tradicionales y categorías de migración ya no sean importantes,

50 PRIES. Op cit. 2002:3.

51 CASTLES Stephen. Globalización y migración: algunas contradicciones urgentes. Institute for Social Change and Critical Inquiry de la University of Wollongong. Australia. 2001:21.

pero es evidente que están surgiendo realidades que hacen más complejo el tema de la migración internacional, donde aparte del tiempo y el espacio, entra lo social como elemento fundamental. “En la era de la globalización y de la difusión de nuevas tecnologías de comunicación y de transporte estos cambios de migración están estrechamente entrelazados con reacomodos en la relación de lo espacial y lo social, o de los espacios sociales y los espacios geográficos”.⁵² Todo esto implica que en el nuevo análisis se considera también lo cualitativo, lo humano y lo cultural.

En todo caso es importante mencionar algunas categorías tradicionales de migrantes en cuanto a temporalidad y espacialidad que son de uso generalizado especialmente en los estudios de migración interna, aunque no exclusivamente, ya que también se aplican en ámbitos externos a los límites de un país. En ese sentido, se puede hablar de migrantes estacionales que son aquellos que migran en las mismas épocas del año, cuando no hay actividad económica en el lugar⁵³, también están los migrantes temporales que salen a las ciudades en ciertas ocasiones y por un tiempo determinado, con el fin de obtener algún recurso extra. Dentro de un enfoque estructural funcional, es interesante el hecho de analizar las relaciones sociales y los roles de los actores dentro de una estructura administrativa, cultural y política de una sociedad homogénea, y concretamente los roles vinculados a la actividad productiva agraria donde cada uno de los miembros de la comunidad tiene un rol, es más, está obligado a cumplir un rol dentro de la comunidad a fin de que su reproducción como estructura social no se vea afectada.

Otra categoría, comúnmente aceptada, relacionada con la temporalidad es lo que se ha dado en llamar “emigración golondrina” debido a que su trayectoria es similar al comportamiento emigratorio de estas aves que son muy visibles en

52 PRIES Op cit. 2002:6.

53 Especialmente producción agrícola pues esta migración se relaciona mayormente con ciclos productivos agrícolas (Ver Llanos:2001).

España desde principio de la primavera hasta fines de verano y emigra en busca de países templados. Este tipo de migración, similar a la migración estacional, involucra a aquel individuo que no tiene el propósito de establecerse permanentemente en otra ciudad o país, sino que sólo pretende cumplir con ciertos propósitos que tienen que ver con los motivos que lo llevaron a migrar para luego retornar al lugar de origen, de tal manera que podría denominarse también migración “utilitaria” (con propósitos económicos fundamentalmente).

Cuando se observa la dirección que toma la migración, se habla de inmigrante y emigrante como categorías universales, donde el término de inmigrante se aplica a quien ingresa a un lugar de destino distinto a su lugar de origen con la idea de establecerse en él, definitiva o prolongadamente. En el presente, en los casos de inmigrantes internacionales el elemento de la “legalidad e ilegalidad” ha cobrado mucha relevancia, debido a las políticas restrictivas a la migración por parte de los países receptores, que establecen una distinción entre los inmigrantes documentados e indocumentados, estos últimos denominados ‘ilegales’. En cuanto al emigrante, éste direcciona su desplazamiento desde su lugar de origen hacia otro lugar de residencia en el cual cifra sus esperanzas de poder obtener respuesta a sus necesidades y/o expectativas, pues generalmente las principales causas que impulsan la salida se traducen en la búsqueda de mejores ingresos económicos.

El nuevo contexto del fenómeno migratorio, ofrece otras categorías como la de “transmigrante”, muy utilizada en los estudios actuales de la migración internacional, se refiere al migrante, que transita de un país a otro para quedarse en él de manera temporal o definitiva, aunque de manera más precisa indica un constante movimiento del migrante, empujado siempre por intereses particulares, generalmente un afán de mejores condiciones de vida. “Los transmigrantes... forman un grupo social cualitativamente nuevo y en nuevos

campos sociales”⁵⁴. Sin embargo, es necesario aclarar que todos los tipos de migrantes en el nuevo contexto de las migraciones internacionales, derivan de un concepto genérico: migración, por tanto los tipos clásicos de migrantes, como de migración no pierden su valor explicativo y referente.

En cuanto al espacio y con fines metodológicos se hace necesario recordar la distinción básica y universal que remite concretamente al ámbito geográfico donde se desarrollan los procesos migratorios a saber: migración interna y migración externa.

2.3 Migración interna

Se entiende como migración interna al desplazamiento de grupos, familias y personas individuales al interior de un país. Generalmente, la migración interna se origina desde el campo hacia las ciudades, mediante la salida de población de áreas rurales o de zonas donde existe menor desarrollo local y las necesidades básicas son insatisfechas, hacia otros centros más desarrollados. En la actualidad, sin embargo, los desplazamientos dentro de un país también se dan entre espacios urbanos, de centros urbanos menos desarrollados a ciudades intermedias o ciudades principales donde existe mayor desarrollo.

Dado que existen diversos factores de motivación y atracción para optar por la migración, en el contexto rural boliviano el motivo fundamental para dejar el campo es la falta de tierras suficientes y/o su baja productividad⁵⁵. El factor tierra, visto como la base fundamental de la economía en los sectores rurales en Bolivia, está sin duda presente como determinante para la migración interna. Sin embargo, la falta de tierras no es un factor determinante en todas las regiones del país, por ejemplo en el oriente boliviano y en el caso particular de

54 PRIES Op cit. 2002:5.

55 Ver Albó, Greaves y Sandoval. 1981,1982, 1983, 1987.

la localidad de Reyes se cuenta con amplias y vastas tierras; el hecho de que la mayoría de los hogares asentados en las comunidades aledañas migren hacia los principales centros urbanos de las provincias o los departamentos, se debe más bien a la falta de apoyo decidido a la producción agrícola en mayor escala, como también a la producción agropecuaria.

En todo caso, los lugares que ofrecen mejores oportunidades de trabajo, mejores niveles de educación, acceso a mejores servicios, etc. indudablemente se convierten en polos de atracción para los migrantes. También están los factores determinantes en la expulsión de población que van desde el agotamiento de ciertas actividades económicas, los conflictos de tipo político, la inseguridad ciudadana y hasta la discriminación étnica.

La migración interna en Bolivia desde mucho tiempo atrás, indudablemente ha configurado un nuevo mosaico poblacional en todo el contexto nacional. Por ejemplo, la ciudad de La Paz a simple vista se muestra como una pluralidad de población de todos los otros departamentos. Población joven, en cantidades importantes, se traslada a La Paz bajo la premisa de lograr una mejor preparación académica y profesional, de igual manera la ciudad de Santa Cruz de la Sierra es de las principales receptoras de población, no sólo de la región oriental, sino también de la región occidental de Bolivia, debido al crecimiento económico importante que se está dando en la actualidad.

2.4 Migración Internacional

La expresión migración internacional es aquella que involucra los movimientos migratorios que traspasan los límites territoriales de un país. Dado que las motivaciones son generalmente económicas, la corriente migratoria en este caso también tiende a ir de los países menos desarrollados hacia los países industrializados.

La migración internacional de personas, grupos o sectores, básicamente obedece a determinados planes y propósitos ligados fundamentalmente a problemas económicos. En este sentido se puede considerar a la emigración de un país a otro, como una respuesta que se adopta y adecúa ante un conjunto de condiciones y que va tomando diversas formas de acuerdo a las circunstancias de los sujetos que optan por ella.

Tradicionalmente, la migración internacional ha sido definida como el cambio permanente o al menos duradero del lugar de residencia de un país a otro. La emigración y migración de retorno, son las formas típicas de migración internacional y en estos casos el cambio de país de residencia es un evento de corta duración, transitorio y único.

Algunas de las teorías y enfoques sobre migración internacional más recientes recogidos en el texto de Ivonne Farah, echan por la borda los patrones migratorios tradicionales antes mencionados (emigración y migración de retorno) basados además en enfoques fundamentalmente económicos. En el mencionado estudio, que recopila varias teorías y una variedad de enfoques sobre las migraciones internacionales recientes, se plantea que “las migraciones ya no son ese evento aislado y único y que tampoco es más un proceso iniciado por varones”⁵⁶.

En los últimos años, la migración internacional ha cobrado mucha más importancia debido a diversos elementos que han surgido en razón de su extraordinario volumen, ha creado nuevos sujetos sociales aún no conocidos plenamente en sus alcances, nuevas características de hibridez cultural y transformaciones a nivel mundial y nuevas dinámicas sociales y económicas en

56 FARAH H. Ivonne (Coordinadora), WANDERLEY Fernanda, REINAGA Teresa, LOZA Carmen Beatriz, VARGAS Melvy y NINA Leonarda Olga. Los patrones migratorios en Bolivia y el ciclo de vida. Vínculos con el género y la etnicidad. Embajada Real de los Países Bajos. CIDES – UMSA. La Paz. 2004:7.

los lugares de origen, dado que el fenómeno se presenta hoy en día como una forma de generación de ingresos individuales y familiares -además de cubrir otras expectativas-.

Como proceso de evidente notoriedad en nuestros días, la migración internacional ofrece un amplio abanico de elementos y enfoques para el análisis, así como también giros metodológicos principalmente en el marco de las ciencias sociales, que constituyen un cuerpo teórico importante para el estudio de las migraciones contemporáneas, de donde surgen nuevas miradas y nuevos conceptos apropiados a los propósitos de cada investigador. El tema se ha convertido en debate público cotidiano, impensable hace unas décadas atrás, de ahí que muchos investigadores nacionales y extranjeros han tomado a la migración internacional como el objeto de estudio “de moda”.

En las últimas dos décadas del siglo XX se desarrollaron nuevas propuestas teóricas para el estudio de la migración internacional, donde los conceptos de migración transnacional o transmigración y comunidades migratorias transnacionales, son una propuesta adecuada para una mejor explicación de los procesos migratorios actuales. El contexto de globalización económica y cultural, de nuevas tecnologías de comunicación, de medios de transporte muy rápidos y generalizados, desarrolla este nuevo tipo de migración internacional que se muestra como una emigración de un nivel crítico así como una migración de retorno y circularidad masivos.

A las formas tradicionales de migración internacional, se agrega la transmigración, que sigue la lógica de vivir cambiando de país. En este caso, la migración ya no es un evento singular, transitorio y excepcional en la vida, sino que se convierte por sí misma en una forma de existir, caracterizado como una forma moderna de migración itinerante o continua.

Las teorías y los enfoques que se han desarrollado recientemente sobre migración internacional, profundizan sobre la relación existente entre espacios sociales y espacios geográficos y las consecuencias de la era de globalización, intentando desarrollar y profundizar en los conceptos de espacios sociales transnacionales y transmigración. En ese sentido se entiende por espacios sociales transnacionales aquellas realidades de la vida cotidiana y de los mundos de vida que surgen esencialmente en el contexto de los procesos migratorios internacionales que geográfica y espacialmente no son uni-locales sino plurilocales y que, al mismo tiempo, constituyen un espacio social que, lejos de ser puramente transitorio, constituye su propia infraestructura de instituciones sociales, por ejemplo, de posicionamientos sociales, de actitudes e identidades, de prácticas cotidianas, de proyectos biográficos (laborales), etc.

Siguiendo con el análisis de los espacios sociales, sin profundizar en la discusión acerca de los diferentes conceptos de globalización, se puede constatar que frecuente y predominantemente se usa el término globalización en el sentido de una ampliación de relaciones comerciales entre diversos espacios. Giddens al referirse a la globalización plantea que "...la globalización {de tipo} económica enlaza a las distintas localidades del mundo a través de actividades tales como la producción, el comercio y el consumo". Pero también el término globalización se usa en el sentido de una ampliación de las relaciones sociales. El mismo Giddens habla de una "intensificación de las relaciones sociales a nivel mundial, {que enlazan} a las realidades distantes, de tal manera que los eventos locales se ven afectados por los eventos que ocurren a muchas millas de distancia y viceversa"⁵⁷. Estos planteamientos se ubican dentro del contexto actual producto de la globalización.

57 GIDDENS Anthony. Consecuencias de la Modernidad. Alianza Editorial. Madrid, 1994:64.

2.5 Migración Transnacional

Uno de los conceptos que se deriva de las migraciones internacionales, y hoy por hoy más utilizado, es el concepto de migración transnacional, de donde, a su vez, deriva el ‘transnacionalismo’ más pertinente en la rama sociológica, especialmente en el estudio de las migraciones. El transnacionalismo no es un fenómeno nuevo, representa una perspectiva teórica novedosa, el mismo presenta una mayor “funcionalidad” para la definición y el tratamiento de las migraciones internacionales actuales, ya que da cuenta del fenómeno abarcando una variedad de dimensiones, tales como los espacios transnacionales, los circuitos que recorren los transmigrantes, las estructuras creadas en los espacios transnacionales, las ausencias en los lugares de origen y sus impactos, las redes sociales y su funcionalidad.

Los marcos interpretativos de las migraciones contemporáneas comprenden un enfoque global que nos remiten a una serie de nuevas características, se habla de circuitos migratorios en el marco de espacios transnacionales, de redes sociales que cumplen la labor de facilitar la circularidad entre esos espacios, de permanentes intercambios materiales y culturales, etc., y aunque aún se tienen debilidades en lo que hace a registros exactos de estadísticas para analizar con mayor puntualidad aspectos cuantitativos, se puede decir que las evidencias empíricas nos llevan a conocer la fortaleza y magnitud de las migraciones internacionales bajo este nuevo carácter, además nos remiten a lo cualitativo y a ver el fenómeno desde una perspectiva más humana.

El elemento cultural es otro enfoque que se incluye en el análisis de la migración transnacional. El migrante, al traspasar las fronteras nacionales, lleva consigo todo su bagaje cultural, idiomático, ritual, sus hábitos, su identidad nacional y los recrea en los lugares de destino, lo que lleva a pensar que la

migración transnacional con el transcurrir del tiempo irá borrando las barreras culturales, étnicas y lingüísticas y dará origen a la diversidad y al multiculturalismo.

El paso de migrantes de un país a otro reconfigura inevitablemente un nuevo panorama, generando transformaciones en todos los ámbitos. Estas transformaciones se dan tanto en los lugares de origen, como en los de destino. En las comunidades de origen la evidente ausencia de quienes han partido, genera cambios en las dinámicas sociales, familiares y económicas, alterando el ciclo de vida y reproducción familiar; por otro lado, la comunicación permanente de los migrantes con sus familiares y viceversa, mediante llamadas telefónicas, cartas, correos electrónicos y remesas, es el vehículo que importa nuevos estilos de vida, pautas de comportamiento, de consumo, de nuevos hábitos, costumbres y nuevos modos de pensar y ver las relaciones personales como familiares.

En cuanto a los lugares de destino, la presencia de inmigrantes genera diversidad, multiculturalidad que puede expresarse en aspectos tan simples, pero tan extendidos y comunes como pueden ser las ofertas culinarias y de productos, o de otros elementos más sustantivos como la oferta de programas escolares para la población migrante, o la expansión del idioma originario en los lugares receptores (como el castellano en Miami, EEUU), la conformación de zonas con un alto componente étnico, que reconfiguran las características de barrios y sectores comerciales y de servicios. En este contexto, también comienzan a observarse y acentuarse importantes cambios sociales que se relacionan con la presencia de comunidades culturales y étnicas en las ciudades de los países desarrollados, los que aparte de concentrar mayores desventajas y problemas de integración social, la preocupación de estos países pasa incluso por la posibilidad de que en un futuro no lejano, puedan

convertirse de países desarrollados en países 'tercermundistas' debido a la dificultad de satisfacer las necesidades básicas de tanta población migrante. Para los migrantes, esta realidad se vuelve traumática en tanto envuelve altos índices de pobreza, participación desigual en el mercado laboral, bajo nivel de escolaridad, mayores problemas de vivienda y, en general, una situación de exclusión reforzada por un proceso de estigmatización y discriminación en el ámbito de la sociedad receptora.

Sin embargo, el migrante desarrolla la capacidad de respuesta frente a estas condiciones de exclusión y marginalidad con las que se encuentra en el lugar de destino, ideando estrategias, si no de asimilación, si de participación en el sistema económico. Alfonso Hinojosa menciona que "...los transmigrantes, mediante sus actividades diarias construyen y mantienen relaciones sociales, económicas y políticas ...ofreciendo una estrategia de integración económica y social distinta de la integración vía asimilación, es el resultado de una serie de prácticas y estrategias de supervivencia derivadas de la exclusión en que viven estas comunidades en los lugares de destino"⁵⁸.

La migración transnacional sugiere otros elementos, entre los que se puede mencionar, el carácter indeterminado de la finalización de las migraciones, puesto que el trasladarse de un lugar a otro en busca de mejores condiciones de vida individual y/o familiar se convierte en un modo de vida para el migrante; la creación de vínculos (materiales y simbólicos) entre los lugares de origen y los de destino y el papel de las redes sociales que funcionan como verdaderos entramados sociales que posibilitan la inserción y/o cohesión de los migrantes en los diferentes espacios geográficos transnacionales.

En cuanto a los lazos de vinculación entre los lugares de origen y los de destino, hay dos ámbitos en los que es posible evaluar la intensidad de la

58 HINOJOSA Op cit. 2000:31-32.

transnacionalidad: la frecuencia del envío de remesas y la presencia de familiares en el país de origen. En ambos casos se parte de la base de que en la medida en que haya hijos, hermanos o familiares cercanos que permanezcan en el lugar de origen, la transnacionalidad es una extensión de esos lazos familiares. Por otro lado, la solidez de los lazos de los migrantes con su comunidad de origen, está estrechamente relacionada con el hecho de pertenecer a sociedades tradicionales o desarrolladas. En sociedades o comunidades tradicionales, más o menos homogéneas, con altos niveles de asimilación y de solidaridad, el migrante tendrá mucho más arraigado el sentido de pertenencia o identidad con su lugar de origen, habrá una comunicación más continua y hasta retornos periódicos, en estos casos los efectos de la transnacionalidad se manifestarán de manera más nítida.

2.5.1 Transnacionalismo en la actual globalización

La relación entre migración y globalización ha sido parte constitutiva del proceso de modernización y ha desempeñado un papel central en el despliegue y desarrollo de la misma. La conformación de la Comunidad de Estados Independientes el año 1991 dejó el camino allanado para el fortalecimiento y expansión a escala planetaria de la liberalización e integración comercial, basada en una intensa movilidad de capital y mano de obra. En ese marco, uno de los aportes más visibles de la globalización al transnacionalismo es la movilización y provisión constante de mano de obra barata y especializada.

La globalización es el marco de análisis obligado de los movimientos migratorios internacionales contemporáneos en dos sentidos: por una parte la liberación e integración comercial contribuye a su despliegue, y por otra parte, estos movimientos migratorios son una forma de respuesta a las tensiones, desigualdades y conflictos presentes en este proceso, tanto a nivel mundial como a nivel interno de los países. Es así que el transnacionalismo (entendido

como el proceso migratorio expandido que propende a una cada vez mayor integración global de naciones, donde por supuesto y paradójicamente continúan presentes, quizá con más fuerza, las desigualdades económicas y los conflictos sociales y raciales) emerge en el contexto de la globalización, donde el desarrollo y la masificación de las nuevas tecnologías han permitido reducir considerablemente los costos de comunicación no sólo dentro de un país, sino también entre países y regiones incluso distantes.

El uso masivo de la telefonía celular ha hecho posible para los migrantes mantener una vía de contacto abierta y permanente con sus familiares en los lugares de origen, y esto va para cualquier migrante sea en un ámbito interno o internacional. Por otro lado, la emergencia del internet ha facilitado y abaratado los costos de la comunicación, lo que explica el gran número de “cibercafés” y telecentros que se han abierto en los barrios o sectores con altos índices de emigración internacional.

2.5.2 Migración transpolarizada

La “migración transpolarizada” asumida como una derivación de la migración transnacional; hace referencia a la preferencia que se tiene por un destino en particular, país o ciudad, desde un determinado lugar de origen. Es decir, que los migrantes de una misma localidad de origen por ejemplo prefieran reunirse todos en un mismo destino. Ahora bien, es incuestionable que esta preferencia está motivada por diversos factores, que van desde razones familiares (hay parientes asentados con anterioridad en esos lugares), de solidaridad, de amistad, de facilidades para encontrar empleo, una mayor oferta de puestos laborales en esos sitios, aspecto tomado en cuenta por el enfoque sobre los mercados de trabajo segmentado que mira a la migración como un resultado de la demanda, en ciertas regiones y determinados rubros de trabajo, de mano de obra barata.

2.6 Causales de la migración internacional

La pobreza creciente (tanto real como relativa) empuja a las personas a desplazarse en busca de trabajo. El imaginario de una vida mejor en otras partes del mundo se propaga a través de los medios de comunicación que en la actualidad llegan hasta las zonas y comunidades más remotas.

Las causales de la migración internacional vistas desde la perspectiva del país de origen o lo que vendrían a ser causas de expulsión de población, son fundamentalmente económicas, la falta de fuentes de trabajo, la escasez de oportunidades para mejorar el nivel de vida de la familia, la paulatina depauperación de los salarios que generan pobreza y marginalidad en grandes sectores de la población en los países en desarrollo, así como también la indiferencia del Estado para con estos sectores lo que redundaría en su discriminación social, política y cultural.

Por otro lado, las causales de la migración vistas desde la perspectiva del país de destino o lo que se podría llamar factores de atracción ejercidos por esos países, son la abundante demanda de mano de obra barata, que no requiere de niveles mayores de especialización, ya que son trabajos, en el caso de los hombres, relacionados con la construcción y la agricultura y en el caso de las mujeres, fundamentalmente para cuidar niños pero sobretodo ancianos, puesto que son sociedades con población envejecida.

La demanda de trabajo, en estas sociedades o países desarrollados, aunque son aquellos arduos y peligrosos, temporales, de baja remuneración, sin prestaciones sociales y que normalmente son rechazados por parte de la población nativa; se constituyen en factores de atracción para la migración

internacional, lo que supone también una aceleración de la migración femenina, puesto que las mujeres "...son consideradas más baratas, más dóciles y más dispuestas a aceptar las mencionadas condiciones de trabajo en esos mercados particulares de trabajo"⁵⁹.

En cuanto a las redes sociales, aunque no se constituyen en una causal propiamente dicha para la migración, es evidente que uno de los vínculos más corrientes para facilitar el paso y cambio de residencia hacia ciudades de otros países, son las redes sociales, articuladas principalmente por los familiares ya establecidos en ella, o lo que Bourdieu llama el 'capital social' que se entiende como las redes de solidaridad entre personas, amigos, familiares, etc., los que en este caso se convierten en contactos útiles que esperan en los países de llegada a los nuevos migrantes, los ponen en contacto con otras personas y/o inclusive les consiguen trabajo si ya gozan de determinadas influencias. Las redes migrantes son estructuradas en base a relaciones sociales relativamente invisibles pero al mismo tiempo muy reales, en las que están insertos individuos, núcleos familiares o grupos, como campo relacional total, funcionan con una representación espacio-temporal, basada en el parentesco y/o el paisanaje, términos de uso generalizado.

2.7 Contradicciones sociales de la migración

La migración tanto en el contexto internacional como nacional, puede traer ganancias y pérdidas, puesto que conlleva un complejo y a menudo contradictorio posicionamiento social, en el que la persona migrante podría experimentar movilidad social hacia arriba respecto a su lugar de origen, pero -y esto se da en la mayoría de los casos, especialmente en el contexto de la migración internacional- también puede darse una movilidad social hacia abajo respecto al país de destino. Por ejemplo, la mayoría de las mujeres que siguen

59 FARAH et al Op cit. 2004:12.

a sus esposos en la emigración, experimenta movilidad social hacia abajo al involucrarse en trabajos que están por debajo de sus calificaciones educativas, dada su condición de migrante, de ese modo les resulta más difícil asentarse firmemente en la nueva comunidad y mantener el status que tiene en la familia en su lugar de origen.

En las investigaciones sobre migración, hoy por hoy se debate insistentemente sobre la relación existente entre migración y desarrollo, por ello es necesario incluir lo que se conoce o entiende como desarrollo, para inferir la posibilidad de relacionamiento entre estas dos categorías.

2.8 Desarrollo

Aunque generalmente se lo remite a la ciencia económica, el concepto de “desarrollo” se refiere a las personas y no a los objetos, de ahí que el mejor proceso de desarrollo es aquel que permita elevar más la calidad de vida de las personas. La mejor calidad de vida dependerá de las posibilidades que tengan las personas, en su propio contexto cultural, de satisfacer adecuadamente sus necesidades humanas fundamentales. El desarrollo se hace posible en una civilización que expresa plenamente la cultura, tomando en cuenta que la cultura hace referencia al individuo y al ser espiritual. Bajo esta misma reflexión, uno de los principales motores del desarrollo es la educación, cuya función fundamental, es lograr que la humanidad pueda dirigir cabalmente su propio desarrollo.

El concepto de desarrollo desde el ámbito económico, emerge a fines de los años 40 y principios de los 50, cuando se observa la existencia de países atrasados -subdesarrollados- respecto de otros modernos -desarrollados-, durante el concierto de reconstrucción de Occidente después de la 2a Guerra Mundial, con un acelerado crecimiento económico, de esa manera nace el

paradigma de la modernización y el crecimiento. El desarrollo visto desde el ámbito de la economía, ve en el crecimiento económico una condición que conlleva al desarrollo, y actualmente bajo las pseudo condiciones de igualdad de oportunidades económicas inclusive se está tomando en cuenta a la voluntad como factor de emprendimientos para el desarrollo.

El crecimiento y el desarrollo puede ser muy desigual al interior de las propias sociedades; inclusive en el agro existen estas desigualdades, están los minifundistas y los latifundistas. Del concepto de desarrollo, se desprenden otras categorías importantes como son el desarrollo humano, el desarrollo local, el desarrollo familiar y/o individual.

2.8.1 Desarrollo Humano

La definición original del desarrollo humano fue dada en el Informe de Desarrollo Humano del PNUD de 1990 y afinado en posteriores informes. Esta definición se refiere al "...desarrollo humano [como] un proceso de ampliación de las opciones de las personas"⁶⁰, esto es, en sentido de mejoramiento de sus condiciones de vida y por ende de bienestar. Siendo un proceso, como plantea el PNUD, estas opciones pueden ser infinitas y pueden cambiar en el tiempo; sin embargo, en todos los niveles de desarrollo, hay por lo menos tres opciones esenciales que son: salud (llevar una vida saludable), educación (adquirir conocimientos) y tener acceso a los recursos necesarios para mantener un nivel de vida decente. Si estas opciones esenciales no están a la mano, muchas otras oportunidades que hacen a la integralidad del desarrollo humano, como las de tipo cultural, política, espiritual o de esparcimiento, serán inaccesibles. En ese sentido, es evidente que el acceso a los recursos económicos se presenta como un medio cuyo fin es el desarrollo humano.

60 CALVELO RIOS J.M. "Algunas aproximaciones a la definición de Desarrollo Sustentable". S/Ed. 1998:26.

Por otro lado, el desarrollo humano consiste en la libertad y la formación de las capacidades humanas, es decir, en la ampliación de la gama de cosas que las personas pueden hacer y de aquello que pueden ser, sin aislar los diferentes aspectos de sus vidas, al contrario, teniendo una clara concepción de lo que es un estado de bienestar integral.

Como enfoque integrado, la idea de desarrollo humano contribuye a hacer visibles las interrelaciones entre lo económico y lo social, facilitando su comprensión y ayudando a entender mejor el papel de las políticas sociales en los procesos de desarrollo, pero entendiendo también que el desarrollo humano es más que la simple agregación de políticas sociales, es un proceso de expansión de las oportunidades de realización individual y colectiva que se logra aumentando la capacidad estructural de la sociedad para convertir o traducir el crecimiento económico en bienestar social, la cantidad de recursos en mejor calidad de vida.

El desarrollo humano se entiende como la adquisición por parte de los individuos, comunidades e instituciones, de la capacidad de participar efectivamente en la construcción de una civilización mundial próspera tanto material como espiritualmente, donde se logre la igualdad de oportunidades para todos los habitantes, es en ese momento en que se podrá hablar de un desarrollo humano pleno.

2.8.2 Desarrollo Local

El desarrollo local es visto como la posibilidad de mejoras en infraestructura, ingresos, obras productivas y de servicios del espacio local, y es en la esfera Municipal donde los gobiernos locales tienen la posibilidad de ser los facilitadores de estas mejoras a través de convenios o incluso negocios con

sectores privados de la sociedad, pues aparte de contar con los recursos municipales, tienen los mecanismos legales y administrativos para hacerlo y así marcar la diferencia entre el desarrollo y/o quedarse sumergidos en el atraso y la pobreza.

Los aportes teóricos explícita o implícitamente, reconocen como un hecho concreto la desigualdad entre regiones y que esta desigualdad puede estrecharse o ampliarse durante la evolución de la economía de un país (transformación productiva); sin embargo, no son muy claros en las pautas que ofrecen en sentido de reducir esas disparidades en las economías locales. Aceituno Saavedra, menciona que, "...otro aspecto que pone distancias entre las distintas líneas de pensamiento es el papel que debe jugar el Estado y el grado de intervención que le compete para modificar y/o actuar sobre las economías locales"⁶¹.

Se podría plantear que en Bolivia hay ciertos avances al respecto, los Municipios como espacios locales, en el presente tienen una importante participación en la distribución de los impuestos a los hidrocarburos. El Decreto Supremo N° 28421 del Impuesto Directo a los Hidrocarburos (IDH) determina cuatro grandes competencias para la gestión municipal, que son salud, educación, seguridad ciudadana y fomento al desarrollo económico local y promoción del empleo, sin embargo, no fija porcentajes para estas cuatro grandes competencias; de manera que los recursos pueden destinarse a cualquiera de ellas; empero, los porcentajes deberían ser fijados en consenso entre el ejecutivo municipal y los actores de la sociedad civil, tratando de que los recursos no sean destinados simplemente a resolver problemas coyunturales inmediatos y que a largo plazo se mantengan los problemas de pobreza; sino que una parte de esos recursos sean destinados a proyectos estratégicos que impacten en la economía local, pues no se debe perder de

61 ACEITUNO SAAVEDRA Georgina. Desarrollo Local. Universidad de Chile. Santiago, 1997:48.

vista que primero se deben sentar las bases para el desarrollo generando empleo e ingresos económicos, sin los cuales las acciones en los tres sectores mencionados antes no serán sostenibles en el mediano y largo plazo. Existen casos en que comunidades con postas sanitarias, escuelas, canchas deportivas, incluso agua y caminos son abandonadas casi por la totalidad de sus habitantes (excepto niños y ancianos) debido a la falta de empleos o de impulso a las actividades productivas del lugar.

2.8.3 Desarrollo individual y familiar

Se debe recordar que las definiciones de desarrollo no se agotan sólo en la esfera económica. El punto medular del desarrollo es la noción de que los individuos y las familias, a lo largo de su ciclo vital, cambian de forma y función en una secuencia ordenada de etapas evolutivas; con pautas normativas que actúan como un ideal cultural y que ejercen influencia sobre el modo en que las personas conducen su vida. En esa línea conceptual surge la categoría de desarrollo individual y familiar como concepto amplio que abarca todos los procesos evolutivos vinculados al ciclo vital de las personas como parte integrante de una familia, categoría esta última que representa la institución básica de la sociedad y de lazos afectivos más nítidos. El desarrollo familiar según Silvia Pessah es “un concepto amplio que abarca todos los procesos co-evolutivos transaccionales vinculados al crecimiento de una familia. Incluye cambios de domicilio, migración, enfermedades agudas y crónicas o cualquier conjunto de hechos que alteren significativamente la trama de la vida familiar”⁶². Es así que el desarrollo individual y familiar tiene que ver con un progresivo mejoramiento de las condiciones de vida de los miembros de la familia, tiene que ver con el crecimiento de la familia en todos los aspectos, incluye condiciones de reproducción, de habitabilidad, de salud, educación, estructura

62 PESSAH ELJAY Silvia Ester. Desarrollo familiar. Instituto Nacional de Rehabilitación. Perú. 1999:19.

familiar, bienestar, estabilidad económica y emocional para los miembros de la familia, relación entre los mismos, cambios de domicilio, migración, etc.

Al hablar de ciclo vital de la familia, se habla de los cambios en el tamaño de la familia, cambios en la composición por edades, en la posición laboral de los integrantes, etc., bajo una concepción estructural funcional, es decir, como un sistema donde las unidades o miembros ocupan por un lado posiciones y por otro lado roles, donde se definen los “roles familiares” de acuerdo a la edad y a la jerarquía de cada uno de los miembros. Estos roles familiares luego son patrones de comportamiento repetitivos a través de los cuales las familias cumplen funciones de provisión de recursos, crianza y soporte emocional, promoción del desarrollo personal y mantenimiento y conducción del sistema familiar.

Dentro de este análisis, por ejemplo los miembros en etapa laboral cumplirán roles diversos para coadyuvar en la reproducción familiar, uno de esos roles puede ser el optar por la migración, con lo que cumplirá con su función al proveer los recursos económicos para la reproducción de la familia que dejó atrás, a través de las remesas.

2.9 Capital humano

El capital humano es lo que comúnmente se denomina como fuerza laboral, está ligado a los sectores en etapa productiva de una sociedad. El capital humano es el que genera valor, es la mayor fuerza productiva para generar desarrollo y prosperidad en una sociedad; se refiere a las cualidades de producción incorporadas en la fuerza laboral, tener capital humano equivale a tener mejor equipo de capital.

Las migraciones humanas dice Sweezy Paul, se pueden considerar como una inversión en capital humano que implica un costo (movilización) y ofrece un rendimiento (las ganancias más altas en el sector de la inmigración)⁶³. Pero por otro lado, cuando se considera a las remesas de estos grupos o sectores poblacionales que han emigrado a países más desarrollados, se puede considerar como ganancia, en aquellos casos en que las remesas se convierten en capital de inserción en las economías locales⁶⁴.

En la actualidad, en el marco de los procesos migratorios no se puede evitar analizar la fuga de capital humano. Es bien sabido que los países desarrollados adoptan fuertes restricciones para evitar la llegada de emigrantes, pero al mismo tiempo, sus mercados demandan esa fuerza de trabajo, en este contexto vemos que el desplazamiento migratorio desde países menos desarrollados hacia esos países mas desarrollados implica una pérdida importante de capital humano en todos sus niveles de capacitación, puesto que si bien es cierto que demandan fuerza de trabajo poco calificada y por ende mal pagada, lo que resulta funcional al sistema, por otro lado y por diferentes causas también se da una fuga de capital humano calificado, lo que ha sido denominado como la “fuga de cerebros”. Este capital humano que se pierde desde la perspectiva del país de origen, es una fuerza de trabajo con plusvalía, pues se van ya incluso con niveles elevados de educación.

2.10 Migración, remesas y desarrollo

La migración es algo que está presente de manera incuestionable, no reclama ni apología, ni criminalización, simplemente está ahí como un hecho real, objetivo y esencial para muchos países; en este sentido, lo que corresponde es primero valorar y luego rescatar las vinculaciones con aspectos importantes

63 SWEEZY Paul. M. Teoría del desarrollo capitalista. Editorial del Fondo de Cultura Económica. Colombia, 1976:74-78.

64 IBCE. Foro: Remesas, Migración y Desempleo. Santa Cruz, Enero - Febrero, 2008.

como por ejemplo, el desarrollo, lo que supone reconocer las contribuciones de los migrantes tanto al país de origen como a la sociedad que los acoge. Con respecto al potencial de aporte al país de origen, esto se manifiesta en las remesas y el retorno, donde lo que más destaca son las remesas, de modo que el lazo estrecho entre migración y desarrollo se lo puede analizar a través de las remesas de los migrantes a su país de origen.

En el nivel internacional y mundial, en las últimas décadas, el análisis de la migración viene acompañado invariablemente del tratamiento de las remesas. Sin duda alguna, las remesas son la expresión del “lazo emocional” entre parientes separados por la geografía y las esperanzas de una vida mejor, pues los trabajadores “envían dinero a casa” para mejorar las condiciones de la familia que dejaron en el país de origen. Así, en los últimos años las remesas se han constituido en una de las mayores fuentes de divisas para los países en desarrollo, donde cabe la pregunta de, si estas remesas están contribuyendo a la reducción de la pobreza en estos países.

En cuanto a la magnitud de las remesas, los datos ofrecidos por los organismos internacionales que se ocupan de la temática de las remesas, hay que tomarlos como tendencias y no como datos fijos, puesto que los envíos informales, que bien podrían significar un 50% de las remesas en todo el mundo como plantea el BM, son de difícil medición, ya que es difícil tener información sobre los envíos o transferencias en especie, como regalos, productos, etc., o transferencias a través de redes personales y “de bolsillo”, tarjetas de débito, comercio electrónico, etc. Los datos podrían ser fijos en tanto las remesas vengan por el sistema bancario o similares y ni aún así, a menos que hubiera una cartera de remesas muy bien definida.

Teófilo Altamirano⁶⁵ planteaba que los organismos internacionales que se ocupan, entre otras cosas, de cuantificar las remesas, realizando seguimientos a través de sus oficinas en más de 60 países, tienen diferentes metodologías para hacer este seguimiento, lo cual, eventualmente puede constituirse en otra dificultad para llegar a datos exactos. Por ejemplo, el PNUD publica sus propias cifras, la OIT de acuerdo a su propio seguimiento, dice que cada migrante envía 100 \$us, al mes (promedio global), el BID plantea que cada migrante envía 200 \$us, el BM igualmente ofrece sus propios datos y la Organización Internacional para las Migraciones - OIM (que es la organización más grande en migración) dice que cada migrante envía 150 \$us. A esta última Altamirano le concede más credibilidad, pues el componente político subyacente en los análisis de los otros organismos (entre ellos el BID y el BM), puede llegar a distorsionar la realidad.

En todo caso, es innegable la importancia que implican las remesas en los países en desarrollo, pues por lo que se sabe, en muchos países supera la inversión privada. El mismo Altamirano vaticina que en adelante, por su volumen, las remesas entrarán como parte integrante de los presupuestos anuales de los gobiernos en los países andinos, puesto que son el segundo ingreso más importante, siendo en 3 o 4 veces más que la cooperación internacional. América Central prácticamente depende de las remesas, en el caso de Cuba, son 900 millones de dólares las remesas anuales que recibe de los EEUU. Michel Vaillant entendido en el tema de las migraciones, mencionaba que en el Ecuador, las remesas son el segundo rubro de divisas, después del petróleo⁶⁶.

El incremento de las remesas ha alimentado las expectativas sobre su impacto en el desarrollo económico de los Estados receptores, sin embargo lo que debe

65 Teófilo Altamirano es investigador social peruano, participó como expositor en el Seminario Internacional sobre Migraciones Transnacionales, con el tema: Remesas y desarrollo local en los países andinos. Nov. 2006 (Ver nota N° 1).

66 Exposición de este investigador social en el Seminario Internacional sobre Migraciones. Nov. 2006 (Ver Nota N° 1).

preguntarse más bien, es el impacto de las remesas en el desarrollo de las familias y los individuos, porque si bien existen factores (económicos, políticos, personales) que contribuyen a explicar los flujos migratorios, éstos fundamentalmente responden a estrategias y dinámicas familiares, en ningún caso responden a políticas públicas de promoción de flujos migratorios. A este respecto se debe decir que en primer lugar las remesas no llegan de manera directa al conjunto de la población sea de un país, de una región o un municipio, ni están destinadas de manera preestablecida para la inversión en proyectos de desarrollo nacional o local. De manera que el análisis de la contribución de las remesas al desarrollo debiera hacerse desde la visión del desarrollo individual y familiar y no desde la perspectiva del desarrollo local, pues las remesas -en su mayoría- se constituyen solamente en ingresos para la familia, llegando directamente a las manos de los familiares de los migrantes.

Sin embargo, hay que reconocer que en la actualidad se están generando debates sobre la utilización de las remesas, entre los más visibles se pueden ver los que plantean que las remesas reducen los niveles de pobreza de los hogares receptores, que ayudan a que los hogares receptores incrementen su inversión en capital humano, ya sea en educación o atención de la salud, ayudan a disminuir el abandono escolar, incentivan el crecimiento económico de las familias, impulsan alcanzar el crecimiento económico sostenible a través de la generación de pequeñas empresas y otras situaciones que en muchos casos no son cubiertas por el Estado. Al respecto, ciertamente no hay dudas de que las remesas constituyen una fuente importante de divisas, sin embargo, existen factores como el modo en que se utiliza el dinero (consumo, ahorro o inversión) que hacen que sea difícil evaluar su impacto real como potencial en los receptores, faltando aún mucho por conocer acerca del cumplimiento de estas expectativas, si cumplen realmente su efectividad en términos de desarrollo y atenuación de la pobreza en las familias. En ese sentido, el uso que se le da a las remesas sirve como un indicador o parámetro interesante para

medir el grado de desarrollo en una región. Según un estudio del Banco Mundial⁶⁷ los resultados respecto a la disminución de pobreza varían según las condiciones iniciales de cada país y de cómo se distribuyen estas remesas entre los distintos estratos de la población.

Con todos estos antecedentes, aún no conociendo la efectividad real de las remesas en sentido de atenuar el flagelo de la pobreza, se puede aseverar que las remesas exceden a los programas sociales de los países en desarrollo, con lo que nos animamos a plantear que los gobiernos de la región, especialmente Bolivia, no se ocupan demasiado en frenar la migración, ya que por un lado las remesas vienen a paliar las necesidades insatisfechas de la población, y por otro lado los procesos migratorios en sí, enmascaran los altos índices de desempleo con el consiguiente apaciguamiento de los movimientos sociales por demandas laborales e inclusive por oposición.

2.10.1 Situación de las remesas en Bolivia

La emigración de bolivianos al exterior no es un hecho nuevo, sin embargo, en los últimos años las crisis económicas persistentes, han contribuido a la expulsión masiva de bolivianos, que básicamente buscan mejores oportunidades de empleo, que les genere mayores ingresos en países desarrollados como Italia, España o Estados Unidos.

Hoy por hoy, uno de los aspectos más considerados de la migración de bolivianos hacia el exterior son las remesas. La creciente llegada de remesas de estos ciudadanos hacia sus familias que se quedaron en el país, ha

67 Fundación Pueblo. Debate Informado sobre Políticas de Lucha contra la Pobreza – en base a datos de “Close to Home: The development impact of remittances in Latin America”, Edición de Conferencia, Banco Mundial. 2007:2

empezado a generar ‘opinión pública’, de manera tan notoria que al parecer, hasta las instituciones bancarias estarían poniendo los ojos en estos recursos⁶⁸.

Se estima que en Bolivia “cinco de cada 100 hogares están recibiendo remesas del exterior y según el estudio del Banco Mundial el 25% de estas remesas se van a los hogares más ricos del país. En una proporción mayor, el 29% de las remesas van hacia los hogares más pobres del país”⁶⁹. Estas cifras estudiadas por el Banco Mundial, reflejarían una distribución más o menos homogénea de las remesas, tanto en hogares ricos como pobres de Bolivia.

De acuerdo a datos estadísticos del Banco Interamericano de Desarrollo (BID), “desde 1985 al 2004 este flujo de remesas ha crecido en casi 20 veces. Para el año 2001 las remesas sumaron 103 millones de dólares, manteniéndose casi constantes en el año 2002, con un crecimiento en los siguientes años 2003 y 2004. Sin embargo, es preciso destacar que el año 2005 las remesas representaron el doble del 2004 y fueron 8 veces más grandes que en el 2001, alcanzando un monto de 860 millones de dólares”⁷⁰. (Ver anexo N° 18).

Si bien la totalidad de las transferencias efectuadas al país a través de las remesas, sobre todo por los canales informales, no son fácilmente cuantificables, el Banco Central, por su parte estima que las remesas a Bolivia en el 2005 totalizaron 300 millones de dólares, no sólo por el incremento de inmigrantes, sino por la reducción de costos de envío, donde se puede ver que dichas remesas provienen principalmente de Estados Unidos, Argentina, España e Italia⁷¹. (Ver anexo N° 18).

68 IBCE. Foro: Remesas, Migración y Desempleo. Santa Cruz, Enero - Febrero, 2008:5.

69 Fundación Pueblo. Debate Informado sobre Políticas de Lucha contra la Pobreza – en base a datos de “Close to Home: The development impact of remittances in Latin America”, Edición de Conferencia Banco Mundial. 2007:4.

70 Fundación Pueblo. Op cit, 2007:2.

71 Banco Central de Bolivia, 2005:35.

Los datos que ofrece por un lado el BID y por otro el Banco Central de Bolivia, muestran una variación considerable en cuanto a cifras por ejemplo en el año 2005, lo que confirma lo mencionado antes, no se pueden tomar las cifras como datos fijos, sino como tendencias, es muy difícil contar con datos exactos, debido a los diferentes criterios y perspectivas en la obtención de los mismos y por la dificultad de cuantificar los envíos informales. Sin embargo, estas cifras aunque inexactas, son el material que se constituye en un parámetro que ayuda en el análisis de la temática.

El impacto de las remesas en el nivel nacional, varía según se calculen como proporción del Producto Interior Bruto (PIB) de las exportaciones o por habitante.

CAPÍTULO III

DESCRIPCIÓN DE LA ZONA DE ESTUDIO

3.1 Antecedentes Históricos

Reyes, es la primera Sección y Capital de la Provincia Ballivián del Departamento del Beni, se extiende sobre un área de 15.125 km², que constituye el 37% de la superficie total de la Provincia Ballivián. Fue creado con el nombre de Los Santos Reyes un 6 de enero de 1706 por el padre jesuita Diego Ignacio Fernández. Inicialmente se fundó en el margen derecho del río Beni, en un lugar llamado Peña de Guarayo, posteriormente fue trasladado al lugar denominado El Arenal a 2 km de Rurrenabaque. Finalmente, después de poco más de un siglo, en el año 1810 fue trasladado por orden del Gobernador Pedro Pablo de Urquijo a las pampas benianas, lugar que actualmente ocupa⁷².

Mapa N° 1

Ubicación del Municipio de Reyes



72 AUBRY Róger cssR. Vicariato Apostólico de Reyes. Imprenta Milán. Cochabamba – Bolivia, 2003:79.

Fuente: Enciclopedia Encarta. 2009.

Al hacer una breve descripción del contexto geográfico e histórico de la Región Beniense en su conjunto, se dirá que esta región conocida como el Gran Moxos durante la Colonia, es una inmensa cuenca por donde escurren las aguas que bajan de la Cordillera Oriental de los Andes. “Esta situación origina la abigarrada urdimbre de ríos, arroyos, lagunas que identifican a esta llanura amazónica, ubicada al norte de Bolivia, con una superficie de algo más de 222.000 km² representando el 20% de la superficie nacional”⁷³. De este vasto triángulo de corrientes fluviales, resaltan los ríos Iténez, Beni y Mamoré, dando estos dos últimos nacimiento al río Madera, principal afluente del Amazonas.

En los llanos de Moxos, “los habitantes originarios desarrollaron una vasta estructura de tierra para el manejo hidráulico que les permitió fertilizar las pampas con abonos orgánicos y producir en forma intensiva los alimentos agrícolas para su densa población”⁷⁴. Posteriormente, desde la segunda mitad del siglo XVII, los jesuitas establecieron en la región del antiguo Moxos una “extensa red de centros reduccionales, donde reunieron diversos grupos indígenas hasta entonces dispersos, sedentarizándolos a través de la introducción de cultivos y ganado vacuno, y de una compleja organización social, política, religiosa y productiva”⁷⁵. De las 25 reducciones jesuíticas, Reyes es la única ubicada en el área del Río Beni.

Estas reducciones o misiones de Moxos fueron verdaderos institutos técnicos, donde los pueblos indígenas recibieron capacitación en diversos oficios artísticos y productivos como tejido, curtido, tallado, forjado, costura, torneado, siembra, cultivo, también canto y ejecución de instrumentos musicales. Los misioneros fueron expulsados en 1767, pero el sistema jesuítico perduró varias décadas más; de hecho, las reducciones fueron el origen de la mayor parte de

73 BOGADO et al. Op cit. 2002:27-28.

74 Ídem. 2002:29.

75 BLOCK David. La Cultura Reduccional de los Llanos de Moxos. Historia Boliviana. Sucre, 1997:76.

los actuales centros urbanos del Beni (incluido Reyes). Sin embargo, "...en las últimas décadas del siglo XVIII y sobre todo con la fundación de la República y después con la creación del departamento, se vivió un intenso proceso de desarticulación del sistema económico político reduccional. Las dos últimas décadas del siglo XIX y la primera del XX estuvieron marcadas por una intensa dinámica colonizadora hacia el Norte y Noroeste de la región, en torno a la explotación de la goma para exportación. Esto acarreó, por una parte, la conformación de un poderoso y diminuto grupo oligárquico; por otra, el desplazamiento de gruesos contingentes poblacionales indígenas desde la zona reduccional, lo que significó un primer momento importante de acumulación de capital en la región"⁷⁶.

Como región predominantemente ganadera y mercantil, el Beni es una realidad relativamente reciente. Hasta los años cuarenta del siglo XX, gran parte del ganado se desplazaba libre por las sabanas, en manadas cerriles aprovechadas comercialmente sólo por el valor del cuero y la grasa. Solo esporádicamente eran comercializadas como ganado en pie en pequeñas cantidades, mediante largos arreos hacia los centros de consumo.

La expansión de la ganadería beniana se sustentó en un modelo de ocupación y cercamiento progresivo de las sabanas, y en la capacidad reproductiva natural del ganado bovino. En lo posterior, contó con un importante apoyo en subsidios estatales, particularmente a través de créditos baratos que dinamizaron la actividad. No obstante, el proceso de expansión ganadera se agotó en la década de los años setenta, al llegarse al límite de ocupación de las tierras de la región y, en parte, a causa de la baja relativa del precio de la carne en dicho período. Desde entonces se ha mantenido una crisis persistente del sector. Sin embargo, en los últimos años han surgido elementos nuevos que permiten una recuperación y desarrollo sostenible como son el cambio en la estructura del mercado, precios

76 BOGADO et al. Op cit. 2002:30

elevados y crecientes.

Otro sector importante en la región beniana es el industrial manufacturero, que produce alrededor del 18% del PIB departamental, particularmente en los sectores de alimentos, bebidas y tabaco. Siguen en importancia los sectores de comercio y transporte, con una contribución de alrededor de 8.50 y 7.06% respectivamente⁷⁷.

3.2 Algunas características etnográficas del Municipio de Reyes

La gente del Municipio de Reyes es agradable, sencilla, amigable, solidaria y hospitalaria, se caracterizan por ser muy alegres, rasgo que expresan en todas sus fiestas, sean patrias, deportivas, religiosas o culturales. Los reyesanos son por naturaleza muy orgullosos de su pueblo, de su gente y de sus tradiciones culturales. En las fiestas patronales⁷⁸, que son la continuación de las fiestas de fin de año, se puede observar un verdadero derroche de alegría, días durante los cuales el pueblo no da abasto en hospedaje y servicio de restaurantes pues por esas fechas invariablemente llega una gran cantidad de visitantes, no solo de provincias y departamento del Beni, sino de todo el país. También retornan muchos migrantes de Europa, EEUU y del interior del país; igualmente llegan autoridades y delegaciones deportivas de toda la provincia e inclusive de la capital, Trinidad.

En estas ocasiones festivas, se exponen danzas que permiten apreciar la belleza y el colorido de los 'macheteros', los 'balseros', los 'calahuayas'⁷⁹; igualmente tiene lugar la corrida de toros que es todo un espectáculo. Las

77 BOGADO et al. Op cit. 2002:36.

78 El 6 de enero se festeja la fundación de Reyes (Los Santos Reyes), las celebraciones comienzan desde el 3 de enero y terminan el 8 o 9, se puede presenciar fiestas típicas, ferias ganaderas y culturales, desfiles y elección de reinas, encuentros deportivos interprovinciales y una gran variedad de otras actividades.

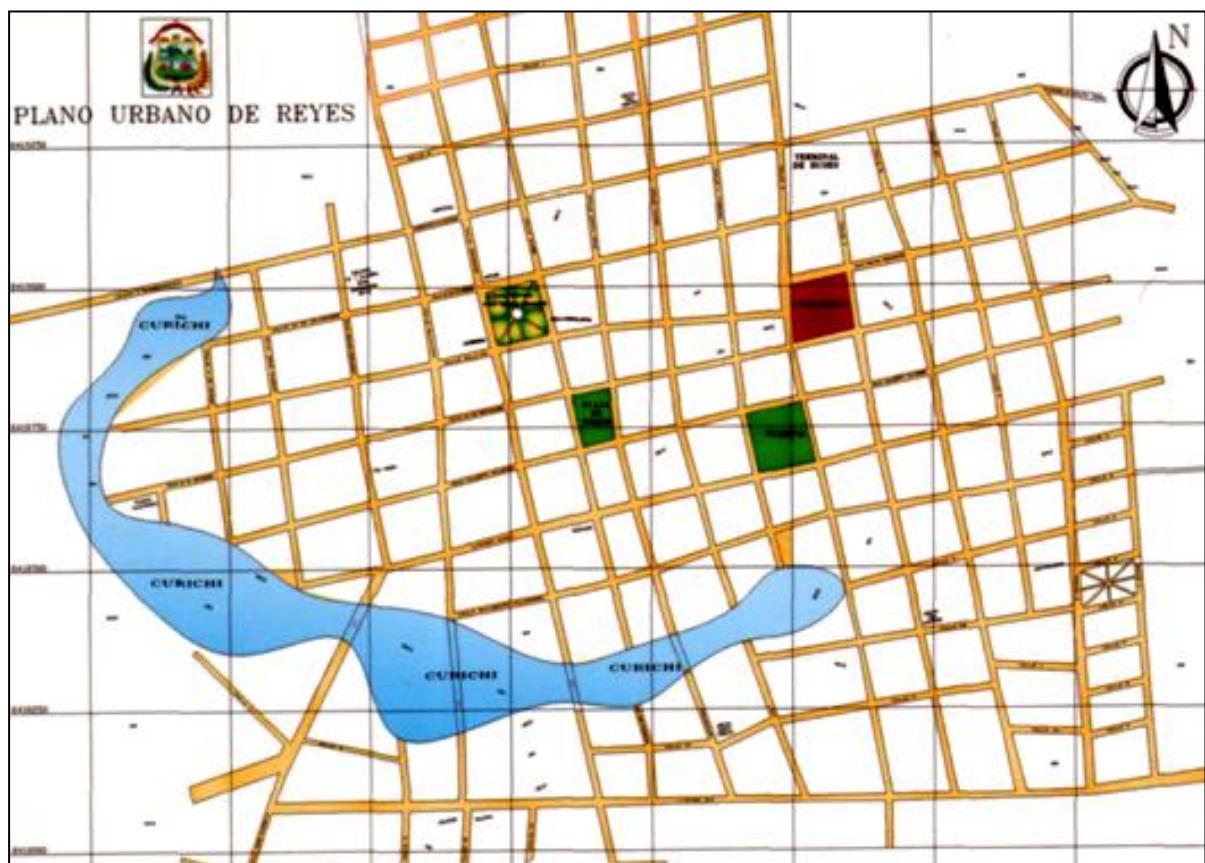
79 Danzas típicas de Reyes que se presentan en las fiestas religiosas como Navidad, Año Nuevo y Corpus Cristi, así como en las fiestas patronales.

fiestas religiosas se festejan con gran devoción y son muy concurridas por casi toda la población.

3.3 Urbanización

El Municipio de Reyes ha tenido un crecimiento urbano progresivo; actualmente se encuentra dividido en manzanos, como se aprecia en el siguiente mapa y fotografía:

Mapa N° 2
Plano Urbano de Reyes



Fuente: Municipio de Reyes, 2009.

Fotografía N° 1
Municipio de Reyes



Fuente: AUBRY Roger. Vicariato Apostólico de Reyes. Cochabamba – Bolivia. 2003.

La fundación de Los Santos Reyes en el año 1706 se debió al trabajo de evangelización que desarrollaban los religiosos jesuitas en toda esa zona. Coincidentemente con el hecho de que la mayoría de los barrios del pueblo de Reyes han sido denominadas con nombres de personajes religiosos (ver siguiente cuadro), la población en su casi totalidad profesa la religión católica y/o se considera católico. En la zona central del municipio, específicamente en la plaza principal se encuentra la Catedral de Los Santos Reyes, que es concurrida por gran parte de la población los días domingo.

Cuadro N° 4

Municipio de Reyes: N° de Viviendas por Barrio

| Barrios | N° de viviendas |
|------------------------|-----------------|
| Santa Teresa (Sureste) | 219 |
| San Pedro | 204 |
| San Martín (Norte) | 193 |
| Central | 191 |
| Guadalupe (Este) | 132 |
| Cotoca | 113 |
| Villa Fátima (Oeste) | 51 |
| San Francisco | 50 |
| San Antonio | 39 |
| San Pedrito | 17 |
| Villa Fátima (Este) | 6 |
| Aeropuerto | 3 |
| TOTAL | 1.218 |

Fuente: Cooperativa de Ahorro y Crédito REYES Ltda. 2006.

En cuanto al tipo de viviendas, de acuerdo a la observación de campo, se puede plantear que en las viviendas ubicadas en el centro del Municipio se emplea ladrillos, cemento, mosaicos, azulejos y otros mejorando sus condiciones de habitabilidad, éstas normalmente se ubican en pleno centro, pero también en barrios de surgimiento más reciente⁸⁰ que pueden estar un poco más alejados del centro.

80 Uno de los barrios relativamente nuevos es el barrio de Cotoca, se creó con el propósito de reponer viviendas a la gente que se quedó sin casa luego de un incendio que se produjo el año 1998 que fue de conocimiento nacional y se quemaron una gran cantidad de casas de un sector del barrio San Pedro al lado Oeste del Municipio.

De todas maneras una gran parte de la población aún emplea madera sin aserrar y techo de hojas de “motacú”⁸¹ en la construcción de sus casas. Es así que las características de las zonas y barrios en el Municipio de Reyes contrastan por el tipo de construcción de las viviendas.

Las viviendas tradicionales, construidas en base a material de madera de construcción (sin aserrar), bambú y otros materiales rústicos, se ubican mayoritariamente en zonas alrededor del centro, estableciendo que todas estas zonas conforman el centro urbano de Reyes. En cuanto a las comunidades, se las considera en su participación poblacional y su movilidad hacia el centro principal que es Reyes, pero no forman parte de la muestra representativa en el estudio.

La zona central goza de un entorno de calles totalmente asfaltadas, en tanto las otras zonas y barrios, aunque no se encuentran muy alejados del centro, poseen características diferentes; muchos de éstos todavía tienen calles de tierra y son los barrios más grandes e importantes en términos de viviendas y consecuentemente de población. Se trata de Santa Teresa, San Pedro, San Martín y Guadalupe. Sin embargo el paisaje está cambiando, durante el trabajo de campo se ha podido observar una “mayor actividad” en cuanto a construcciones en estos barrios con la utilización de mejores materiales.

Con respecto a los servicios básicos, el censo del 2001 muestra que en la localidad de Reyes el 45,56% de su población accede al servicio de energía eléctrica; sin embargo, el Oficial Mayor de la Alcaldía manifiesta que entre un 80 a 90% de la población ya tiene acceso a este servicio actualmente, pero que al ser generado por un motor que emplea diesel como combustible, eleva mucho

81 Planta del tipo palmera silvestre, da un fruto del cual se obtiene aceite más que todo para uso cosmético y sus hojas son utilizadas para el techado de las casas en todo el oriente boliviano, fundamentalmente por familias de escasos recursos, dado que es el material más económico con respecto a la calamina o las tejas; pero también porque otorgan un ambiente fresco en climas tan calurosos como los del Beni.

el costo por consumo⁸². Por ello, uno de los anhelados proyectos de la Municipalidad de Reyes es lograr integrarse al Sistema Nacional de Electrificación. Éste es un proyecto prioritario que beneficiará a toda la población.

En entrevista realizada a una Concejala de la HAM, pudimos conocer un poco más acerca del tema del servicio de energía eléctrica en Reyes,

“...la luz eléctrica...es muy primordial, ésta llega a toda la población, pero a un precio muy elevado...alcanza a pagarse dos bolivianos por kilovatio...hace años estamos con el anhelo del Proyecto Ituba [Tiene que ver con el Sistema Nacional de Electrificación] que indudablemente va abaratar el costo de la luz...la gente no viene a invertir, porque para todo negocio se necesita la corriente...por ejemplo una panadería, un aserradero...En el caso de mi familia, que conforma a tres personas, mi esposo, mi hijo y mi persona, por mes cancelamos la suma de cuatrocientos bolivianos” (Ver Anexo N° 8).

Se puede entender que el costo de la energía eléctrica se constituye en la principal barrera para la existencia de nuevos emprendimientos e inversiones de tipo productivo en el Municipio de Reyes.

En lo que respecta al servicio de agua potable, según el censo del 2001, su cobertura llegaba apenas al 10% de los hogares, aunque las autoridades entrevistadas hablan de un 50%; en todo caso, la cobertura es insuficiente. Por otro lado, el agua que se tiene es de mala calidad, por ello la mayoría de los hogares han optado por habilitarse pozos semisurgentes, que consisten en la perforación con tuberías hasta aproximadamente unos 20 metros profundidad

82 El Kw tiene un costo de 2.00 Bs.

del suelo o hasta encontrar agua, esto se lo realiza en un lugar extremo del terreno de la vivienda, desde donde se realizan las conexiones necesarias y el suministro de agua se activa mediante una bomba a energía eléctrica. Al igual que en el caso de la energía eléctrica, en el del agua, se vienen planificando nuevos proyectos encaminados a solucionar el problema.

Otros servicios adicionales característicos de la modernidad existentes en la localidad de Reyes son los servicios de telecomunicaciones en telefonía fija y celular, cabinas telefónicas e internet; además se tiene acceso a 2 ó 3 canales locales y a canales internacionales a través de la televisión por cable.

3.4 Población

De acuerdo a los datos del CNPV del 2001, la población de Reyes era de 11.127 habitantes ese año; al parecer, las cifras no han variado mucho en los siguientes años. De todas maneras, de acuerdo a las proyecciones planteadas por el Instituto Nacional de Estadística, se pueden ver algunos elementos de la dinámica poblacional en la localidad de Reyes, sobre todo por rangos de edad.

De acuerdo a porcentajes por tramo de edad, se establece que la población menor de 20 años en Reyes va disminuyendo gradualmente: el año 2001, los menores de 20 años representaban el 55,82% del total de la población, mientras que para el 2008, el porcentaje baja a 52,70%. De manera inversa, la población entre los 20 y 40 años, aumenta del 27,33% al 28,58% entre el mismo período de tiempo. Estos datos significan que, el crecimiento vegetativo de la población de Reyes y la influencia de la migración de muchos de sus habitantes hacia otros polos, conlleva un paulatino envejecimiento de la población reyesana. La población que se encuentra en edad de trabajar presenta un comportamiento diferenciado. Los más jóvenes (menos de 20 años) presentan una tendencia a

buscar actividades laborales fuera de Reyes, mientras que los mayores de 20 años lo hacen en el mismo municipio. (Ver siguiente Tabla).

Tabla Nº 2

Proyecciones población total Reyes (2001 - 2008) por grupos quinquenales de edad

| Grupos de Edad | 2001 | % | 2002 | % | 2003 | % | 2004 | % | 2005 | % | 2006 | % | 2007 | % | 2008 | % |
|----------------|-------|-------|-------|-------|-------|-------|-------|-------|-------|-------|-------|-------|-------|-------|-------|-------|
| 5 – 9 | 1807 | 15,8 | 1855 | 15,5 | 1900 | 15,2 | 1946 | 15,0 | 1998 | 14,7 | 2060 | 14,6 | 2126 | 14,5 | 2196 | 14,4 |
| 10 – 14 | 1429 | 12,5 | 1503 | 12,6 | 1576 | 12,6 | 1649 | 12,7 | 1715 | 12,6 | 1769 | 12,5 | 1816 | 12,4 | 1859 | 12,2 |
| 15 – 19 | 1169 | 10,2 | 1219 | 10,2 | 1272 | 10,2 | 1328 | 10,2 | 1389 | 10,2 | 1457 | 10,3 | 1532 | 10,4 | 1610 | 10,5 |
| 20 – 24 | 915 | 8,0 | 973 | 8,1 | 1034 | 8,3 | 1095 | 8,4 | 1156 | 8,5 | 1213 | 8,6 | 1268 | 8,6 | 1322 | 8,7 |
| 25 – 29 | 876 | 7,6 | 898 | 7,5 | 919 | 7,4 | 945 | 7,3 | 983 | 7,3 | 1036 | 7,3 | 1102 | 7,5 | 1176 | 7,7 |
| 30 – 34 | 735 | 6,4 | 783 | 6,5 | 833 | 6,7 | 882 | 6,8 | 925 | 6,8 | 956 | 6,8 | 980 | 6,7 | 1002 | 6,6 |
| 35 – 39 | 607 | 5,3 | 630 | 5,3 | 656 | 5,3 | 684 | 5,3 | 717 | 5,3 | 759 | 5,4 | 809 | 5,5 | 863 | 5,7 |
| 40 – 44 | 493 | 4,3 | 524 | 4,4 | 557 | 4,5 | 589 | 4,5 | 620 | 4,6 | 647 | 4,6 | 673 | 4,6 | 698 | 4,6 |
| 45 – 49 | 400 | 3,5 | 421 | 3,5 | 444 | 3,6 | 469 | 3,6 | 494 | 3,6 | 525 | 3,7 | 558 | 3,8 | 593 | 3,9 |
| 50 – 54 | 305 | 2,7 | 324 | 2,7 | 343 | 2,7 | 364 | 2,8 | 385 | 2,8 | 406 | 2,9 | 428 | 2,9 | 451 | 3,0 |
| 55 – 59 | 228 | 2,0 | 244 | 2,0 | 262 | 2,1 | 280 | 2,2 | 299 | 2,2 | 318 | 2,3 | 338 | 2,3 | 359 | 2,4 |
| 60 – 64 | 174 | 1,5 | 184 | 1,5 | 196 | 1,6 | 208 | 1,6 | 221 | 1,6 | 236 | 1,7 | 253 | 1,7 | 270 | 1,8 |
| 65 – 69 | 143 | 1,2 | 149 | 1,2 | 156 | 1,2 | 163 | 1,3 | 172 | 1,3 | 181 | 1,3 | 193 | 1,3 | 204 | 1,3 |
| 70 – 74 | 96 | 0,8 | 101 | 0,8 | 106 | 0,8 | 111 | 0,9 | 116 | 0,9 | 122 | 0,9 | 127 | 0,9 | 133 | 0,9 |
| 75 – 79 | 61 | 0,5 | 65 | 0,5 | 70 | 0,6 | 75 | 0,6 | 79 | 0,6 | 84 | 0,6 | 89 | 0,6 | 93 | 0,6 |
| 80 más | 30 | 0,3 | 33 | 0,3 | 36 | 0,3 | 39 | 0,3 | 42 | 0,3 | 46 | 0,3 | 50 | 0,3 | 54 | 0,4 |
| Total | 11460 | 100,0 | 11963 | 100,0 | 12483 | 100,0 | 13015 | 100,0 | 13558 | 100,0 | 14112 | 100,0 | 14681 | 100,0 | 15261 | 100,0 |

Fuente: INE. Proyecciones de Población por Provincias y Municipios, según sexo y grupos de Edad. Periodo 2000 – 2010. Pág. 21.

Las cifras proyectadas por el INE hasta el año 2008 para el Municipio de Reyes presentan un crecimiento de la población total en aproximadamente un 25% con respecto al 2001, obviamente, toda proyección tiende a ser positiva, sobretodo en lo que concierne al crecimiento poblacional, no obstante, el éxodo importante que se ha podido evidenciar en los últimos años, tanto hacia otras regiones del territorio boliviano, como también hacia el exterior del país han dado como resultado una merma en la población, tal es así que en las últimas elecciones generales (12 de diciembre del 2005) el padrón electoral de Reyes tenía 3.187

inscritos, lo que nos induce a preguntarnos por qué cerca de un 40% de la población en edad de votar no se empadronó.

Otro elemento que se observa en la anterior Tabla de proyecciones del INE, es que la proyección planteada para el año 2001 de 11.460 habitantes para Reyes, no concuerda con los resultados que arrojó el Censo del 2001 que fue de 11.127 habitantes; aunque la variación no es tan significativa, lleva a pensar que las proyecciones no han incluido adecuadamente las estimaciones de tasas de migraciones. Es decir el crecimiento más lento de la población en Reyes respecto a las proyecciones podría explicarse en parte por la emigración.

Para observar la distribución de la población reyesana, tenemos que de los 11.127 habitantes de Reyes del 2001, en cuanto a distribución por sexo, los hombres representan un poco más de la mitad (53%) con respecto a las mujeres (47%). En cuanto a la distribución espacial, la población urbana representa el 56% con respecto a la rural que abarca un 44%.

Tabla N° 3

Población de Reyes por sexo y espacio urbano-rural y sus porcentajes

| SEXO | | | | ÁREA | | | | TOTAL |
|---------|-----|---------|-----|--------|-----|-------|-----|---------------|
| Hombres | % | Mujeres | % | Urbana | % | Rural | % | |
| 5.862 | 53% | 5.265 | 47% | 6.222 | 56% | 4.905 | 44% | 11.127 |

Fuente: Elaboración propia en base a datos del INE 2001. (2007)

Tabla N° 4

Población de Reyes: Distribución por sexo en áreas urbana y rural

| | Urbano | | Rural | | | TOTAL |
|---------|--------------|--------|--------------|---------|--------|---------------|
| | Hombres | % | Hombres | Mujeres | % | |
| Hombres | 3.136 | 50,41% | 2.726 | 2.179 | 55,58% | |
| Mujeres | 3.086 | 49,59% | 2.179 | 2.179 | 44,42% | |
| | 6.222 | | 4.905 | | | 11.127 |

Fuente: Elaboración propia en base a datos del INE 2001. (2007)

Los habitantes del área urbana, están distribuidos casi de manera paritaria entre hombres y mujeres, con una diferencia del uno por ciento, en el caso de la población rural la diferencia numérica entre hombres y mujeres es un tanto más acentuada, 55,58% y 44,42% respectivamente, lo que puede atribuirse, entre otros factores, a que los hombres son más necesarios en las labores de agricultura, en tanto que las mujeres, ya en su período adolescente, se trasladan al centro urbano a acomodarse básicamente como empleadas del hogar o niñeras.

En cuanto a la distribución por grupos de edades de la población de Reyes, se muestra un importante conglomerado de niños y adolescentes, ya que el 34,1% de sus habitantes se encuentran entre los 6 y 18 años, mientras el 29,2% corresponde a quienes oscilan entre los 19 y 36 años (Ver siguiente tabla).

Tabla Nº 5
Población de Reyes por edades

| Edad | Hombres | | Mujeres | | Total | % |
|---------------|--------------|--------------|--------------|--------------|---------------|-------------|
| | Urbano | Rural | Urbano | Rural | | |
| 0 a 5 años | 471 | 558 | 447 | 496 | 1.972 | 17,7% |
| 6 a 18 años | 1.110 | 895 | 1.014 | 777 | 3.796 | 34,1% |
| 19 a 36 años | 918 | 758 | 986 | 589 | 3.251 | 29,2% |
| 40 a 64 años | 500 | 430 | 486 | 257 | 1.673 | 15% |
| 65 años y más | 137 | 85 | 153 | 60 | 435 | 3,9% |
| Total | 3.136 | 2.726 | 3.086 | 2.179 | 11.127 | 100% |

Fuente: Elaboración propia en base a datos del INE (2007)

A manera de hacer una comparación poblacional entre localidades del Beni, se ha tomado a Magdalena, Primera Sección de la Provincia Iténez del Dpto. del Beni para comparar con Reyes (ver Tablas siguientes).

Tabla Nº 6

Población de Magdalena por sexo y espacio urbano y rural

| SEXO | | | | ÁREA | | | | TOTAL |
|---------|-----|---------|-----|--------|-----|-------|-----|--------------|
| Hombres | % | Mujeres | % | Urbana | % | Rural | % | |
| 5.255 | 53% | 4.653 | 47% | 6.396 | 65% | 3.512 | 35% | 9.908 |

Fuente: Elaboración propia en base a datos del INE (2007)

Tabla Nº 7

Población de Magdalena por edades

| Edad | Hombres | | Mujeres | | Total | % |
|---------------|--------------|--------------|--------------|--------------|--------------|----------------|
| | Urbano | Rural | Urbano | Rural | | |
| 0 a 5 años | 514 | 449 | 507 | 322 | 1.792 | 18,08% |
| 6 a 18 años | 1.056 | 879 | 1.013 | 645 | 3.593 | 36,26% |
| 19 a 36 años | 768 | 660 | 767 | 495 | 2.690 | 27,14% |
| 40 a 64 años | 398 | 361 | 397 | 258 | 1.414 | 14,28% |
| 65 años y más | 114 | 97 | 132 | 76 | 419 | 4,22% |
| Total | 2.850 | 2.446 | 2.816 | 1.796 | 9.908 | 100,00% |

Fuente: Elaboración propia en base a datos del INE (2007)

Tabla Nº 8

Comparación: Población de Reyes y Magdalena por sexo y espacio urbano y rural

| | SEXO | | | | ÁREA | | | | TOTAL |
|------------------|---------|-----|---------|-----|--------|-----|-------|-----|---------------|
| | Hombres | % | Mujeres | % | Urbana | % | Rural | % | |
| Reyes | 5.862 | 53% | 5.265 | 47% | 6.222 | 56% | 4.905 | 44% | 11.127 |
| Magdalena | 5.255 | 53% | 4.653 | 47% | 6.396 | 65% | 3.512 | 35% | 9.908 |

Fuente: Elaboración propia en base a datos del INE (2007)

Como se puede observar, ambas localidades presentan similar composición poblacional básicamente en la distribución por sexo, 53% para hombres y 47% para mujeres en ambas poblaciones. En el caso de la distribución espacial es diferente, ya que los habitantes del área urbana de Reyes representan el 56%,

mientras que la población urbana de Magdalena representa el 65% de la población del municipio.

En cuanto a la distribución por edades entre Reyes y Magdalena, se evidencia una composición relativamente parecida en ambas localidades. En Reyes, los niños menores de 5 años sumados a los adolescentes abarcan un 52% de la población, en Magdalena este conglomerado abarca el 54,34%, siendo mayor que el de Reyes, en cambio donde se evidencia una menor población (aunque igualmente no tan significativa) es en los grupos etáreos de personas de 19 a 36 años y de 40 a 64 años, ya que sumados estos dos grupos en Magdalena abarcan un 41,44% de su población, en relación a Reyes que abarca el 44,20% de su población. En cuanto a ver el proceso migratorio en ambas localidades, la tasa de migración neta negativa (TMN) de Reyes es mayor (-27,07) a la TMN de Magdalena (-14,90), lo que podría explicarse por el hecho de que Magdalena es una localidad con poca accesibilidad (solo se llega a Magdalena por avioneta desde Trinidad) y por tanto, menos conectada con los centros urbanos en términos de transportes y comunicaciones.

3.5 Migración

En la localidad de Reyes se observan procesos migratorios de larga data, tanto internos como externos, sin embargo, en la actualidad y con mayor recurrencia se observan los procesos de migración internacional, con lo que se puede plantear que Reyes no se encuentra al margen de la tendencia migratoria que se está dando a nivel mundial.

Las estimaciones que hace la oficina de CODEPO⁸³ (2004) para el caso de Reyes en base a los datos del 2001, muestran que la Migración Neta (MN) del

83 Es el Consejo de Población, dependiente del Ministerio de Desarrollo Sostenible.

Municipio refleja un saldo migratorio negativo (-1.386), dándose más salidas que entradas de habitantes en el municipio.

En Reyes se observa una migración interna a través de la llegada de población de otros departamentos del país, como por ejemplo se tiene a los 'collas' de La Paz que se involucran básicamente en la actividad comercial mediante la apertura de tiendas de venta de mercaderías y víveres entre otros productos. Por otro lado, un importante conglomerado de familias de comunidades aledañas al municipio también deciden trasladarse y asentarse en el centro urbano principal que es Reyes. El Oficial Mayor de la HAM nos refería lo siguiente:

“...hemos visto con mucha tristeza que nuestras comunidades campesinas...en estos años...se han vaciado, ya que muy poca gente se ha quedado en las comunidades rurales y han preferido venir acá al pueblo, esto por circunstancia de que la gente busca la comodidad, tener un hábitat mejor y aquí mal que mal tienen luz eléctrica, agua, teléfono, en cambio en las comunidades adolecen de eso...”
(Entrevista con el Oficial Mayor de la HAM. Ver anexo N° 7).

Se puede plantear que si bien no existe escasez de tierras, ya que existen en la región amplias y vastas tierras productivas, es cierto que la falta de tecnificación y promoción hacia el desarrollo de la actividad agrícola, hace que la mayoría de los hogares asentados en las comunidades aledañas y periurbanas transiten en primera instancia hacia el principal centro urbano de la región, que es Reyes.

“...se tiene abundante tierra, pero lamentablemente se tiene poca motivación, hay pocas ganas de trabajar la tierra...tenemos muchas comunidades campesinas...pero ahora...están, como decimos comúnmente 'flojos'...[los

pobladores] muchas veces...incluso vienen al pueblo a comprar sus alimentos...” (Entrevista con Concejala de la HAM. Ver Anexo N° 8).

Es así que, el asentamiento de familias que vivían en comunidades aledañas, en el municipio de Reyes, se ha venido acrecentando durante los últimos años y entre las muchas motivaciones que manifiestan para este movimiento está la esperanza de lograr mejores condiciones de vida para la familia. Esta situación se pudo corroborar en entrevistas realizadas con pobladores de una comunidad cercana al pueblo.

“...ya estamos cansados de vivir en el campo, se vive muy mal en el campo...queremos irnos al ‘pueblo’ para que nuestro hijo vaya a la escuela...aquí hay un profesor rural, pero no sabe enseñar...”, (señora de Guaguauno, comunidad a 12 Km de Reyes. Ver Anexo N° 9).

En las siguientes tablas que ilustran los procesos de movilidad poblacional en Reyes realizadas en base a datos que ofrece el INE como resultados del CNPV del 2001, se observa que Reyes aparte de recibir población, también expulsa población hacia otras provincias del departamento y hacia otros departamentos del país.

Tabla N° 9
Movilidad poblacional desde la Provincia Ballivián y la localidad de Reyes hacia la Provincia Cercado. Mayores de 5 años. 1996-2001

| Magnitud | Provincia de origen | Localidad de origen | Provincia de destino |
|-----------------|----------------------------|----------------------------|-----------------------------|
| | José Ballivián | Reyes | Cercado (Trinidad) |
| | 585 | 99 | 12.429 |
| % | 4,70% | 0,79% | 100% |

Fuente: Censo Población y Vivienda: 2001 y Vargas. 2004. Elaboración propia.

En cuanto a la magnitud de población que se dirige a la Provincia Cercado, según la información del Censo de Población y Vivienda del 2001, de los 12.429 inmigrantes que tiene esta provincia –radicados fundamentalmente en la capital Trinidad ya que ésta agrupa el 93% de la población de la provincia Cercado-, 585 (4,7%) van de la Provincia Ballivián y 99 (0,79%) de Reyes. Estos datos corresponden al quinquenio entre 1996 y el 2001⁸⁴.

Tabla Nº 10
Movilidad poblacional desde la Provincia Cercado hacia la Provincia Ballivián y la localidad de Reyes. Mayores de 5 años. 1996-2001

| Magnitud | Provincia de origen | Provincia de destino | Localidad de destino |
|----------|---------------------|----------------------|----------------------|
| | Cercado (Trinidad) | José Ballivián | Reyes |
| | 14.421 | 453 | 77 |
| % | 100% | 3,14% | 0,53% |

Fuente: Censo Población y Vivienda: 2001 y Vargas:2004. Elaboración propia.

La emigración desde Cercado a Ballivián fue menor, en el mismo lapso de tiempo y respecto del segmento poblacional mayor de cinco años, llegando a significar 453 personas, de las cuales 77 llegaron desde Cercado al municipio de Reyes (0,53%).

De acuerdo a datos de otra Provincia beniana, Vaca Díez, la emigración hacia la provincia Ballivián fue mayor con una magnitud de 871 personas mayores de cinco años, para el mismo tiempo (1996 al 2001), llegando a Reyes 148 personas.

84 INE. Censo Población y Vivienda: 2001 y Vargas 2004:90,93.

Tabla Nº 11

Movilidad poblacional desde la Provincia Vaca Díez hacia la Provincia Ballivián y la localidad de Reyes. Mayores de 5 años. 1996-2001

| Magnitud | Provincia de origen | Provincia de destino | Localidad de destino |
|-----------------|----------------------------|-----------------------------|-----------------------------|
| | Vaca Díez | José Ballivián | Reyes |
| | 15.603 | 871 | 148 |
| % | 100% | 5,58 | 0,94% |

Fuente: Censo Población y Vivienda: 2001 y Vargas:2004. Elaboración propia.

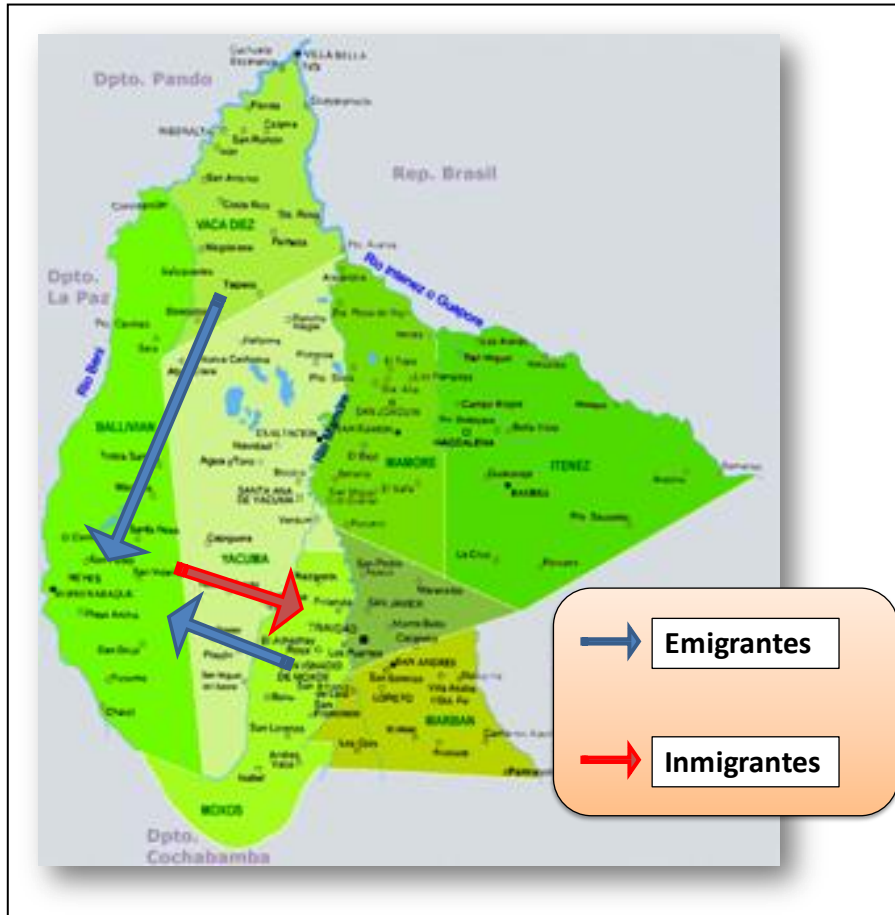
Observando las tablas anteriores, se puede observar que la migración desde la Provincia Vaca Díez hacia la Provincia Ballivián es mayor en comparación con la migración que se da desde Cercado hacia Ballivián, esto se podría explicar por el mayor relacionamiento comercial que se da entre las provincias Vaca Díez y Ballivián, siendo que Guayaramerín y Riberalta se constituyen en ciudades de tránsito para la internación de productos brasileros hacia las localidades de la provincia Ballivián, como maquinarias, motorizados, alimentos, fármacos, etc.

Tampoco hay que olvidar el factor político, ya que la provincia Ballivián en su totalidad junto con Guayaramerín y otras localidades de Vaca Díez conforman la Circunscripción 63 en lo que es la actual distribución territorial para efectos electorales y de representación en el Congreso Nacional.

Como se ha visto, la Provincia Ballivián es un espacio donde la dinámica de la migración interna se desarrolla en ambos sentidos, por un lado es receptor de población y por otro lado es expulsor, dándose esta movilidad de manera interprovincial como también interdepartamental. El siguiente mapa ilustra el planteamiento.

Mapa N° 3

Dpto. del Beni: Flujo poblacional interprovincial hacia y desde la Prov. Ballivián. 1996-2001.



Fuente: Vargas:2004. Elaboración propia.

En la siguiente tabla se expone la migración neta de la Provincia Ballivián durante el periodo entre 1996 y el 2001 juntamente con la migración neta de Reyes.

Tabla N° 12
Migración neta Provincia Ballivián y Reyes, población mayor de 5 años.
Período 1996-2001

| Población migrante de 5 y más años de edad | | | | |
|---|------------|-----------|----------------|------------------------|
| | Inmigrante | Emigrante | Migración neta | Tasa de Migración Neta |
| Provincia Ballivián | 6,479 | 8,022 | -1,543 | -5,39 |
| Reyes | 822 | 2,208 | -1,386 | -27,07 |

Fuente: Vargas, 2004:165,192.

Como se puede observar los inmigrantes de Ballivián hacen un total de 6,479 personas mayores de cinco años de edad, mientras que los emigrantes llegan a 8.022 personas, dando una migración neta negativa de -1.543 similar a la migración neta de Reyes que es de -1.386 resultado de una emigración mayor (2.208) respecto a la inmigración que solamente es de 822 personas. Por otro lado, las personas que llegan a la Provincia Ballivián de otros departamentos del país conforman un 67,90%, siendo menor el porcentaje (32,1%) que llegan del mismo Dpto. Mientras que la emigración de la provincia Ballivián hacia otros departamentos es mayor 71,80% que hacia las provincias del mismo Dpto. del Beni.

Tabla N° 13
Provincia Ballivián: Población inmigrante, emigrante y migración neta
Población de 5 y más años de edad. Periodo 1996-2001

| Inmigrantes | | Emigrantes | | Migración neta | |
|--------------------|-----------------|-------------------|----------------|-----------------------|-----------------|
| Del mismo Dpto. | De otros Dptos. | Al mismo Dpto. | A otros Dptos. | Del mismo Dpto. | De otros Dptos. |
| 2,081 (32,1%) | 4,398 (67,9%) | 2,261 (28,2%) | 5,761 (71,8%) | -180 | -1,363 |
| | 6.479 | | 8.022 | | -1.543 |

Fuente: Vargas, 2004:165.

En todo caso, los datos que se observan en los anteriores cuadros sirven fundamentalmente para constatar que Reyes es un Municipio donde

evidentemente la dinámica de la migración interna se desarrolla en ambos sentidos, sin embargo su carácter expulsor es significativamente mayor, lo que arroja una Migración Neta de -1386. Esto se da en razón a que un sector importante de población migra por un lado hacia ciudades del país con mayor desarrollo, como La Paz, Cochabamba, Santa Cruz, así como también a Trinidad, capital del departamento del Beni y como se verá más adelante, también hay expulsión de población mayormente joven hacia el exterior del país, hecho que contribuye a abultar la Migración Neta (negativa) de la localidad.

En la siguiente Tabla a nivel nacional, se corrobora lo anteriormente señalado, con datos de las secciones de provincia que tienen las mayores tasas de migración neta negativa (pérdida de población), donde Reyes ocupa el quinto lugar.

Tabla Nº 14

Bolivia: Municipios con mayores tasas de migración neta negativa. Población de 5 y más años de edad, periodo 1996 - 2001

| Sección municipal | Población migrante | | | Tasas de migración (x 1000 hab.) | | |
|------------------------------|--------------------|-----------|----------------|----------------------------------|-------|--------|
| | Inmigrante | Emigrante | Migración Neta | TI | TE | TMN |
| Tipuani (La Paz) | 1.080 | 2.777 | -1.697 | 25,11 | 64,56 | -39,45 |
| Santa Ana de Yacuma (Beni) | 1.725 | 4.390 | -2.665 | 20,19 | 51,39 | -31,20 |
| Pazña (Oruro) | 439 | 1.197 | -758 | 17,41 | 47,46 | -30,06 |
| San Pedro de Quemes (Potosí) | 102 | 204 | -102 | 27,83 | 55,66 | -27,83 |
| Reyes (Beni) | 822 | 2.208 | -1.386 | 16,06 | 43,13 | -27,07 |
| Camiri (Santa Cruz) | 3.260 | 7.136 | -3.876 | 22,4 | 49,03 | -26,63 |
| Colquiri (La Paz) | 977 | 3.132 | -2.155 | 11,59 | 37,16 | -25,57 |

Fuente: Censo de Población y Vivienda:2001 y Vargas. Estudio de la Migración Interna en Bolivia, MDS. La Paz, 2004.

En el contexto del departamento del Beni, se puede observar que Reyes se encuentra ocupando el segundo lugar en la lista de municipios con mayores tasas de migración neta negativa, el primer lugar lo ocupa Santa Ana.

Tabla Nº 15

Beni: Municipios con mayores tasas de migración neta negativa. Población de 5 y más años de edad, periodo 1996 - 2001

| Sección municipal | Población migrante | | | Tasas de migración (x 1000 hab.) | | |
|---------------------|--------------------|-----------|----------------|----------------------------------|-------|--------|
| | Inmigrante | Emigrante | Migración Neta | TI | TE | TMN |
| Santa Ana de Yacuma | 1.725 | 4.390 | -2.665 | 20,19 | 51,39 | -31,20 |
| Reyes | 822 | 2.208 | -1.386 | 16,06 | 43,13 | -27,07 |
| Guayaramerín | 4.328 | 7.285 | -2.957 | 24.40 | 41.06 | -16.67 |
| Magdalena | 662 | 1.316 | -654 | 15.08 | 29.98 | -14,90 |
| San Joaquín | 627 | 949 | -322 | 25.99 | 39.34 | -13.35 |

Fuente: Censo de Población y Vivienda:2001 y Vargas. Estudio de la Migración Interna en Bolivia, MDS. La Paz, 2004.

Con el propósito de tener una visión global acerca de los Departamentos del Oriente del país, que conforman la llamada “media luna”, se tiene datos de las Tasas de Migración Neta desde el año 1971:

Tabla Nº 16

Departamentos de la “media luna”: tasas de migración neta negativa, periodo 1971 - 2001

| Departamento | Tasa de Migración Neta | | |
|--------------|------------------------|-----------|-----------|
| | 1971-1976 | 1987-1992 | 1996-2001 |
| Santa Cruz | 10,5 | 7,8 | 10.9 |
| Tarija | 5,8 | 6,5 | 7,2 |
| Beni | -4,2 | 0,4 | -8,4 |
| Pando | 11,3 | 2,1 | 22,2 |

Fuente: Censo de Población y Vivienda:2001 y Vargas. Estudio de la Migración Interna en Bolivia, MDS. La Paz, 2004.

Los datos evidencian que los Departamentos de Pando, Santa Cruz y Tarija son un polo atractivo de migración, mientras que el Beni experimenta una emigración de sus habitantes. Entre las razones parecen ser las económicas las que mayor peso tienen. Santa Cruz ha experimentado un crecimiento notable por el desarrollo de la agroindustria y las actividades financieras y comerciales en general. En el caso de Tarija, los ingresos por hidrocarburos lo constituyen en un Departamento con una economía dinámica y en crecimiento, mientras que Pando cuenta con una actividad comercial muy importante con poblaciones fronterizas de Brasil y Perú, situación que ha generado una migración interesante a poblaciones como Cobija. En contrapartida, el Beni no muestra una actividad económica de importancia que le genere ingresos adicionales, de manera que se ha ido convirtiendo en un Departamento “no atractivo” para la migración.

En cuanto a migración internacional en el Municipio de Reyes, en los últimos años se está produciendo un éxodo importante de la población de Reyes hacia el exterior del país, sobre todo entre los que se ubican en los grupos etáreos en edad de trabajar (PET)⁸⁵ y la (PEA)⁸⁶ que prefieren ocupar su fuerza laboral en otros países. La emigración internacional, como se verá adelante en capítulo correspondiente, se produce principalmente hacia Italia y España como los dos polos de destino preferidos, de ahí la pertinencia de la utilización del término de migración transpolarizada para el estudio. La migración internacional en Reyes, vinculada también a la globalización, se evidencia por la existencia de cerca de una decena de lugares de internet y cabinas telefónicas de ENTEL.

85 Población en Edad de Trabajar (PET) Según el INE, esta categoría poblacional la componen personas a partir de los 10 años.

86 PEA. Población Económicamente Activa. Como se mencionó anteriormente este tipo de población es la que se involucra en labores y actividades económicas, prestas a brindar su fuerza de trabajo para el desarrollo personal y a la vez para el espacio que le rodea. Según el INE, a esta definición se le asemeja la Fuerza de Trabajo o Fuerza Laboral.

3.6 Educación

Uno de los problemas sociales más agudos de cualquier sociedad, son los bajos niveles de educación y el analfabetismo de su población. Es importante comprender que no siempre la posesión de los instrumentos de lectura y escritura constituyen garantía de una vida mejor; sin embargo, es innegable que la alfabetización es la base de la escolarización y acumulación educativa que asegura el progreso nacional.

En el caso de Reyes, se puede decir que casi la totalidad de la población en edad escolar ejerce su derecho a la educación. La siguiente Tabla, aún con la insuficiencia de datos que proporciona el INE, refleja el acceso a la educación por parte de la población reyesana, tanto en el área urbana como el rural y en los grupos etáreos comprendidos entre los 4 a 19 años.

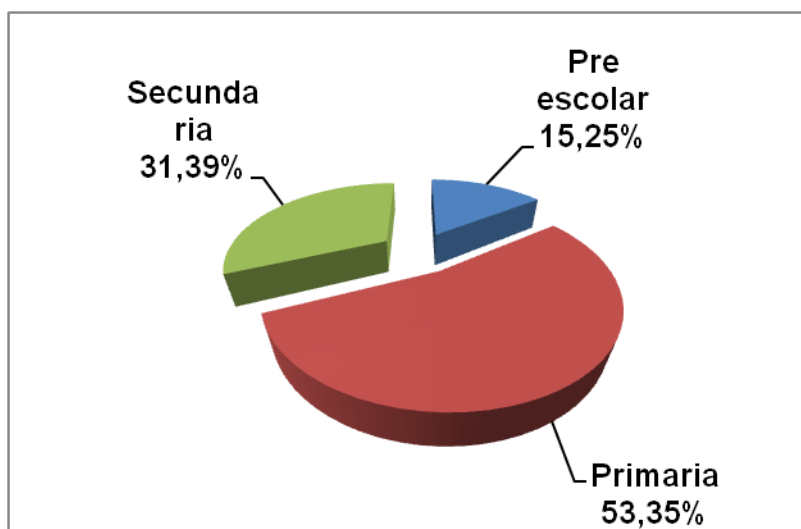
Tabla Nº 17
Acceso a la educación por edades

| Población por edades | Hombres | Mujeres | Total |
|-----------------------------|----------------|----------------|--------------|
| 4 – 5 años | 385 | 336 | 721 |
| 6 – 13 años | 1.302 | 1.220 | 2.522 |
| 14 – 17 años | 576 | 460 | 1.036 |
| 18 – 19 años | 230 | 218 | 448 |
| Total | 2.108 | 2.234 | 4.342 |

Fuente: Elaboración propia en base a datos del INE, 2001. (2007)

La mayoría de la población estudiantil se encuentra cursando el nivel de primaria (53,35%), luego están los jóvenes de secundaria (31,39%), y la población estudiantil más reducida corresponde a pre escolar (15,25%).

Gráfico N° 1
Ciclos educativos: Reyes.



Fuente: Elaboración propia en base a datos del INE, 2001. (2007)

Mediante la observación de campo realizado in situ, se pudo constatar que los servicios de educación existentes en los niveles inicial, primario y secundario, alcanzan a ocho (8) establecimientos educativos, en una mayoría estatales y de convenio, y sólo uno privado. Hasta el año 2005, según datos de la Prefectura del Beni, sólo había cinco unidades educativas fiscales⁸⁷.

Los avances en educación se reflejan en la infraestructura con la que actualmente cuenta el Municipio de Reyes, ya que con apoyo de la Sub Prefectura y la Municipalidad, hace dos años atrás se logró la construcción de 2 establecimientos y mejora de aquellos en los cuales tiene tuición la Alcaldía Municipal.

Se constató y comprobó una adecuada infraestructura, dotada de los espacios principales para brindar una educación integral a los niños, niñas y

87 PREFECTURA DEL BENI. Informe Prefectural. 2006.

adolescentes. A este respecto una autoridad de la HAM, comentaba lo siguiente:

“De acuerdo al porcentaje designado por el Municipio a lo que es la educación, éste se está cumpliendo en un 100% por todos los requerimientos del área urbana y por todas las comunidades...se está cubriendo todas las demandas que llegan al municipio en cuanto a...mobiliario, refacción de escuelas, construcción de aulas, material didáctico para los alumnos, material deportivo...” (Ver Anexo N° 8).

Se puede decir que el analfabetismo en Reyes como en la mayoría de las localidades del Beni es bajo. En el período intercensal (1992-2001), los varones alfabetizados pasaron de 90.25% en 1992 a 93.05% en 2001.

De igual manera las mujeres alfabetizadas en 1992 alcanzaban al 81.02% y para el 2001 este porcentaje ascendió a 87.93%⁸⁸. Se puede ver que la tasa de alfabetización en Reyes tuvo importantes avances, si bien con una diferencia no muy profunda entre hombres y mujeres.

Para el año 2001, la cantidad de varones que cursaban primaria en Reyes correspondían al 54,44%, mientras que las mujeres eran el 45,56%. En secundaria, la proporción se agudiza, pues el 57,93% son varones que estudian en ese nivel, mientras que las mujeres llegan tan sólo al 42,07%⁸⁹.

Por otra parte, en lo que respecta a la educación superior, los jóvenes bachilleres reyesanos también buscan en lo posible nuevas opciones educativas. Aquellos que no tienen la opción de salir a las universidades de

88 INE.Beni.2002:53.

89 Idem.2002:56.

otros departamentos, se inscriben en las Unidades Académicas Desconcentradas de la Universidad Autónoma del Beni (UAB) tanto en Reyes como en Rurrenabaque, donde se imparten carreras de Pecuaria y Turismo respectivamente, con una duración de 6 semestres y grado académico de Técnico Superior. También se conoce la participación de estudiantes reyesanos en San Buenaventura donde la UMSA tiene una Subsede o Unidad Académica Desconcentrada que imparte carreras a nivel Licenciatura como Turismo y Ciencias de la Educación, y también un nivel Técnico Superior en Ecoturismo, Contabilidad y Enfermería. Empero, otro segmento de los estudiantes con mayores posibilidades se moviliza y se asienta en regiones más alejadas del pueblo como la capital Trinidad, o también a las ciudades de Santa Cruz y La Paz, donde se ofrece un mejor nivel de preparación académica y profesional.

Cabe mencionar, sin embargo, que una visita a la Subsede de la UAB en Reyes nos permitió verificar poco alumnado en la institución; lo que podría deberse a la falta de acceso a otras carreras de mayor atracción o también al factor que nos ocupa: la emigración de los jóvenes al exterior, puesto que un importante porcentaje de jóvenes que concluyen los estudios humanísticos o el bachillerato, se alistan para la emigración internacional -según se corroborará en el presente estudio- los que, en muchos casos, son influenciados por familiares y/o amigos que se adelantaron en la migración.

De acuerdo a datos del Censo de Población y Vivienda del 2001, la tasa de abandono de la educación pública en Reyes, correspondiente al nivel de secundaria llega el 17,96%, situación que es muy elevada si se la compara con el 9,84% correspondiente al Departamento del Beni.

En cuanto a los estudiantes universitarios, si bien no se tienen datos de Reyes, se conoce que de 3.653 universitarios matriculados en el Departamento del Beni el año 2001, tan sólo egresaron 248 y de ellos, tan sólo se titularon 112

profesionales⁹⁰. Esta situación, de poca realización académica, repercute en la situación de la juventud de Reyes, de manera que los jóvenes de 18 a 24 años buscan en la migración interna, externa o en el trabajo una alternativa real de generación de ingresos.

3.7 Actividades económicas y empleo

La actividad económica en el municipio de Reyes es bastante reducida, prácticamente no hay actividades productivas aparte de la ganadería. Ésta a su vez, es pequeña. Considerando la PEA, se puede ver que el 20% de ella está ocupada en esta actividad y que las otras pocas actividades ocupan los siguientes porcentajes, comercio el 13%, manufactura el 12%, servicios domésticos el 11%, servicio de organizaciones y órganos extraterritoriales el 11%, educación el 7%, servicios de albañilería el 6%, y algunos otros oficios eventuales. Los empleos estables son los otorgados por el Estado a médicos, enfermeras, profesores y otros servidores públicos para proveer los servicios de salud, educación y otros⁹¹.

Recogiendo los datos del Censo Nacional de Población y Vivienda del 2001, se muestra la siguiente Tabla sobre las actividades económicas que se desarrollan en Reyes.

90 INE. CNPV 2001.
91 Ídem.

Tabla Nº 18
Relación del empleo según actividades en Reyes

| Actividad | Población | % |
|--|------------------|--------------|
| Agricultura, Ganadería, Caza y Silvicultura | 471 | 20,46 % |
| Pesca | 1 | 0,04 % |
| Explotación de Minas y Canteras | 1 | 0,04 % |
| Industria Manufacturera | 287 | 12,47 % |
| Producción y Distribución de Energía Eléctrica, Gas y Agua | 12 | 0,52 % |
| Construcción | 139 | 6,04 % |
| Comercio al Por Mayor y al Por Menor, Reparación de Vehículos Automotores, Motocicletas, Efectos Personales y Enseres Domésticos | 299 | 12,99 % |
| Servicio de Hoteles y Restaurantes | 77 | 3,34 % |
| Transporte, Almacenamiento y Comunicaciones | 108 | 4,69 % |
| Intermediación Financiera | 5 | 0,22 % |
| Servicios Inmobiliarios, Empresariales y de Alquiler | 27 | 1,17 % |
| Administración Pública, Defensa y Seguridad Social Obligatoria | 53 | 2,30 % |
| Educación | 167 | 7,25 % |
| Servicios Sociales y de Salud | 48 | 2,09 % |
| Servicios Comunitarios, Sociales y Personales | 92 | 4,00 % |
| Servicio de Hogares Privados que Contratan Servicio Doméstico | 258 | 11,21 % |
| Servicio de Organizaciones y Órganos Extraterritoriales | 257 | 11,16 % |
| Total | 2302 | 100 % |

Fuente: INE. Bases de Datos del Beni. CNPV. 2001.

De la tabla anterior, puede verse que la actividad relacionada con los rubros de ganadería, agricultura, caza y silvicultura es la que mayoritariamente se aprovecha como actividad generadora de trabajo; también está la industria manufacturera, aunque ésta lo hace en menor escala y, como en todas partes, el comercio y los servicios de reparación son parte fundamental de la actividad económica en la que se emplea u ocupa la población del Municipio de Reyes.

No cabe duda que la falta de actividades productivas reduce las posibilidades de empleo y de ingresos monetarios. La falta de inversión privada y de iniciativas emprendedoras públicas constituyen un freno al desarrollo local; la falta de conexión al Sistema de Electrificación Nacional también contribuye a la

ausencia de oportunidades laborales para la población, sobretodo para los grupos que se encuentran siendo parte de la fuerza de trabajo.

Si se considera que el acceso a fuentes laborales constituye el elemento primordial y eje articulador del desarrollo de las comunidades y de obtención de recursos para lograr mejores oportunidades de crecimiento individual, familiar y societario, lo contrario empuja al desplazamiento de las personas hacia la migración sea interna o externa como respuesta y solución a sus problemas y expectativas diversas.

Los resultados encontrados en el trabajo de campo establecen que el empleo en el Municipio de Reyes es escaso y que tiende a concentrarse en cargos dependientes de la municipalidad como los servicios públicos de salud y educación que difícilmente pueden absorber la demanda de trabajo.

La ganadería, vocación productiva predominante en la zona, no figura como un sector dinámico y generador de empleo. La tradición ganadera en la zona es fuerte y constituye uno de los ejes centrales de la economía local; sin embargo, carece de una modernización productiva. Los ganaderos son simples hacendados al estilo colonial que simplemente se orientan a expandir su ganadería ocupando a muy pocos peones y sus familias de manera casi vitalicia bajo el sistema de “habilito”⁹², y limitándose a la comercialización del ganado sin introducir un valor agregado a su producción y distribución. Las perspectivas a futuro no parecen variar en otro sentido.

En tanto, el sector de la agricultura no es ampliamente explotado en la región, pues existe un desplazamiento de sectores rurales hacia la localidad de Reyes, que deja de lado las tierras productivas sin su aprovechamiento económico

92 El “habilito” es el pago por adelantado que los patrones dan a sus peones o mozos, no sólo en dinero, sino también en productos de abarrote, artefactos, vestimenta, etc., con lo que los empleados siempre están endeudados y tienen que quedarse hasta pagar la deuda.

salvo la producción de autoconsumo. Estos grupos poblacionales se han incorporado a sectores predominantemente informales ligados a actividades productivas artesanales, y mayormente al comercio entre otros. También puede verse un incremento importante de mototaxistas a tal punto que hasta el año 2006 se cuenta con tres Sindicatos⁹³ que se disputan a los pasajeros para asegurar su actividad como medio de obtención de ingresos directos que, aunque les alcanzan para solventar algunas necesidades básicas, no permite una cierta acumulación para mejorar o expandir el bienestar y la actividad misma.

En lo que respecta a la actividad turística, ésta aún no está siendo desarrollada y explotada convenientemente, pese a existir en la zona lugares de mucho atractivo, fauna diversa y flora exuberante; sin embargo, en entrevista con el Oficial Mayor de la Alcaldía de Reyes, éste manifestaba que se están elaborando proyectos juntamente con la Prefectura del departamento para empezar a desarrollar este rubro.

“En realidad estamos vinculados con los vecinos a la creación de caminos para llegar a las zonas...en el ámbito del turismo...pues por el momento es nuestro vecino Rurrenabaque el que aprovecha los recursos de esta actividad, debido a su infraestructura hotelera, sin embargo estamos colaborando desde hace tres años con la organización de ferias, para promocionar los trabajos de artesanías...”. (Ver anexo N° 7).

Evidentemente se ha constatado que Rurrenabaque es el punto de llegada de miles de turistas, donde al día aterrizan 3 o 4 vuelos del TAM y la empresa Amazonas llenos de turistas de todo el mundo, pese a no contar con demasiados sitios turísticos propios de la localidad, pero sí en las

93 Los Sindicatos de mototaxistas son: “6 de Enero”, “18 de Noviembre” y “1 de Mayo”.

inmediaciones. Por ejemplo, el Madidi es un lugar muy visitado por turistas pero está dentro de la Provincia Iturrealde del departamento de La Paz; o el río Yacuma que ofrece una vista espectacular en cuanto a naturaleza y fauna (los famosos 'bufeos')⁹⁴, y que pertenece en una parte a Santa Rosa y otra parte a Reyes. Pero Rurrenabaque es el punto desde donde se traslada a los turistas a los otros lugares y luego los retornan a hospedarse en hoteles de Rurrenabaque que aprovecha así el beneficio económico.

3.8 Estratificación social

Como se ha visto, existen pocos sectores productivos en el Municipio de Reyes, con todo, la actividad económica característica es la ganadería extensiva con base en las condiciones de la zona. Pero, como se mencionó, esta actividad productiva sólo es beneficiosa para un sector pequeño de la población, por lo que se podría decir en este sentido que la riqueza está concentrada en este sector de población, especialmente en aquellos que poseen la mayor cantidad de cabezas de ganado.

Según información proporcionada por el Secretario General y el Presidente de la Asociación de Ganaderos de Reyes, existen aproximadamente 350 pobladores que se dedican a la ganadería, de los cuales la Asociación tiene registrados como socios solamente a 75. En cuanto a la cantidad de cabezas de ganado, el año 2006 se contaba con un aproximado de 65.000 cabezas, que están distribuidas bajo la siguiente clasificación de ganaderos, utilizada por la Federación de Ganaderos del Beni (FEGABENI), y que muestra la estratificación socioeconómica dentro de este sector de la población reyesana.

94 Especie de delfines de agua dulce.

Tabla Nº 19

Caracterización del sector ganadero en el Municipio de Reyes

| Nº de cabezas de ganado | Clasificación | Nº de ganaderos | % |
|--------------------------------|----------------------|------------------------|---------------|
| De 0 a 499 | Pequeños ganaderos | 339 ganaderos | 96,9% |
| De 500 a 2.499 | Medianos ganaderos | 10 ganaderos | 2,9% |
| De 2.500 o más | Grandes ganaderos | 1 ganadero | 0,3% |
| TOTAL | | 350 ganaderos | 100,0% |

Fuente: Elaboración propia en base a información de la Asociación de Ganaderos de Reyes, 2007.

Otro sector productivo, anteriormente mencionado, y que es de indudable futuro en estas regiones por las características del suelo, es el de la agricultura. Si bien, la agricultura, la ganadería, la caza y la silvicultura representan el 20% del empleo en Reyes, de manera desagregada, la agricultura abarca aproximadamente al 12% de la población económica activa, generando una producción principalmente de autoconsumo de alimentos. Por ello, en la actualidad no tiene una repercusión importante en su aporte al producto de la región.

En la mayoría de los casos los comunarios prefieren migrar hacia el centro urbano principal (Reyes), dejando de lado el cultivo de sus tierras. Se puede plantear que la falta de fomento e incentivo a la agricultura, la precariedad en los caminos carreteros y vecinales para el traslado de los productos al pueblo y también al interior del país, coadyuvan al abandono de esta actividad, lo que obviamente contribuye a retrasar el desarrollo del municipio.

A nivel nacional, en el caso de la agricultura, en las últimas dos décadas la superficie cultivada con productos tradicionales como tubérculos, cereales, forrajes y hortalizas no ha sufrido cambios significativos, mientras que la superficie de los cultivos industriales como soya, caña de azúcar y algodón ha aumentado en manera considerable, alcanzando en el 2006 a componer el 56.71% de la producción agrícola. Empero, toda esta producción se desarrolla

principalmente en el Departamento de Santa Cruz y no así en el Beni. Bolivia no ha priorizado el desarrollo rural en la agenda política, los gastos o inversiones en desarrollo rural representaban el 5% del PGN ejecutado y el año 2007 se ha incrementado a 9%. “La inversión en desarrollo rural a 9%, pero la inversión en agricultura apenas llega al 2% del total del presupuesto”⁹⁵. En cuanto a la inversión en agricultura en Reyes, ésta es baja ya que se trata de una producción para el autoconsumo. Otra actividad económica, aunque a menor escala, es la desarrollada por las pequeñas organizaciones de madereros que aprovechan el recurso forestal para su comercialización, que es ampliamente demandado a nivel local como nacional. Quienes aprovechan esta explotación, de todas maneras, son también los pocos que pueden contar con capital de arranque, dado que para dicha explotación se necesita maquinaria y transporte pesado. En la mayoría de los casos, estos equipos y maquinarias se deben comprar o alquilar.

a) Niveles de ingresos según actividades productivas

Se determinaron niveles de ingresos de los diferentes sectores que se encuentran en Reyes vinculados con las diferentes actividades productivas que arrojó el censo del 2001 para el municipio, que fueron reclasificadas en razón a la observación en el trabajo de campo. En tal sentido, se ha estructurado el siguiente cuadro, que si bien no es cuantificable con absoluta exactitud, muestra las estimaciones más cercanas.

El sector de ingresos elevados (ver Cuadro siguiente) corresponde al 5,1% de la población, teniendo entradas mensuales superiores a los 5.001 bolivianos. La población con ingresos medios estables representa el 35,9% y perciben entre 1.501 a 5.000 Bs. Los ingresos medios inestables agrupan al 20,5% de la

95 ELIAS ARGANDOÑA Bishelly. Crisis alimentaria mundial, ¿lo peor ya ha pasado?. Seminario Postneoliberalismo, cambio o continuidad. CEDLA La Paz, 2008:8.

población, con montos percibidos entre 500 a 1500 Bs. al mes. El sector mayoritario de ingresos bajos corresponde al 38,5% de habitantes, que generan menos de 500 bolivianos al mes.

Cuadro N° 5
Actividades Productivas y Niveles de Ingreso (Municipio de Reyes)

| | Actividad | Monto de Ingresos | % |
|-----------------------------------|--|---------------------------|--------------|
| Ingresos Elevados | <ul style="list-style-type: none"> ▪ Ganaderos (Más de 1000 cabezas de ganado) ▪ Gasolinera | Más de 5001 Bs. | 5,1% |
| Ingresos Medios Estables | <ul style="list-style-type: none"> ▪ Funcionarios dependientes del Estado (Municipales, Educación y Salud) ▪ Ganadería mediana ▪ Proveedores de leche ▪ Madereros ▪ Hotelería ▪ Servicio de restaurante ▪ Aserraderos ▪ Transporte de abarrotes, material de construcción, etc. ▪ Medios de comunicación (Televisión y Radio) ▪ Servicios de Telecomunicaciones (Telefonía e Internet) ▪ Venta y distribución de motocicletas ▪ Alquiler de maquinaria pesada y agrícola ▪ Comercio (Friales, Micromarket, Material de Construcción) ▪ Prestatarios ▪ Panificadores | De 1501 a 5000 Bs. | 35,9% |
| Ingresos Medios Inestables | <ul style="list-style-type: none"> ▪ Servicios profesionales (particulares) ▪ Centros nocturnos ▪ Maestro Contratista ▪ Talleres de reparación de motos ▪ Venta de lubricantes ▪ Servicios inmobiliarios (Alquiler de inmuebles) ▪ Empleados de entidades financieras | De 500 a 1500 Bs. | 20,5% |
| Ingresos Bajos | <ul style="list-style-type: none"> ▪ Lugares de entretenimiento (Juegos electrónicos, salón de billar, rockolas) ▪ Modistas ▪ Promotoras de cosméticos y perfumes ▪ Salones de belleza (Fijos y Ambulantes) ▪ Comideras ▪ Trabajadores del Hogar ▪ Comercio minorista ▪ Artesanía ▪ Mototaxistas ▪ Venta de vestimenta (ropa usada y otros) ▪ Empleados transitorios y/o eventuales ▪ Vendedores ambulantes ▪ Pequeños agricultores ▪ Obreros de la construcción ▪ Lavanderas | Hasta 500 Bs. | 38,5% |

Fuente: Elaboración propia en base a indicadores de INE - Censo 2001.

Las cifras muestran que aún los ingresos medios son bajos y que considerando que el número de población es muy pequeño, el grueso de los ocupados recibe un ingreso inferior al actual mínimo. Esto supondría que las necesidades más urgentes de la población no serían adecuadamente atendidas. Las carencias de fuentes de empleo y su inestabilidad es lo predominante, los empleos fijos y estables sólo alcanzan a una escasa población y se asocian con aquellos que requiere el funcionamiento de la Municipalidad que no superan las 25 personas. El empleo en los servicios de salud se asemeja a la anterior cifra, las instituciones financieras requieren no más de 10 personas, mientras ítems del magisterio se aproximan a un total de 80 que por lo general son irremplazables en un período no menor a los diez años. De tal manera, la situación laboral en el Municipio de Reyes es preocupante para gran parte de la población, Es por ello que ciertos segmentos de población se deciden por la migración interna, usualmente hacia Trinidad, en busca de algún empleo que le pueda conseguir algún familiar o amigo (capital social) que esté residiendo allí, o mejor aún que esté 'acomodado' en alguna institución del estado; mientras otros optan por la migración internacional, que se torna cada vez mayor en los últimos años.

b) Estratificación social de Reyes

Plantear una diferenciación de clases sociales en el Municipio de Reyes, aun tratándose de una población pequeña es una tarea difícil por la falta de mayor información. Sin embargo, una estratificación social sí es posible sustentada en base a los niveles de ingreso⁹⁶ detectados mediante el trabajo de campo, los datos del INE y la observación directa orientada a obtener información de la población.

96 Pablo Gonzáles Casanova en su libro *Enajenación de Clases en México (1965)*, en oposición a la teoría marxista clásica sobre la dicotomía de las clases sociales (burguesía y proletariado), plantea la estratificación (basada en el ingreso y por ende en la participación de los beneficios del desarrollo como servicios básicos, educación, etc.) como método para estudiar a las sociedades en vías de desarrollo, es decir, donde el capitalismo no llegó en el tiempo, ni en la forma como lo hizo en los países industrializados.

En tal sentido, se identifica a las 'familias acomodadas' como aquellas que perciben los ingresos más elevados (estratos altos). Este grupo básicamente se concentra en los ganaderos, sector productivo que además es preponderante en el control de los espacios de poder local, puesto que poseen importantes superficies de tierra, pampas con extensiones considerables que son utilizadas para generación económica y cuyos beneficios se concentran en mínimos segmentos.

Los grandes ganaderos que operan en la zona, aunque son oriundos de la zona, son descendientes de libaneses y, en otros casos de familias criollas y mestizas, que arribaron a la zona a inicios de la fundación del departamento. Este grupo vendría a ser lo que Hilda Rea llama la "elite carayana" de Reyes puesto que, si bien en la actualidad el panorama político y social está cambiando de cara y por ende de actores, esta "elite" -aunque reducida- controla los espacios de poder y de decisión en términos sociales, políticos y por supuesto económicos.

Por otra parte, se encuentra a la "familia promedio" (estratos medios), que agrupa a un importante sector de ingresos medios estables, los cuales cuentan con ingresos originados en inversiones en la pequeña ganadería que maneja cantidades de ganado en magnitudes menores a las de los grandes, pero que a la vez trabajan. En este grupo están también aquellos que viven de ingresos obtenidos de la administración pública, negocios particulares y otras formas de movimiento económico. Este grupo es el segundo en mayor población dentro del Municipio de Reyes, después del de ingresos más bajos que son la mayoría. Estos estratos medios normalmente poseen su terreno o espacio propio donde tienen su vivienda familiar, también pueden encontrarse algunas familias que poseen más de un terreno o vivienda y su aprovechamiento económico se basa en el arriendo del mismo.

Entre este estrato medio se llegó a clasificar a un subgrupo que, si bien es propio del grupo de familia promedio o propietario mediano, es un sector de ingresos medios inestables debido a la actividad que desempeñan. Sus ingresos, aunque suficientes, son fluctuantes; están supeditados a las circunstancias de contratación, a las ventas, los despidos e incluso al clima como es el caso de los trabajadores del rubro de la construcción que, por ejemplo, son vulnerables los meses de noviembre, diciembre y enero cuando debido a las lluvias que se precipitan en dichos meses, la construcción no puede avanzar.

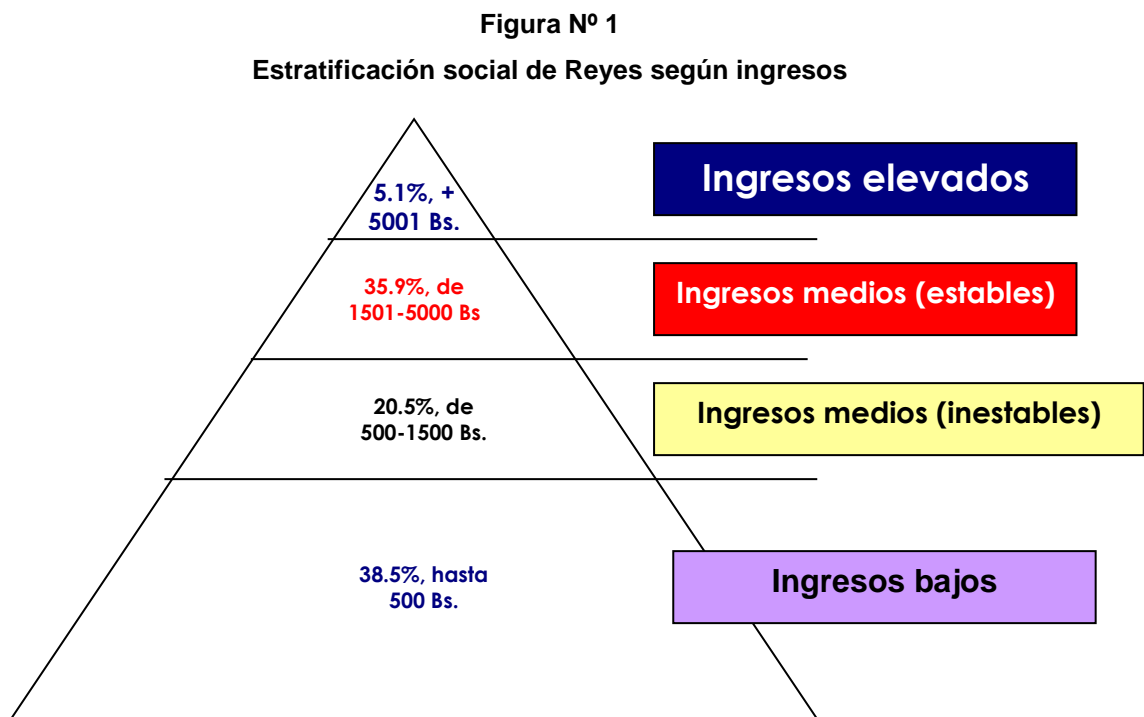
Finalmente, se identifica al grupo más precario en términos laborales y de ingresos (estratos bajos). Entre los pertenecientes a este grupo, algunos viven en las afueras del pueblo (comunidades más alejadas) y otros son del pueblo y viven allí mismo o en los linderos. Los que viven en las afueras del pueblo, producen en una mínima unidad agraria, crían aves de corral y ganado porcino para su autoconsumo. Estos campesinos o comunarios⁹⁷, si bien son propietarios de pequeñas parcelas, su producción económica es bastante reducida y, en algunos casos, sólo contribuye a la subsistencia diaria. Por otra parte, al margen del mínimo uso que le dan a la tierra, un porcentaje importante de estos productores comunarios optan por trasladarse al centro urbano de Reyes para desenvolverse en actividades laborales artesanales, mototaxistas y otras.

En el caso de los que viven en el pueblo y que forman parte de este grupo más empobrecido, difícilmente pueden optar a cargos de importancia, tienen

97 Hace unas décadas atrás, a la gente del lugar no le gustaba ser llamado comunario, pues se tiene la idea de que los coloca en una escala más baja dentro del conglomerado social reyesano, sin embargo, en la actualidad el término conlleva una utilidad: el usufructo de las tierras fiscales o no, debido a las nuevas leyes relacionadas con la tenencia de la tierra. Entonces ya no les preocupa ser llamados o autodenominarse comunarios, más bien ahora defienden esa condición ya que están llevando a cabo un proceso de apropiación de tierras ociosas, propiedad de los sectores más acomodados.

ingresos muy bajos y se dedican a actividades informales y eventuales como el comercio minoritario, venta ambulante, trabajo doméstico y otros de obreros, etc.

La relación que se ha evidenciado entre los ingresos y los rubros y/o actividades que se desarrollan en la región, ha permitido elaborar el siguiente gráfico que muestra de alguna manera la estratificación existente en el Municipio de Reyes.



Fuente: Elaboración propia. (2007)

En la cúspide se encuentra un reducido sector de Reyes que tiene un ingreso elevado, pero que representa a un reducido sector privilegiado. Los siguientes dos sectores, representan a las personas con ingresos medios estables e inestables, con ingresos entre 500 a 5.000 bolivianos. En la base de la estratificación social se encuentran los sectores con bajos ingresos. La pirámide

refleja una considerable diferencia entre la cantidad de los que acceden a ingresos elevados frente a los de bajos ingresos. Se puede decir que los ingresos bajos son la realidad de gran parte de la población reyesana.

3.9 Pobreza

De acuerdo a la información del Censo 2001, el 58.6% de la población boliviana es pobre, es decir que 4,695,464 habitantes viven en viviendas que no reúnen las condiciones apropiadas, carecen o presentan inadecuación de servicios de agua y saneamiento, utilizan combustibles no adecuados, tienen bajos niveles de educación y/o manifiestan inadecuada atención en salud.

El documento de las Naciones Unidas sobre las Metas del Milenio, explica que la reducción de la extrema pobreza en el mundo deberá ser en un 50% hasta el 2015, pero la UDAPE, dependiente del Ministerio de La Presidencia el año 2003 pronostica que Bolivia alcanzaría ese objetivo recién el año 2024, es decir 27 años después de la meta fijada por el organismo internacional, en el caso de que el país no llegue a desarrollar una nueva estrategia de generación de riqueza, de un impacto significativo para disminuir el flagelo de la pobreza⁹⁸.

En Bolivia, la población no pobre representa el 41.4% de los habitantes del país que equivalen a 3.318.916 personas. A excepción del departamento de Santa Cruz, que presenta el menor índice de pobreza (38.0%), el resto tiene índices de necesidades básicas insatisfechas (NBI) superiores al 50%. En el departamento de Beni alcanza al 76.0%, en Potosí el 79.7% de la población se encuentra en situación de pobreza, luego Pando con el 72.4%. La brecha en los

98 Documento "Ruta Crítica: Diálogo 2003", se encuentra en la Web: <http://www.boliviahoy.com> Noticias del país, Bolivia.

departamentos con mayor pobreza (Potosí) y de menor pobreza (Santa Cruz) es de 41.7 puntos porcentuales⁹⁹.

En la siguiente Tabla se establece que en la Provincia Ballivián los pobres representan el 85,7%.

Tabla N° 20
Beni y Provincia Ballivián: situación de pobreza según censo 2001

| | No pobres | | Pobres | |
|-----------|-----------|------------|---------|------------|
| | Total | Porcentaje | Total | Porcentaje |
| Beni | 82,838 | 24.0 | 262,472 | 76.0 |
| Ballivián | 9,332 | 14.3 | 55,992 | 85.7 |

Fuente: INE, 2001.

La población de la Provincia Ballivián (Ver siguiente Tabla) que se halla en Pobreza Moderada representa 48,2%, algo inferior a la del Beni (48,8%); en tanto que 31,7% está en Indigencia frente al 25.7% departamental. El 17.5% de la población del Beni se encuentra en el Umbral de Pobreza, mientras que la Provincia Ballivián está en un 12,5%. 6.5% del Beni presenta Necesidades Básicas Satisfechas frente al 1,8% de la Provincia y 1.6% de la población del Beni se encuentra en condiciones de Marginalidad frente al 5,8% de la Provincia Ballivián.

Tabla N° 21
Beni y Provincia Ballivián: población por condición de pobreza, censo 2001 (En %)

| | No pobres | | Pobres | | |
|-----------|-----------------------------------|-------------------|------------------|------------|--------------|
| | Necesidades Básicas insatisfechas | Umbral de Pobreza | Pobreza Moderada | Indigencia | Marginalidad |
| Beni | 6.5 | 17.5 | 48.8 | 25.7 | 1.6 |
| Ballivián | 1.8 | 12.5 | 48.2 | 31.7 | 5.8 |

Fuente: INE, 2001.

99 INE, CNPV. Bolivia, 2001.

Se constata que la mayor parte de la población reyesana se encuentra en los niveles de más bajos ingresos -por debajo del salario mínimo nacional- lo que concuerda con los datos del Censo de Población y Vivienda del 2001 y los datos ofrecidos por el PNUD sobre Índices de Desarrollo Humano en municipios¹⁰⁰, donde se advierte un alto índice de pobreza (84,3% NBI- Necesidades Básicas Insatisfechas). En cuanto a desarrollo humano, el Municipio de Reyes se encuentra en el lugar 61 dentro del ranking nacional, con una esperanza de vida al nacer de 66.3 años.

Esta situación de carencias evidenciaría la brecha existente entre unos cuantos 'ricos' y la mayoría de 'pobres', además evidenciaría un uso insuficiente, de los recursos del municipio, en servicios básicos e inversiones para mejorar los ingresos de la gente a través de una mayor generación de empleos que es la única vía de lograr mejores niveles de vida de los habitantes. El Gobierno Municipal de Reyes cuenta con los recursos provenientes del Impuesto Directo a los Hidrocarburos (IDH), la Coparticipación Tributaria que en la gestión 2005 por ejemplo, llegaron a Bs. 2.500.000 ¹⁰¹ y también cuenta con ingresos propios por concepto de regalías por cueros, comercio, extracción de madera y otros, en un promedio de Bs. 1.500.000 anuales lo que podría aminorar un poco la situación de pobreza de Reyes.

100 Web: http://idh.pnud.bo/webportal/portals/2/idhmunicipios/beni/beni_reyes.htm
101 Honorable Alcaldía Municipal de Reyes, Informe Económico. 2006:74.

CAPÍTULO IV

CARACTERIZACIÓN DE LA POBLACIÓN MIGRANTE

4.1 Migración en el Municipio de Reyes

En referencia a la migración interna, la localidad de Reyes tiene semejanzas con otras zonas del país en cuanto a los móviles para el desplazamiento. La migración interna de Reyes se dirige mayormente hacia ciudades que ofrecen un abanico más amplio de perspectivas económicas así como de estudio para los jóvenes. Los reyesanos tienden a trasladarse con mayor recurrencia a las ciudades de Santa Cruz, Cochabamba, La Paz y Trinidad.

En lo que concierne al desplazamiento internacional, éste es un suceso de vieja data en el Municipio de Reyes, pues desde varias décadas pasadas, viajar al exterior especialmente a EEUU era característico de algunas familias, especialmente las de mayor poder económico. Este hecho era sinónimo de status, “no cualquiera podía darse el lujo de viajar a EEUU y conocer mundo”. Luego al cabo de dos o tres años llegaban al pueblo la noticias de que ‘fulano’ o ‘mengano’ estaba ‘riquísimo’, había ganado mucho dinero en EEUU y venía con plata”. Claro después se enteraban en el pueblo de que evidentemente “ahorró sus buenos pesos, pero lavando platos y limpiando piscinas”¹⁰². Lo anterior nos orienta a pensar que estos ‘pioneros’ de la migración internacional, con el pasar del tiempo han sido quienes han tendido el puente para que en los últimos tiempos, nuevas generaciones opten por la migración y ahora por las facilidades y razones fundamentalmente económicas.

102 Frases extraídas de entrevistas informales sostenidas con pobladores del lugar durante el trabajo de campo (Julio de 2006).

“...la falta de trabajo, la poca economía que tiene el pueblo, las pocas fuentes de trabajo que hay, eso hace que la gente se vea en la necesidad de irse a otros lugares, de emigrar a otros lugares y poder conseguir el sustento económico para su familia...tengo algunos sobrinos, hijos de mis hermanos, se han ido y bueno ése es el motivo...España, Italia...Estados Unidos, tengo familiares por allá, familiares de mi esposo se fueron a este país...todos están en busca de empleo, todos trabajando”
(Entrevista a Concejala de la HAM. Ver Anexo N° 8).

El fenómeno migratorio en los últimos años vino en ascenso y se amplió a otros estratos, ya no sólo los miembros de ‘familias acomodadas’ migran con fines turísticos, sino que personas de ingresos medios intentan salir al exterior en reconquista de “El Dorado” o del “American Dream” y la mayoría logra el propósito. Ello va en concordancia con lo que sucede a nivel de todos los países de Sudamérica donde, en la actualidad, son los sectores de estratos medios, los que más optan por la estrategia de migrar al exterior¹⁰³.

Durante la etapa del trabajo de campo, brevemente se visitó las otras tres Secciones de la Provincia Ballivián (San Borja, Rurrenabaque y Santa Rosa) donde se pudo evidenciar que en esas localidades la migración es también una realidad incuestionable, los flujos emigratorios al exterior se producen de manera importante. El tema de la migración y sus efectos se asume con la mayor naturalidad en toda la provincia pues ya forma parte de la subjetividad

103 Uno de los planteamientos vertidos en el Seminario Internacional sobre migraciones citado en nota N° 1 es que los países desarrollados, probablemente a manera de frenar la migración masiva hacia sus países, estarían tratando de impulsar una ‘migración selectiva’, es decir, permitir la migración a sectores poblacionales con mayores niveles de educación y capacitación, lo que coartaría la migración de sectores campesinos o personas de estratos bajos que hoy por hoy son los que optan también por la migración.

del cotidiano habitual de las personas y en todos los casos la migración se traduce en expectativas de tipo económico¹⁰⁴.

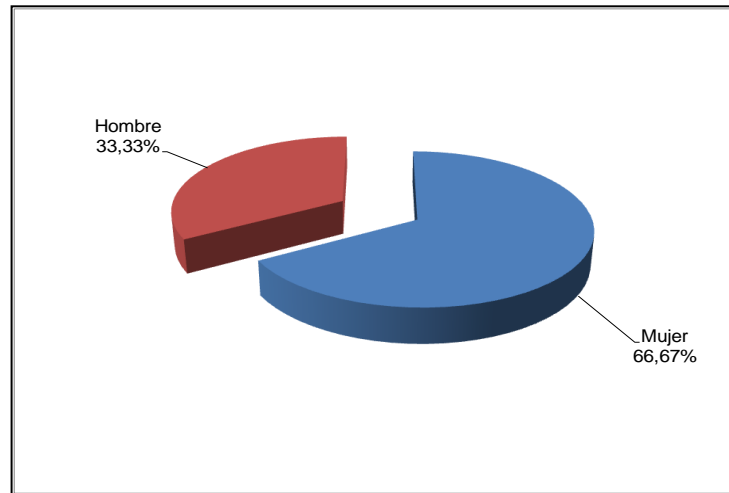
Es claro que este fenómeno está en estrecha relación con el atraso económico de la mayoría de los países de la región, donde Bolivia es uno de los más precarios en cuanto a capacidad de empleo y satisfacción de necesidades básicas de su población; pero también está en relación con las amplias redes sociales que facilitan las salidas, llegadas e inserción en destino.

4.2 Familiares de los migrantes reyesanos

En la encuesta piloto aplicada a los familiares de los migrantes, realizada en la primera etapa del estudio, donde se incluyó la identificación personal de los migrantes, se pudo determinar ciertas características de los familiares informantes como ser sexo y grado de parentesco, lo que ilustra de mejor manera el estudio, puesto que en el momento de analizar la contribución económica de los migrantes a su entorno familiar, los indicadores de sexo y grado de parentesco son de utilidad para inferir qué miembros de la familia reciben las remesas, en qué se utilizan las remesas, qué grados de dependencia económica existe, etc. En ese sentido, se realizó el procesamiento y análisis de los indicadores más relevantes de esta encuesta con el objetivo de apoyar los hallazgos de la investigación general.

104 Esto se manifiesta de manera tal que al estar yo en Reyes realizando el trabajo de campo, fui invitada a una reunión de amigas, por supuesto había que poner cuota para el 'conjunto', es algo que se estila en el pueblo. Llegado el momento de pagar la música, una de las amigas le pide 'rebaja' al dueño del conjunto, entonces éste le dice: "Pero cómo me vas a pedir rebaja, si aquella recién ha llegado de Italia..." se refería a mí. Yo soy reyesana, sin embargo hace 25 años que resido en La Paz, de tal manera que la gente de nueva generación no me conoce y se pensó que yo llegaba de Italia. De todas maneras la anécdota refleja la presunción por parte de la población de que el emigrante retorna con 'plata'.

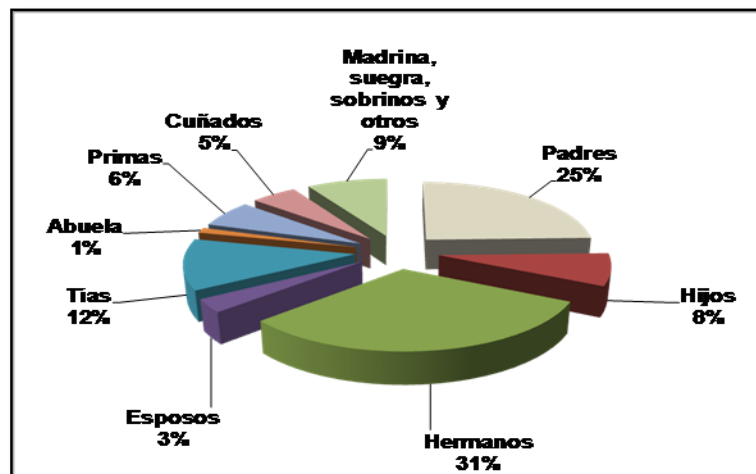
Gráfico N° 2
Sexo de los familiares informantes



Fuente: Elaboración propia. 2009

Como se observa en el gráfico, los familiares de los migrantes que proporcionaron la información en la encuesta piloto son mayoritariamente mujeres (66,66%) y en menor porcentaje hombres (33,33%). Se podría plantear que existe una relación proporcional entre las mujeres informantes, con los varones que hacen la mayoría de los migrantes.

Gráfico N° 3
Relación de parentesco de los informantes con los migrantes



Fuente: Elaboración propia. 2009

En cuanto al grado de parentesco de los familiares informantes con los migrantes, como se observa en el gráfico, los hermanos constituyen el grupo más numeroso (31,45%), seguido por los padres (24,52 %), luego están las tías -‘sintomáticamente’ todas son mujeres- (12 %)), le siguen los hijos, primas, igualmente todas mujeres, y existe otro grupo de otros parientes conformado por cuñados, esposos – curiosamente todos varones-, abuelas, madrinas, sobrinos y otros con un importante porcentaje sumado de 27,04%. Todas estas personas conforman un entramado familiar, donde el aporte de la migración internacional fundamentalmente se traduce en un beneficio para el entorno más cercano del migrante, como los padres, la esposa y/o los hijos.

En lo concerniente a los emigrados referidos por los familiares en esta encuesta piloto, se observa que la mayoría (78 %) de los migrantes están entre los 20 y 40 años de edad, este es un parámetro que se repite en los posteriores resultados obtenidos.

Se pudo observar una mayoría (57,23 %) de mujeres migrantes con respecto a los varones, lo que adelanta la constatación que se verá más adelante en cuanto a la creciente feminización de la migración. En cuanto al estado civil de los emigrados se observó una escasa delantera de los casados, 50,94 %, contra 49,06 % de solteros. Por otro lado, se observa que el 64 % de los migrantes envía dinero a sus familias en Reyes. Finalmente y dado que en esta encuesta piloto se solicitó el nombre y apellido de los migrantes, se descubrió que existen familias con hasta 6 miembros emigrados (Ver anexo N° 2).

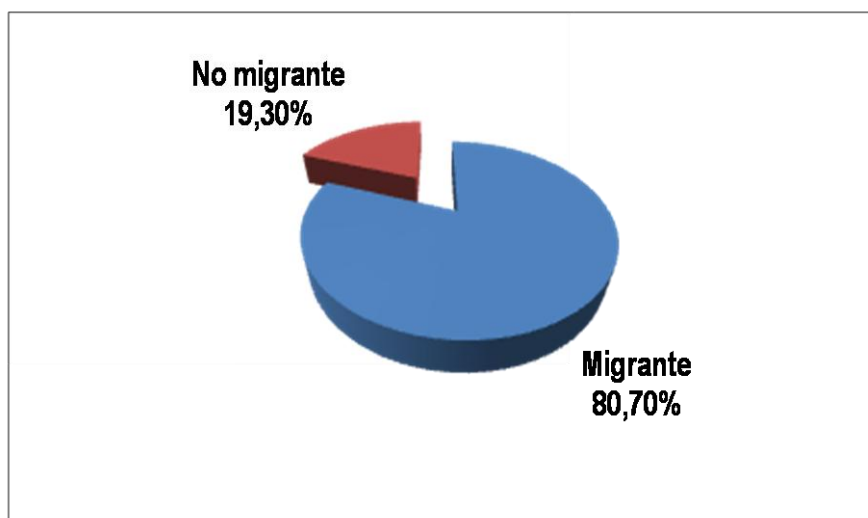
La segunda etapa del estudio de campo, la iniciamos a partir de la muestra conformada por 321 hogares nucleares, donde igualmente y de acuerdo al planteamiento de la encuesta, los principales sujetos de investigación fueron los familiares directos, es decir que tenían un parentesco muy cercano (padres y/o

hermanos), quienes se constituyeron en fuente de información sobre las condiciones que rodean la salida del migrante a determinar.

Uno de los primeros indicadores que se pretendió conocer fue la recurrencia del proceso migratorio en las familias de Reyes; en ese sentido, a través de la encuesta se estableció que de la muestra representativa inicial de 321 hogares, el 80,7 % (259) cuenta con un pariente que optó por algún tipo de migración. Este resultado corroboró claramente la importancia que la migración alcanza en el Municipio de Reyes.

Gráfico N° 4

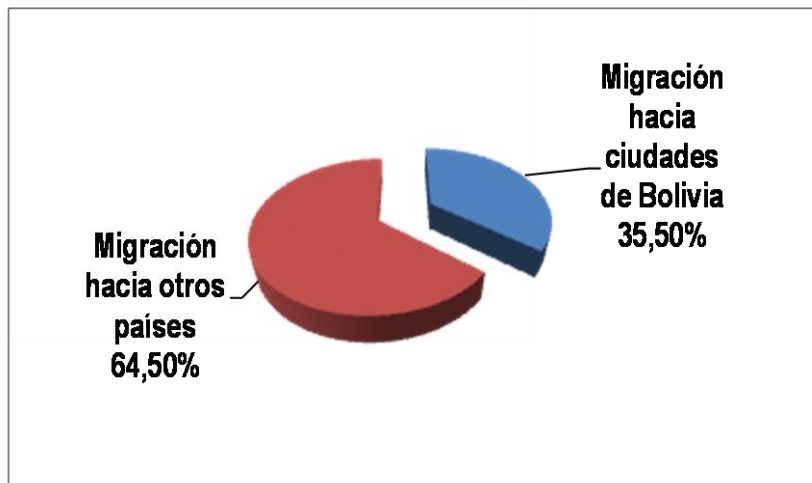
Reyes 2006: Proporción de hogares según tengan miembros migrantes



Fuente: Elaboración propia en base a encuesta. Ver Tabla 1 (Anexo N° 4)

En el proceso de especificación del tipo de migración, se encontró que de aquel importante porcentaje que optó por algún tipo de migración, una parte lo hace hacia otras regiones del país, a otro departamento del territorio boliviano, y otra parte migra hacia el exterior. La proporción de unos y otros se refleja en el siguiente gráfico.

Gráfico N° 5
Reyes 2006: Tipo de migración en porcentajes



Fuente:

Elaboración propia en base a la encuesta. Ver Tabla 2 (Anexo N° 4)

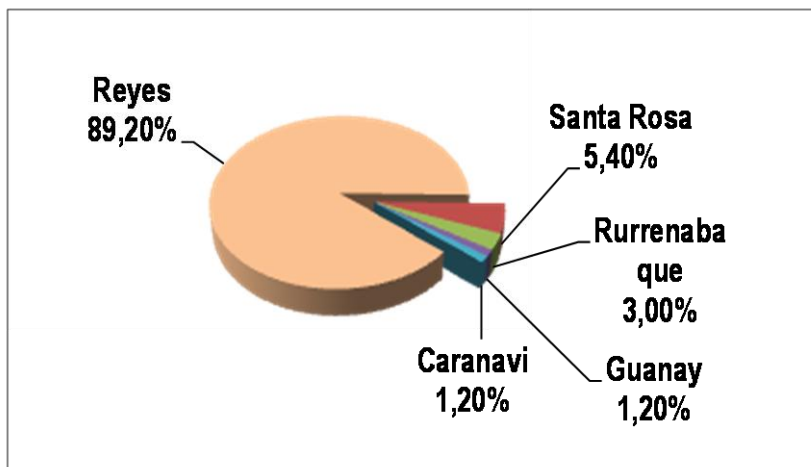
De acuerdo al gráfico, casi dos tercios de los migrantes ha optado por la migración al exterior, comprendiendo a 167 personas (64,50 %) que salieron al extranjero, frente a 92 (35.5%) que migraron hacia el interior del país.

Es decir que la migración en el Municipio de Reyes, aunque no deja de ser considerable el porcentaje de aquellos que se desplazan dentro de los límites del país, refleja una marcada preferencia hacia la migración internacional (64.5%). Esta información corrobora el dato ya percibido en la encuesta piloto realizada en la primera etapa de la investigación, donde se puede constatar una importante recurrencia de la migración.

Una vez delimitada la muestra de 167 migrantes reyesanos al exterior, el estudio se concentró directamente en tratar de conocer las características, condiciones, situación socioeconómica y otros que expliquen los motivos que llevaron a éstos a optar por la migración, así como los impactos que ésta tiene para las familias que se quedan en Reyes.

La investigación mostró un hecho no significativo pero sí interesante como es el que familias no oriundas de Reyes y asentadas en el lugar, tienen miembros comprendidos en la muestra final de migrantes. Ello se refleja a continuación.

Gráfico N° 6
Procedencia de la familia de los migrantes



Fuente: Elaboración propia en base a Tabla 3 (ver Anexo N° 4)

La ponderación de este hecho sirve simplemente para evidenciar que Reyes es también una localidad constituida por inmigrantes de otros departamentos del país y también de localidades vecinas que forman parte de la Provincia Ballivián. De acuerdo a los datos de Melvy Vargas¹⁰⁵, el año 2001 los emigrantes hacia Reyes que provenían del mismo Departamento del Beni correspondían al 61,67%. Lo que hace entender que un segmento de la población inmigrante de Reyes, no habiendo encontrado tampoco en esta localidad respuesta oportuna y satisfactoria a sus expectativas de desarrollo, empleo, ingresos y otros, decidieron también optar por la migración internacional. No existe un seguimiento acerca de los tiempos que tienen los migrantes en Reyes, lo que sí se sabe, es que ésta es una actividad permanente y que no sólo involucra a los padres, sino también a los hijos. Se

105 VARGAS B. Melvy. Migración Interna en Bolivia. CODEPO. La Paz, 2004:193.

puede afirmar que los habitantes de estos municipios son una especie de “caminantes” en busca de mejores ingresos para satisfacer sus necesidades más sentidas, además que al interior de toda la provincia Ballivián, por ejemplo, existen entramadas redes de parentescos familiares.

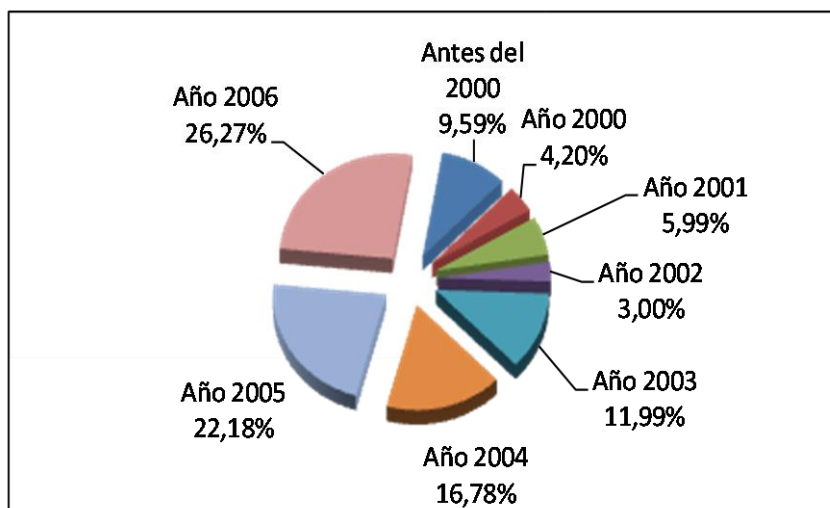
En la dinámica que se acaba de observar hasta este punto, se encuentra por lo menos un resultado de interés para el estudio y es el que señala que cerca de dos tercios (64,5%) de reyesanos que migran, lo hacen desplazándose hacia el exterior, en algunos casos, puede ser de tipo ‘golondrina’, en otros de forma ‘indefinida’. Pero en todo caso, el dato demuestra de alguna manera la trascendencia e importancia de la migración (protagonizada por nativos o inmigrante de regiones vecinas) como la ruta hacia una mejor calidad de vida, de sueños de esperanza y de búsqueda de diferentes o mejores lugares para realizarlos.

4.3 Migrantes de Reyes al exterior

4.3.1 Año de migración

Los datos obtenidos mediante la encuesta aplicada a los familiares reflejan un proceso ascendente en las salidas de población reyesana hacia el exterior. Así, se observa que el año 2000 el porcentaje de migrantes al exterior era de 4,2%, mientras que para el 2006, ese porcentaje ascendió a 26,3%, o sea que en el lapso de 6 años, la cifra se habría incrementado en casi 7 veces.

Gráfico N° 7
Año de migración



Fuente: Elaboración propia en base a Tabla 4 (ver Anexo N° 4)

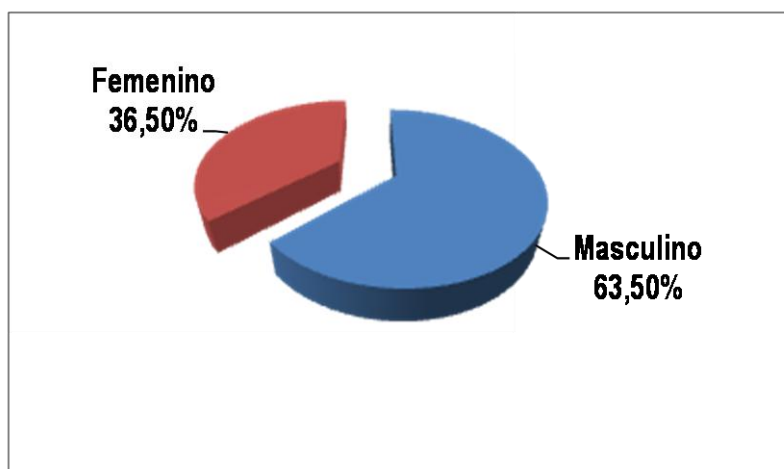
Prácticamente en los últimos cuatro años hasta 2006, se advierten las mayores proporciones de personas que optaron por residir y trabajar en otros países. Cabe recordar que durante esos años, el país atravesó por importantes conflictos políticos, sociales y económicos, situación que, de una u otra manera ha influido e incentivado la migración internacional en todos los estratos sociales del país, cuyas evidencias se están registrando de manera significativa.

4.3.2 Género de los migrantes

El género es un elemento importante en el estudio de los procesos migratorios, ya que dependiendo del género se pueden analizar muchos de los impactos y características de la migración; por ejemplo, la temporalidad, la permanencia, la regularidad, el tipo de empleo y otros. En los últimos años, se ha constatado, no sólo en Bolivia, una creciente feminización de la migración al exterior, por lo que es imprescindible considerar la perspectiva del género cuando se analiza la

migración actual. No obstante, al indagar el indicador de sexo de la población migrante comprendida en la muestra constituida de Reyes, se observa que los hombres llevan aún la delantera, pues cubren cerca de dos tercios (63,5%) con respecto a las mujeres que llegan al 36,5%, como se puede ver en el siguiente gráfico.

Gráfico N° 8
Género de las personas migrantes



Fuente: Elaboración propia en base a Tabla 5 (ver Anexo N° 4)

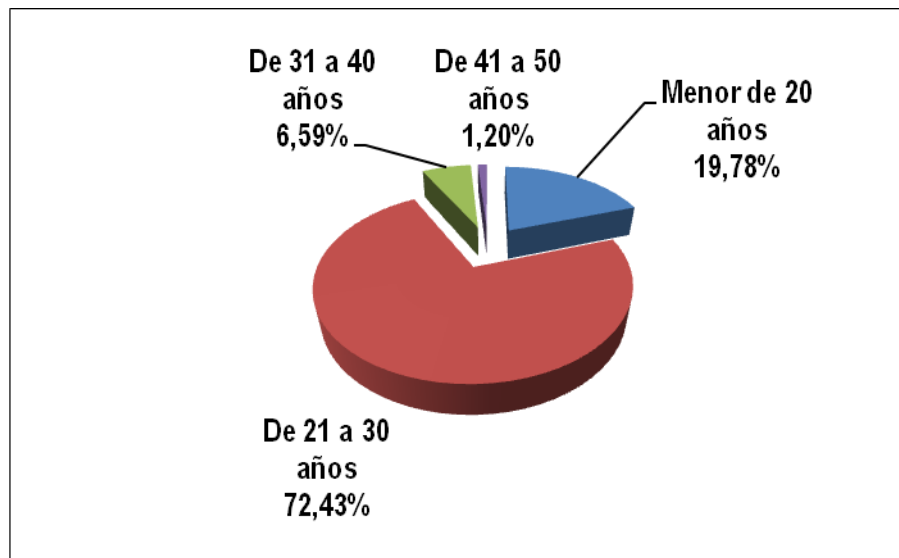
De todas maneras, esos resultados hablan de una importante participación de mujeres en la migración hacia el exterior. Esta situación se debe básicamente a la demanda de mano de obra femenina de los países receptores, sobretudo los europeos que tienen altos porcentajes de población de edad avanzada, de tal manera, que se enfrentan a fuertes requerimientos de cuidado. Por ello, las mujeres (jóvenes) son solicitadas para ese cuidado de ancianos, atención de los hogares y otros oficios similares. En todo caso, es interesante ver la dinámica que seguirá en los próximos años la migración en términos de género, acompañando este proceso de creciente feminización para ver sus alcances.

4.3.3 Edad del migrante

Es importante identificar a los grupos etáreos más propensos a la migración. A partir de la información proporcionada por los familiares, el grupo etáreo predominante en el momento de la salida del Municipio de Reyes, es el comprendido entre los 21 a 30 años de edad, llegando éste a constituir el 72,43%, seguido por otro segmento de consideración que es el que se encuentra por debajo de los 20 años, y que llega a un 19,78% de jóvenes que optaron por la migración.

Si bien en este segmento está incluida también población infantil, es correcto afirmar que aquí hay una población calificada (bachilleres y estudiantes que dejan el estudio para irse al exterior) que se aleja. Haciendo la suma, estos dos grupos etáreos constituyen el 92,21% de las personas que optaron por la migración al exterior, y que se encuentran en edad propicia para demandar trabajo y/o educación.

Gráfico N° 9
Edad del migrante



Fuente: Elaboración propia en base a Tabla 6 (ver Anexo N° 4)

Estos resultados plantean una preocupación, pues es la población con mayor capacidad laboral para impulsar el desarrollo de la localidad, la que al no encontrar respuesta a sus necesidades de empleo o estudio, sale del municipio de Reyes para migrar a lugares que prometen mejor futuro.

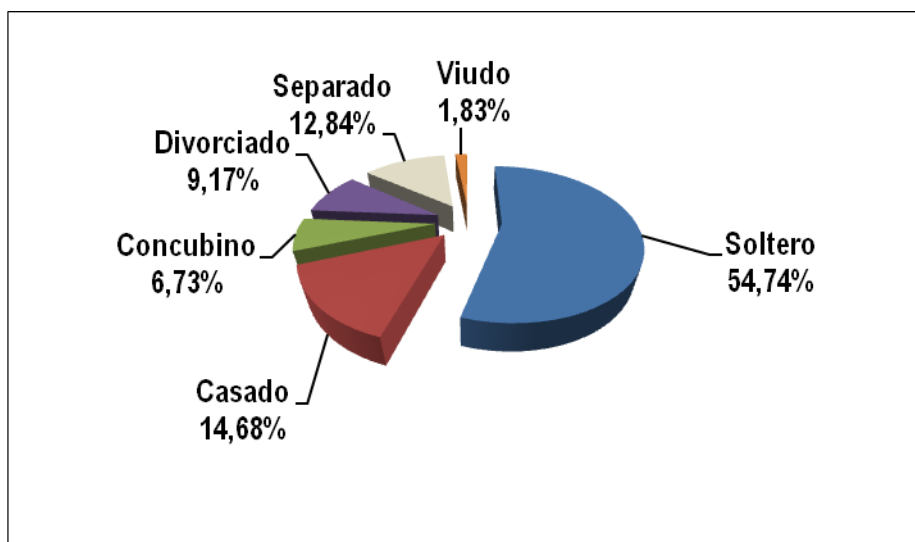
Así como el país como un todo, cuenta con una composición poblacional predominantemente joven, en el Municipio de Reyes se puede observar similar característica, por tanto no deja de preocupar que población entre los 21 a 30 años de edad y que compone la fuerza laboral más vital se vaya del país y ponga su capacidad, sus potencialidades intelectuales y su mano de obra a disposición de países más desarrollados.

La propensión a migrar de jóvenes entre los 18 a 25 años, normalmente es influida también por familiares o amigos, que anteriormente optaron por la salida al exterior y que transmiten una memoria positiva de su estadía en los lugares de destino.

4.3.4 Estado civil del migrante

Con base en la información obtenida, más de la mitad (54,74%) de los migrantes reyesanos eran solteros al salir de la localidad. Esto podría explicarse en sentido de que el hecho de ser solteros otorga a los jóvenes mayor independencia en la toma de sus decisiones, en lo que se refiere a la emigración al exterior, o en su caso, también para su retorno.

Gráfico N° 10
Estado civil del migrante



Fuente: Elaboración propia en base a Tabla 7 (ver Anexo N° 4)

La misma información expresada en el gráfico, señala que el 14,68% de los emigrantes reyesanos eran personas casadas, circunstancia que implicaría la salida de los hijos adolescentes o de menor edad. Sea que salen juntos o los hijos van luego a reunirse con los padres, lo que implica eventualmente la participación de menores en la migración reyesana. Es normal que la pareja de migrantes que tiene hijos, al cabo de cierto tiempo los lleven con ellos. Por otro lado, sólo un 12,84% corresponden a separados que pueden haber dejado hijos en Reyes y por tanto, mantienen alguna responsabilidad económica, situación (no exclusiva de los separados) que remite al tema de las remesas que llegan al Municipio.

4.3.5 Actividad u ocupación del migrante antes de viajar

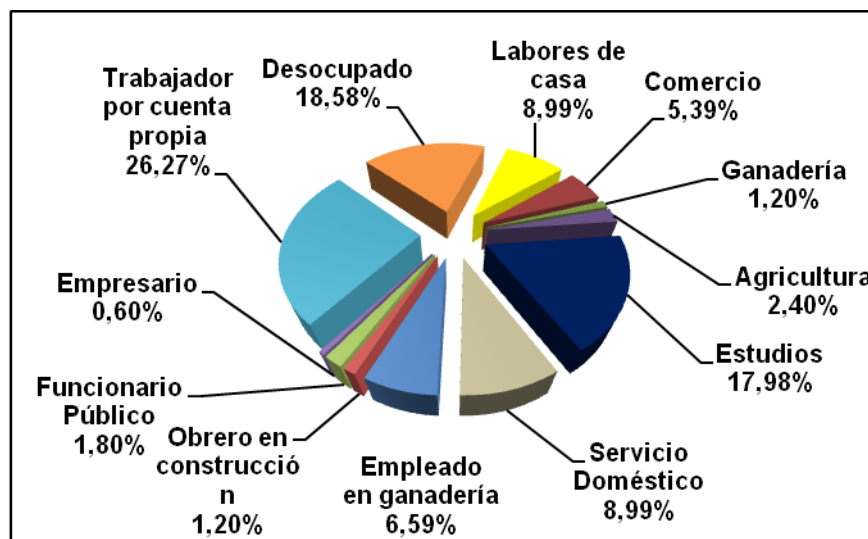
El estudio de campo pretendió conocer las cualidades y situación socioeconómica de migrante, para evaluar mejor las motivaciones y causas de la decisión de migrar. Ya se dijo que en Reyes se carece de fuentes de empleo

y de niveles de ingresos adecuados a un nivel de bienestar deseado. Esta situación no es diferente a la que se vive en otras regiones del país, solo basta leer las cifras nacionales, oficiales o no, que dan cuenta de los elevados niveles de desempleo, del promedio salarial nacional, oportunidades de realización personal, etc. Estos son aspectos que cuentan como factores determinantes en la decisión de migrar.

Los resultados del trabajo de campo permiten ver algunas actividades en las que se desempeñaban la población antes de emprender el viaje. La combinación de más de una actividad permite inferir que la multiactividad es una estrategia necesaria para alcanzar un cierto nivel de bienestar satisfactorio. Según las informaciones, el 26,27% de los migrados estudiados, buscaban su sustento por medio de trabajos por cuenta propia, entre éstos estaban los mototaxistas y otros similares, de tal modo que no obtenían un salario fijo. Por otro lado, un 18,58% de los potenciales migrantes se encontraba desocupado; éstos serían en su mayoría jóvenes de estratos medios e inclusive de los estratos de ingresos medios estables que optan por la migración.

Gráfico N° 11

Actividad u ocupación del migrante antes de viajar



Fuente: Elaboración propia en base a Tabla 8 (ver Anexo N° 4)

La misma información identificó personas que estaban estudiando y que representarían el 17,98% de los migrantes internacionales. Asimismo, es importante señalar que entre los emigrantes, también se ha identificado a personas que realizaban labores de casa, normalmente mujeres y que representan un 8,99% entre quienes optaron por la salida al exterior.

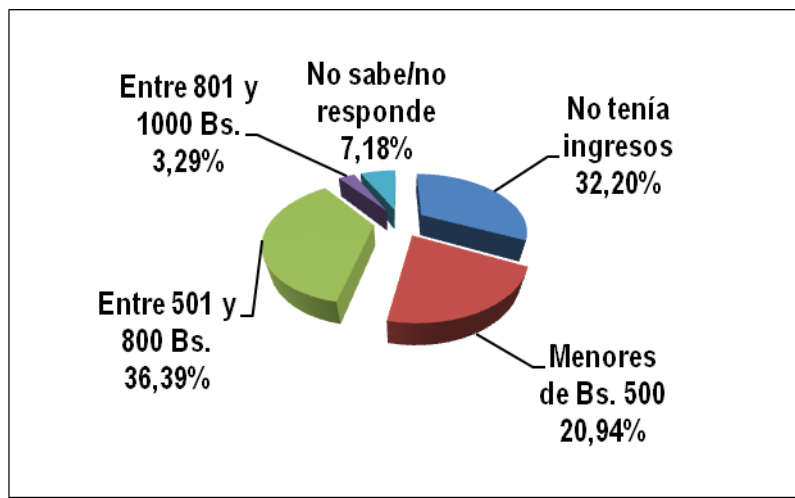
Los resultados del procesamiento de la información también permiten señalar que, muchos de los jóvenes en edad de acceder a la educación superior, se desaniman por continuar su proceso educativo en su lugar de origen (localidad de Reyes). También porque las escasas carreras académicas que ofrece la Universidad Autónoma del Beni (UAB) en la Unidad Descentralizada que funciona en Reyes, es limitada; se imparten algunas carreras técnicas especialmente para Agropecuaria que al parecer no resultan atractivas para los jóvenes, esta situación obliga a decidir entre proseguir su formación académica o conseguir recursos monetarios en dos o cuatro años de migración al exterior, para luego volver y retomar el estudio o emprender alguna actividad privada. Esto es lo que algunos familiares señalaban.

4.3.6 Ingresos percibidos antes de viajar

En lo que se refiere a los ingresos, la población migrante de Reyes que optó por la migración internacional, percibían ingresos que pueden ordenarse bajo los siguientes tramos.

Gráfico N° 12

Tramos de ingresos obtenidos por el migrante antes de viajar

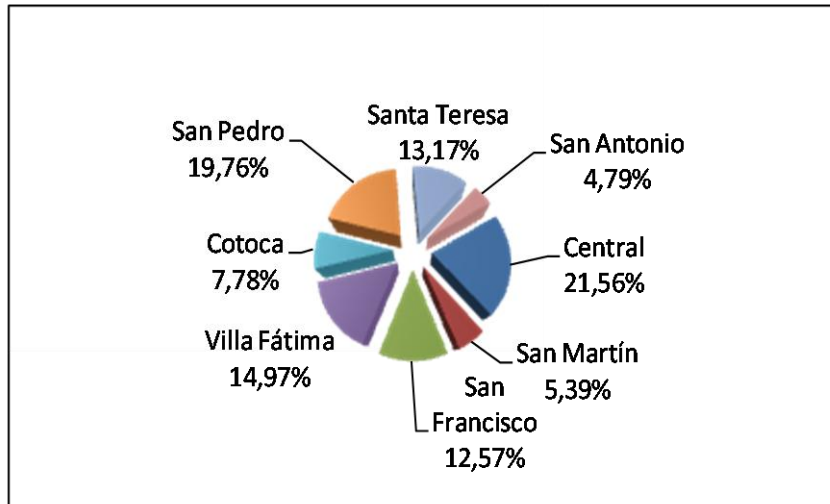


Fuente: Elaboración propia en base a Tabla 9 (ver Anexo N° 4)

Como se expresa en el gráfico, para el 36,39% de la población que optó por emigrar, el sueldo o ingresos económicos percibido antes de migrar oscilaba en un promedio de 501 a 800 bolivianos, el 32,2% carecía de ingresos mensuales y el 20,94% percibía sueldos por debajo de los 500 bolivianos; del mismo modo que sólo alcanzarían al 3,29% la población que antes de migrar percibía alrededor de los 801 a 1000 bolivianos. Estas informaciones señalarían que los segmentos poblacionales que optaron por la migración internacional, no percibían una remuneración alta y se encontrarían en el grupo de los ingresos medios inestables. La relación entre los resultados obtenidos mediante los familiares de los migrantes y el levantamiento de los sectores laborales y de ingresos que se encuentran en el Municipio de Reyes, permiten inferir que los ingresos que obtenían los migrantes potenciales no lograron satisfacer sus expectativas, las que siendo de diversa naturaleza, están en la base de las motivaciones de la emigración.

4.3.7 Barrios de residencia antes de emigrar

Gráfico N° 13
Barrio en que vivía el migrante



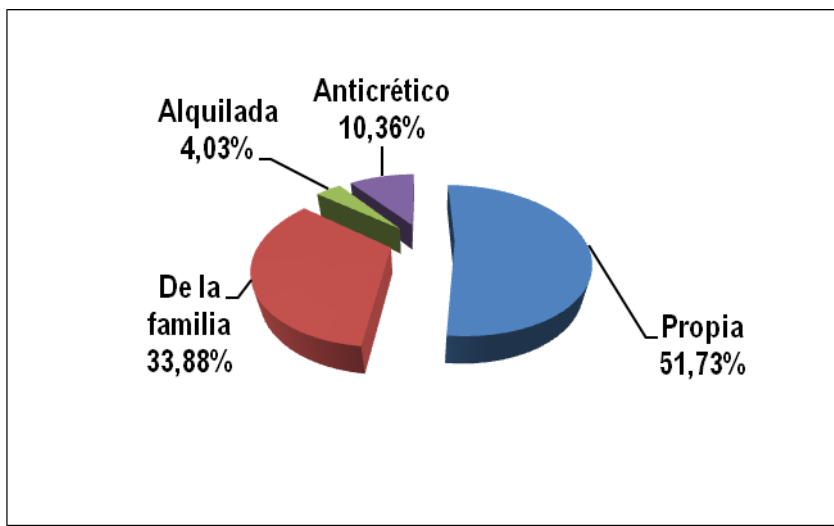
Fuente: Elaboración propia en base a Tabla 10 (ver Anexo N° 4)

La zona central que concentra a la mayoría de la población migrante (21,6 %), tiene características peculiares pues ahí acceden a todo tipo de servicio y se benefician mayoritariamente con las obras municipales de mejoramiento de calles, mayores servicios, comercio, etc. que - como sucede en todas partes -, se desarrollan principalmente en el centro más visible. Igualmente los barrios que concentran importante volumen de población que migra hacia otros países son San Pedro (19,8%), Villa Fátima (15%), Santa Teresa (13,2%) y San Francisco (12,6%); estos porcentajes de alguna manera concuerdan con el hecho de que estos barrios concentran viviendas en mayor número (Ver cuadro N° 4).

La población de Reyes en su gran mayoría, posee su vivienda propia, cualquiera sean sus características de construcción, dimensión y otros. Para el presente estudio, se trató de conocer el acceso a vivienda y el tipo de tenencia de la misma

en el caso de los potenciales migrantes. Las aproximaciones apuntaron a conocer si ese acceso era por derecho de propiedad del migrante o la vivienda era de propiedad de la familia u otros.

Gráfico N° 14
Características de la tenencia de la vivienda



Fuente: Elaboración propia en base a Tabla 11 (ver Anexo N° 4)

Con relación al acceso de vivienda por parte de las personas que migraron, se supo que en su mayoría (51,73%) eran propietarios de la vivienda y que en un 33,88% de los casos, la vivienda era del todo el entorno familiar. Sumando estos dos registros se tendrá que evidentemente existe la tenencia de vivienda por propiedad¹⁰⁶. Sólo el 10,36% de ellos se encontraban bajo arriendo y un 4,03% la habitaba bajo la modalidad de anticrético que se da en Bolivia.

Revisando los datos a nivel nacional en cuanto a tenencia de la vivienda, se puede observar que en Reyes esos niveles son mayores, pero nuevamente es necesario remitirnos a la concepción que tienen los reyesanos sobre la

106 Considerando que en estas regiones las familias son de tipo nuclear, la vivienda es considerada de propiedad de todos los miembros de la familia, especialmente de los hijos que aún viven, dependen o vivían con los padres antes de partir, de ahí los resultados que dan cuenta que el 51,73% de los migrantes poseen vivienda propia.

propiedad de la “casa” (la vivienda de la familia es de propiedad de todos los miembros), lo que no significa que dichas viviendas ofrezcan las condiciones adecuadas para una habitabilidad digna (Ver siguiente cuadro).

Cuadro N° 6
Bolivia: tenencia de la vivienda, 1997-2007 (en porcentaje)

| Tenencia de la vivienda | 1997 | 1998 | 1999 | 2000 | 2001 | 2002 | 2003-2004 | 2005 | 2006 | 2007 |
|---------------------------------|-------|-------|-------|-------|-------|------|-----------|-------|-------|-------|
| Bolivia | 100 | 100 | 100 | 100 | 100 | 100 | 100 | 100 | 100 | 100 |
| Alquilada | 12,11 | 14,12 | 13,86 | 15,36 | 14,66 | 15 | 16,06 | 15,27 | 16,81 | 16,82 |
| Propia | 70,24 | 68,04 | 65,49 | 64,35 | 63,41 | 64,4 | 67,65 | 64,63 | 61,87 | 61,79 |
| En contrato anticrético y mixto | 3,57 | 4,52 | 4,74 | 5,29 | 5,53 | 4,4 | 5,03 | 3,78 | 4,51 | 4,85 |
| Cedida por servicios | 4,98 | | 4,2 | 3,51 | 4,31 | 4,7 | 3,68 | 5,2 | 5,77 | 4,57 |
| Cedida por parentesco | 9,11 | 13,16 | 10,61 | 11,02 | 11,47 | 11 | 6,46 | 10,74 | 10,84 | 11,93 |
| Otro | | 0,16 | 1,11 | 0,47 | 0,62 | 0,5 | 1,13 | 0,38 | 0,2 | 0,04 |

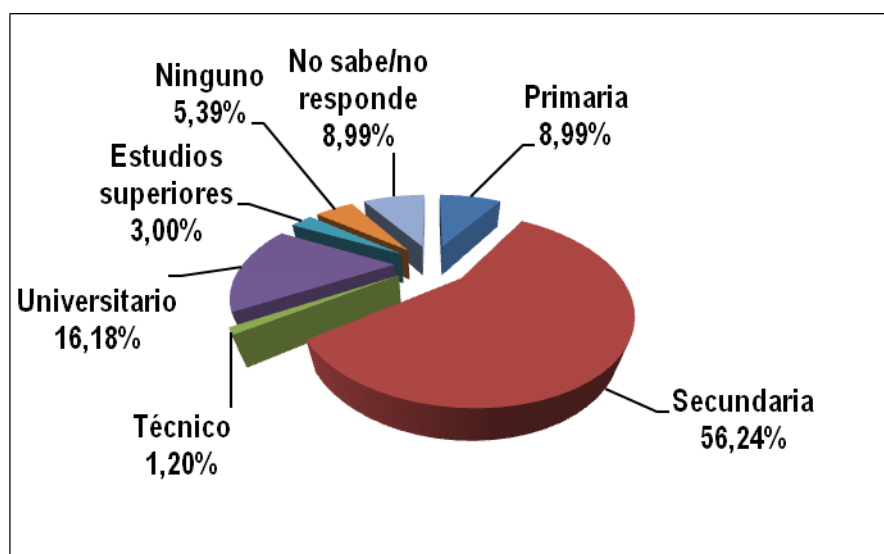
Fuente: Anuario estadístico del INE. 2008.

Si se considera que la mayoría de la población reyesana accede a vivienda propia, sobretodo en caso de la familia nuclear, se puede inferir, que la mayoría de la población migrante es dueña de la vivienda en que vivía. Sin embargo como se verá más adelante, el destino de las remesas que envían los migrantes, es para la compra y/o adquisición de vivienda. Ello es razonable en la medida que, por un lado, los jóvenes (hijos) una vez que cuentan con posibilidades económicas, tienden a independizarse y a conseguir una vivienda exclusivamente de ellos. Por otro lado, la propiedad no implica que la vivienda esté totalmente pagada. Además, se pudo averiguar que los padres son los principales impulsores de la salida de los hijos (as), colaborando con los pasajes y montos económicos necesarios para el acomodo y ubicación del familiar en el polo de destino elegido.

4.3.8 Nivel de educación de los migrantes reyesanos

Como se dijo en un anterior capítulo, gran parte de la población reyesana, en edad escolar (niños, niñas y adolescentes), logra acceder a la educación humanística. Las características educativas de la persona que migró hacia otro país, se indagaron también en el trabajo de campo, cuyos resultados se reflejan a continuación. Con respecto al nivel de instrucción que tenían los migrantes, se supo que la mayoría (56,24%) concluyó el nivel secundario, el 16,18% alcanzó la universidad y el 8,99% accedió sólo hasta el nivel primario. Pero no debe perderse de vista que quienes sólo tienen educación primaria pueden ser los migrantes menores de edad. La población que alcanzó estudios superiores era un 3% y nivel técnico el 1,2%.

Gráfico N° 15
Nivel de instrucción del migrante



Fuente: Elaboración propia en base a Tabla 12 (ver Anexo N° 4)

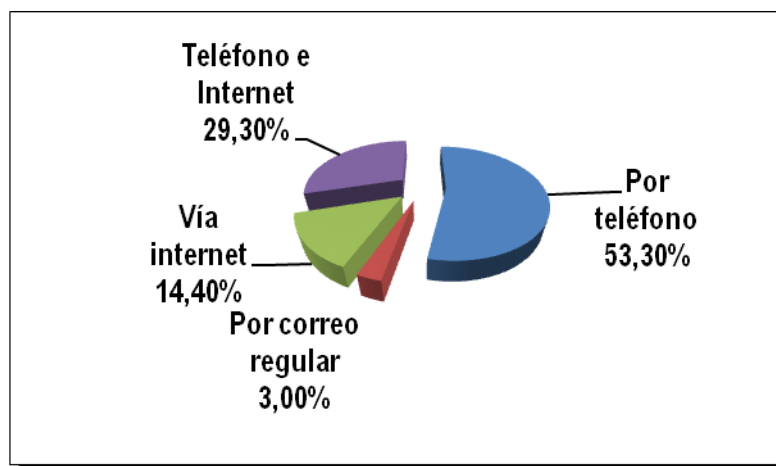
Contrastando la información educativa con la edad y el estado civil del migrante, se ratifica que los más jóvenes son quienes más migran y quienes tienen los más altos niveles educativos. Se puede señalar que la mayoritaria participación

de jóvenes en la migración se presenta cuando ellos están cursando los últimos años de estudio y deciden optar por la migración internacional.

4.3.9 Comunicación de los migrantes con sus familiares

La migración de alguna manera conlleva hechos traumáticos, como ser la separación de la familia, la esposa, los hijos, enamorada (o), amigos o grupos sociales, por ello la comunicación es el mejor medio utilizado para mantener contacto con los seres queridos. En la actualidad se cuenta con medios tecnológicos como la telefonía celular, el internet, que facilitan este hecho. La comunicación entre migrantes y no migrantes, familiares, entre destino y lugar de origen, es el nexo que mantiene unidos en la distancia a familiares y amigos. Es así que en referencia a los medios de comunicación que utiliza la población reyesana sujeta a estudio para comunicarse con sus familiares o amigos emigrados se mencionan los siguientes.

Gráfico N° 16
Medio de comunicación del migrante

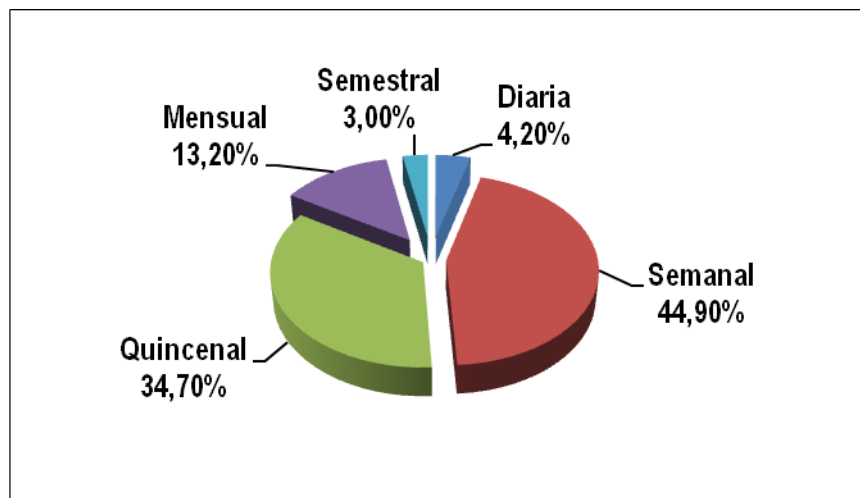


Fuente: Elaboración propia en base a Tabla 18 (ver Anexo N° 4)

Como muestra el gráfico, el teléfono es el medio más utilizado por el migrante, también se emplea el teléfono y el internet y otros sólo emplean el internet. La

frecuencia de comunicación en la mayoría de los casos es semanal, otros lo hacen quincenalmente y en menor medida de manera mensual; son muy pocos los que mantienen una comunicación de manera continua.

Gráfico N° 17
Frecuencia de la comunicación



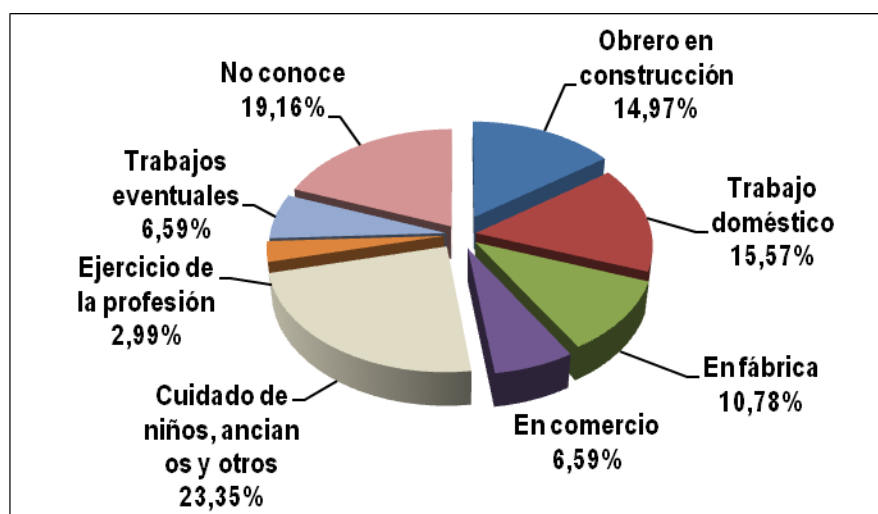
Fuente: Elaboración propia en base a Tabla 19 (ver Anexo N° 4)

4.3.10 Actividad laboral del migrante en el país de destino

Los cambiantes mercados de trabajo a nivel mundial han incrementado tanto las oportunidades como las presiones para que mujeres y hombres migren internacionalmente en mayores cantidades. En el caso de Bolivia, la cultura migratoria se ha generado por coyunturas de deterioro económico y general que ha atravesado la sociedad, haciendo que la población busque nuevos rumbos, sobretodo en los países de mayor desarrollo.

Gráfico N° 18

Actividad laboral del migrante en el país de destino



Fuente: Elaboración propia en base a Tabla 17 (ver Anexo N° 4)

Como se aprecia en el gráfico, las referencias obtenidas acerca del trabajo que desempeñan los migrantes reyesanos en destino, se relaciona mayoritariamente con el cuidado de niños, ancianos y otros. Este oficio de cuidado lo realiza aproximadamente un cuarto de los migrantes, un 15,57% realiza trabajos domésticos y un 14,97% son obreros de la construcción. Otros trabajos en los cuales se involucra el migrante reyesano es la faena en fábricas, comercio y trabajos eventuales (debajo del 10%). Son muy pocos los que se desempeñan bajo su especialización profesional (3%).

Aunque hay un porcentaje de familiares informantes (19,16%) que no conocen las actividades o trabajos que realizan sus familiares, las entrevistas realizadas a migrantes de retorno temporal, ratifican la mayoría de los resultados de la encuesta, pues ellos mismos han dado referencias de las actividades que desempeñan en los países de destino.

“...me están consiguiendo un trabajo... es una fábrica de lácteos, quesos y todo eso...” (Ver anexo N° 10).

“Hay de todo, pero lo que más conviene de todas maneras es cuidar niños o ancianos, porque ahí es cama adentro, donde uno puede ahorrar mejor y lo mejor es encontrar una casa con buenas personas que lo traten bien a uno...También algunas hacen peluquería, hacen las uñas, a las mismas de ahí {del departamento}, también una amiga trabaja arreglando ropa, hace dobladillos, arregla camisas y eso... esta Z. se fue a cuidar a un viejito, me comentaba que tenía que hacerle su aseo completo porque no controlaba y se hacía de todo... todo eso se tiene que aguantar con tal de no perder el trabajo, cuando la paga es buena”. (Ver anexo N° 10).

En efecto, estas referencias se relacionan con los descubrimientos de diversos estudios sobre migración, la demanda de mano de obra en países de Europa y en EEUU, se concentra básicamente en actividades de cuidado de personas de edad avanzada y el trabajo doméstico, empleos que son realizados normalmente por mujeres. En el caso de los varones, la oferta laboral que se ofrece en los países receptores es indistinta, entre ellos se tiene al sector agrícola, construcción y en fábricas y la población migrante de Reyes experimenta la misma situación laboral en los países de destino.

“{trabajo}...en todo lo que se puede, recojo frutillas, cebollas, uvas, todos allá nos movemos de un lado a otro de acuerdo a las temporadas de estas cosechas, también cuidamos rebaños...ella {la esposa} trabaja en una casa, cuida a una pareja de viejitos con otra persona, y su trabajo es cama adentro así que tiene cama y comida...” (Ver anexo N° 11).

CAPÍTULO V

CAUSALES Y/O MOTIVACIONES

PARA LA MIGRACIÓN EN REYES

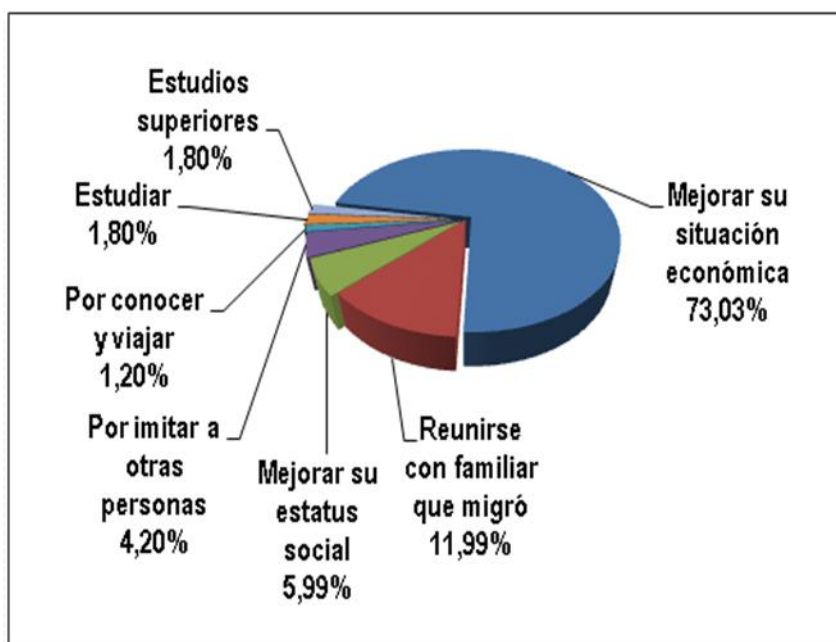
5.1 Motivaciones de la migración en Reyes

Se ha dicho que la migración se constituye en el desplazamiento de individuos desde uno hacia otro contexto socioeconómico impulsado por ciertas condiciones estructurales o expectativas particulares. Una de las principales es la económica, que ligada a las esperanzas de mejores oportunidades laborales y salariales, influye de manera directa en la decisión de migrar. Podría decirse que la migración es vista como un recurso disponible para todos cuando se quiere paliar la pobreza de la familia y la mejor alternativa para lograr la superación personal.

De acuerdo a lo manifestado por los familiares del migrante en cuanto a las causales que lo llevaron a optar por la migración internacional, se estima que la gran mayoría sale para buscar una mejor situación económica. Estos resultados corroboran el supuesto previo de que el factor económico, causa y también objetivo, es el principal impulsor en la mayoría de los migrantes.

Como se verá en el gráfico, también se encuentra a un 11,99% que busca reunirse con sus familiares que han migrado previamente. En este punto se puede plantear que aún en el caso de ir a reunirse con la familia, los nuevos migrantes trabajan y se emplean en los países de acogida, en su gran mayoría (salvo los niños). Esto es una lógica que guía la conducta de todos los migrantes; no se desaprovecha la posibilidad de trabajar en un país donde recibirá una remuneración comparativamente más elevada que en Bolivia.

Gráfico N° 19
Motivos para la migración



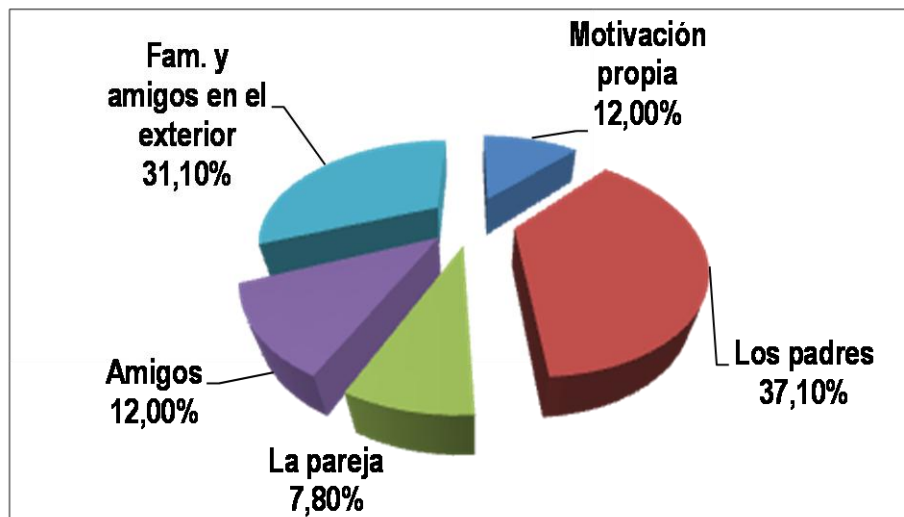
Fuente: Elaboración propia en base a Tabla 13 (ver Anexo N° 4)

En la mayoría de los casos de los emigrados, se identificó que eran desempleados o trabajadores por cuenta propia, que percibían un ingreso mensual entre los 500 a 800 bolivianos antes de migrar. Por tanto, más allá de cualquier otra expectativa se puede afirmar la relación que existe entre ingresos y su decisión de migrar.

5.1.1 Influencia para la decisión de migrar al exterior

En Reyes vive una importante población joven que todavía, en algunos casos, presenta dependencia familiar, asimismo, también se halla otro segmento poblacional que tomó las riendas de su vida tratando de sobrevivir en la localidad y que en su gran parte optó por la migración internacional. Para identificar los factores de influencia, se hicieron varias preguntas que se ordenaron en la siguiente gráfica.

Gráfico N° 20
Factores de influencia en la decisión de migrar



Fuente: Elaboración propia en base a Tabla 14 (ver Anexo N° 4)

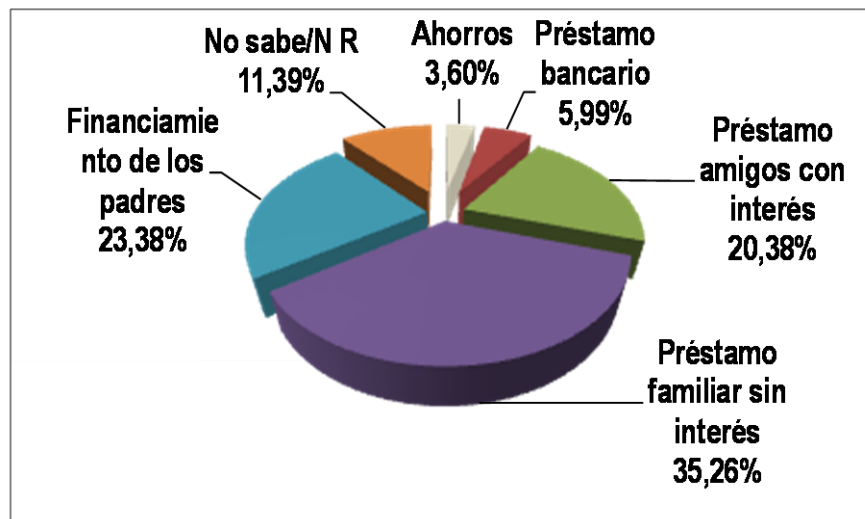
Se pudo apreciar que la influencia para la decisión de migrar proviene básicamente de familiares y amigos, siendo la mayor influencia la de los padres en un 37,1% y en un 31,1% de otros familiares y amigos que ya residen en el exterior.

La influencia que ejercen los amigos en el lugar de origen, en la propensión migratoria, también es importante, luego en menor medida la decisión se origina en elección individual del propio migrante. Es decir, que la familia es el principal factor de influencia en la decisión de migrar, lo que puede relacionarse con la edad del emigrante, ya que el mayor número de los migrantes está conformado por personas jóvenes a maduras y en muchos casos todavía dependientes de los padres, sobretodo en el aspecto económico.

5.1.2 Formas de financiamiento para la migración

No cabe duda que para concretar la migración se requieren recursos económicos para el viaje y para el asentamiento del migrante en el país de destino. Las principales vías de financiamiento para llevar a cabo la migración se resumen como sigue.

Gráfico N° 21
Formas de financiamiento para la migración



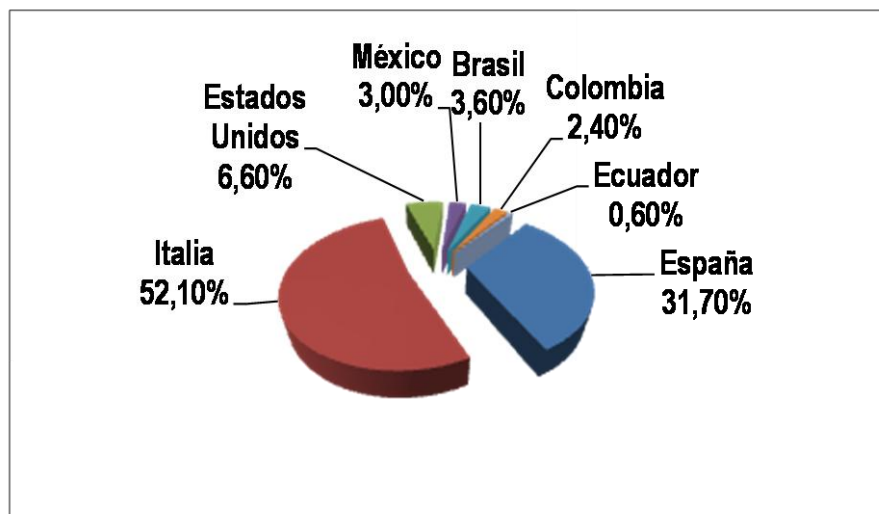
Fuente: Elaboración propia en base a Tabla 15 (ver Anexo N° 4)

Las referencias obtenidas establecen que la mayoría (el 35,26%) accedió al préstamo de familiares sin ningún interés de por medio, y en un 23,38% de los casos el financiamiento provino de los padres. Además de los familiares más cercanos, las otras fuentes de recursos económicos son amigos que colaboran con un préstamo, demandando un porcentaje de interés. En menor medida se recurre también a préstamos bancarios para financiar el viaje, y son más escasas las experiencias en que la migración se sostiene en los ahorros propios. Estas modalidades de financiamiento se relacionan con el destino de las remesas, las que en una parte considerable van a pagar deudas, por lo menos en la primera etapa de la emigración.

5.2 Polo de destino del migrante

Al analizar los destinos de preferencia de los pobladores reyesanos, se ha logrado visualizar lo que podría denominarse una “migración transpolarizada”. Las informaciones obtenidas del trabajo de campo muestran un marcado direccionamiento de la migración internacional, hacia Italia en primer lugar y en segundo lugar a España.

Gráfico N° 22
Polo de destino del migrante



Fuente: Elaboración propia en base a Tabla 16 (ver Anexo N° 4)

La gráfica permite observar la preferencia de la migración internacional por parte de los lugareños y de otros que se establecieron en el municipio de Reyes. Se ve una marcada polarización de destino, presentándose fundamentalmente dos polos de mayor atracción que serían Italia y España, con porcentajes de 52,1% y 31,7% respectivamente, y sólo de lejos sigue Estados Unidos como polo de atracción.

Un factor de influencia en la decisión del lugar de destino es la concentración de paisanos reyesanos en alguna o algunas ciudades específicas de Italia o España; es decir, el deseo de reunirse con amigos y/o familiares ya establecidos en esos lugares.

“...ahí es donde más reyesanos hay, hay un barrio que le han puesto el nombre de Villa Reyes porque todos viven por ahí, los fines de semana se reúnen en una plaza cercana...” (Ver anexo N° 11).

“...en Reyes no hay que hacer, y como mis hermanos estaban allá me decían que me vaya, que allá había trabajo...” (Ver anexo N° 10).

El tema de las redes sociales, aunque no es un objetivo visible en el presente trabajo, también está relacionado con la elección de los polos de destino de los migrantes reyesanos, pues son un elemento de solidaridad y facilitación en lo que es la llegada, el alojamiento inicial y luego la colocación laboral de los nuevos migrantes.

“Vivo con dos amigas, son de San Buenaventura, me llevo muy bien con ellas, me han ayudado a encontrar este trabajo que tengo ahora...” (Ver anexo N° 10).

Otros destinos, aunque poco relevantes, son el Brasil, México, Colombia y Ecuador, puesto que la mayor atracción la ejerce Europa y en segundo lugar Estados Unidos, ambas zonas captan la mayor cantidad de mano de obra que fluye desde Reyes.

CAPÍTULO VI

CONTRIBUCIÓN ECONÓMICA DE LA MIGRACIÓN INTERNACIONAL A LAS FAMILIAS DE MIGRANTES EN REYES

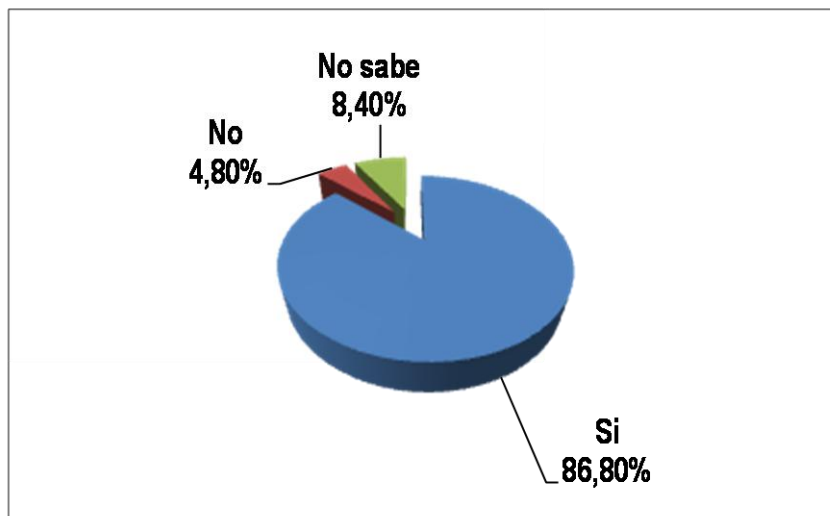
La migración genera una amplia gama de consecuencias positivas y negativas para el desarrollo. En relación a sus efectos económicos se tienen las remesas, las cuales se han convertido recientemente en la evidencia más enfatizada y el factor mediante el cual se miden los vínculos que conectan a las personas migrantes con sus sociedades de origen. Las remesas pueden ser monetarias (dinero transferido) y también sociales (ideas, prácticas, identidades, habilidades o nuevas ideas de emprendimientos y capital social que fluyen desde las comunidades receptoras hasta las emisoras y viceversa).

6.1 Situación de las remesas en Reyes

De acuerdo a las respuestas obtenidas de los familiares de los migrantes, la mayoría (86,8%) de la población migrante que salió al exterior envía dinero a los familiares que se quedaron en el lugar, lo que podría explicar la apertura de nuevas entidades financieras en la localidad¹⁰⁷. Un 8,4% manifestó desconocer el hecho, aunque este último dato podría abultarnos el porcentaje de los que sí envían remesas, puesto que no se debe perder de vista que ante preguntas relacionadas al dinero, las personas prefieren guardar discreción o hasta falsear sus respuestas. En todo caso, los datos obtenidos reflejan que las remesas son un objetivo importante de la migración. Ver siguiente gráfico.

107 Antes sólo había en Reyes una agencia del Banco Unión, en la actualidad desde hace unos siete u ocho años, se han establecido, aparte de la agencia de Banco Unión, una agencia de Western Unión, otra de PRODEM y otra de Money Gram que opera a través de la Cooperativa de Ahorro y Crédito Reyes Ltda.

Gráfico N° 23
Situación de las remesas en Reyes
Envío de dinero por el migrante



Fuente: Elaboración propia en base a Tabla 20 (ver Anexo N° 4)

6.1.1 Dónde y cómo benefician las remesas en Reyes

Las encuestas y entrevistas a familiares muestran que el destino principal de las remesas, benefician en lo fundamental a los parientes cercanos para cubrir gastos domésticos de alimentación, servicios, educación y otros, pero además para honrar deudas por préstamos realizados para llevar a cabo la migración.

El migrante envía el dinero al miembro de su familia que tiene más control de cómo y en qué se deberá invertir o mejor utilizar el dinero. En ese sentido, la orientación del uso de la remesa podrá estar dirigida a mantener o reactivar alguna actividad anterior, o por el contrario a cubrir necesidades básicas de la familia, carencias por las que él mismo atravesó antes de migrar o pago de deudas. Toda esta dinámica económica se refleja en los resultados obtenidos en el trabajo de campo, por un lado en las entrevistas con los familiares migrantes y por otro lado en las encuestas.

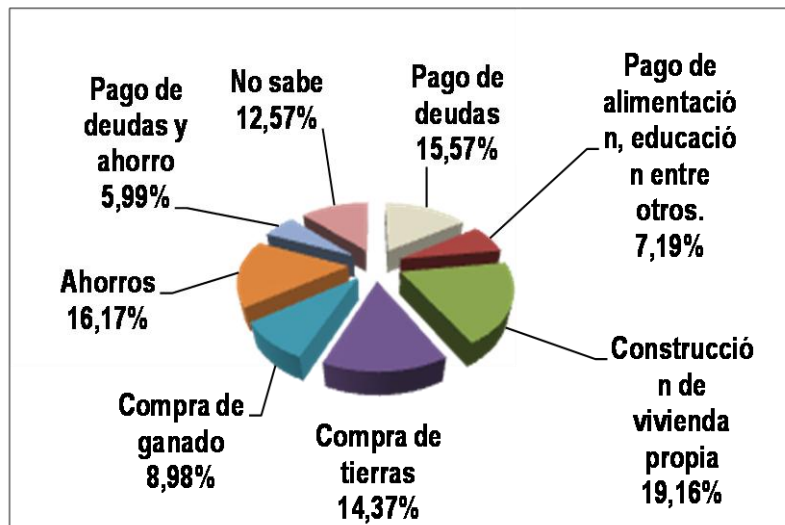
“...pago luz, agua, cuadernos y ropa para mis hijos, cosas que uno consume cada día (pan, champú, arroz, aceite...tengo que hacerme alcanzar, pago intereses y parte del capital de una deuda de Freddy que se hizo para poder viajar...” (Ver anexo N° 13).

Es evidente la relación estrecha que existe entre quien recibe las remesas y el beneficio directo que ello genera.

“Mi hermano me envía el dinero para que yo le entregue un monto fijo a sus hijos, pues su esposa ya no está con él, ya con el tiempo, él tiene una nueva pareja en España, mientras que ella también aquí... A un principio él enviaba... a su mujer, pero como hubo una crisis y ahora cada quien camina por separado, entonces la que entrega el dinero a sus hijos soy yo...” (Ver anexo N° 12).

El siguiente gráfico muestra los resultados obtenidos de parte de los familiares informantes en cuanto a las diversas utilidades que se le da a las remesas.

Gráfico N° 24
Inversión del dinero enviado por el migrante



Fuente: Elaboración propia en base a datos obtenidos en la encuesta en trabajo de campo.

(Ver Tabla 21, Anexo N° 5)

Como se puede observar, los resultados coinciden con la dinámica que desarrolla la familia en cuanto al uso de las remesas, éstas se orientan mayormente hacia necesidades de la propia familia, como ser: la construcción de viviendas, ahorro familiar, pago de montos adeudados que en la mayoría de los casos obedecen a los gastos de emigración, alimentación y educación.

Otro indicador se plasma en la compra de tierras (estancias de pastoreo) y de ganado. Esto podría explicarse por la motivación que en muchos casos tienen los migrantes reyesanos el momento de partir, de elevar su status social, pues en los municipios pequeños del oriente, la valoración social tiene mucha importancia, pero ésta viene casi siempre sustentada por el patrimonio familiar en términos económicos.

En cuanto al tema de los ahorros que manifiestan los familiares entrevistados, éstos están relacionados con los retornos periódicos de los migrantes al pueblo de Reyes, determinados por el grado de apego familiar o de añoranza por su

lugar de origen. Es así que los ahorros se utilizan en ocasiones de retorno, que mayormente se dan a finales de cada año, coincidiendo con las festividades religiosas y patronales del pueblo¹⁰⁸.

Las remesas en Reyes no se orientan a la inversión productiva de alcance comunitario, que genere empleos en la población, como en el caso particular que refiere Leonardo De la Torre sobre el Municipio de Arbieta Cochabamba, en donde una parte de las remesas es enfocada hacia el mejoramiento urbanístico y social (escuelas, plazas) del lugar y lo más importante, en actividades productivas que generan empleos para la población, todo ello se da a través de asociaciones 'solidarias' que se constituyen en un factor de impulso al desarrollo local. Esta situación no está presente en Reyes, el beneficio de las remesas se da a nivel familiar, las remesas en su totalidad son 'gastadas' en el ámbito familiar.

Evidentemente hay un porcentaje que es utilizado en la compra de tierras y ganado, lo que podría significar cierto impulso al desarrollo productivo, sin embargo, esta actividad no genera empleos, ni desarrollo local.

Sin embargo, considerando el volumen de migrantes de la localidad y ante la interrogante, si las remesas han logrado mejorar la calidad de vida de los familiares de los migrantes reyesanos, la respuesta en este caso es positiva. No cabe duda, que las remesas contribuyeron de alguna manera a que las familias de los migrantes puedan mejorar su calidad de vida, mediante una mayor capacidad de consumo, la construcción de sus viviendas o la mejora de éstas¹⁰⁹ y/o comprar terrenos que en estos lugares del oriente aún se pueden adquirir a

108 En la fiesta de Reyes se puede observar gran dispendio monetario por parte de la población, especialmente por parte de los migrantes que regresan en estas épocas que incluso pueden llegar a asumir actitudes de ostentación.

109 La mayoría de las viviendas son de condición precaria.

precios relativamente bajos, además que mantienen su valor y su depreciación es mínima.

Como dato accesorio, es interesante el hecho de que los terrenos en Reyes, sean en el centro urbano o un poco más alejados que se encuentran a la venta, en su mayoría son adquiridos por los migrantes que están de retorno en ciertas épocas del año. Por otro lado, no se puede dejar de ponderar el beneficio de las remesas en un sector de la población que antes no tenía casi nada y hoy tiene un poco más, aunque habría que sopesar también la eventualidad de que las remesas generen dependencia económica en los familiares.

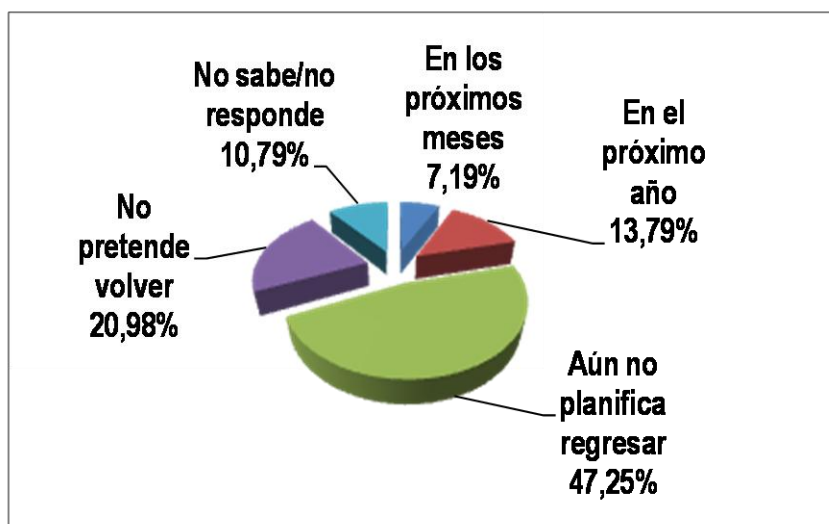
6.2 Perspectivas de retorno del migrante

La situación de retorno por parte del migrante, está supeditada a diferentes factores, la opinión de consenso en el municipio es que todos los que se han ido a inicios del siglo no han regresado para quedarse, retornan sólo por unas pocas semanas a regularizar documentos de identidad y otros a fin de obtener fundamentalmente mayor seguridad laboral en el país de destino como refieren entrevistados de retorno (Ver anexos 10 y 11).

De acuerdo a la información obtenida por parte de los familiares, un 20,98% de los migrantes no pretende volver y un 47,25% aún no planifica su retorno, si sumamos estos dos grupos tendremos que la gran mayoría de los migrantes de Reyes no pretende volver por lo menos a corto y mediano plazo.

Gráfico N° 25

Perspectivas de retorno del migrante según información de sus familiares



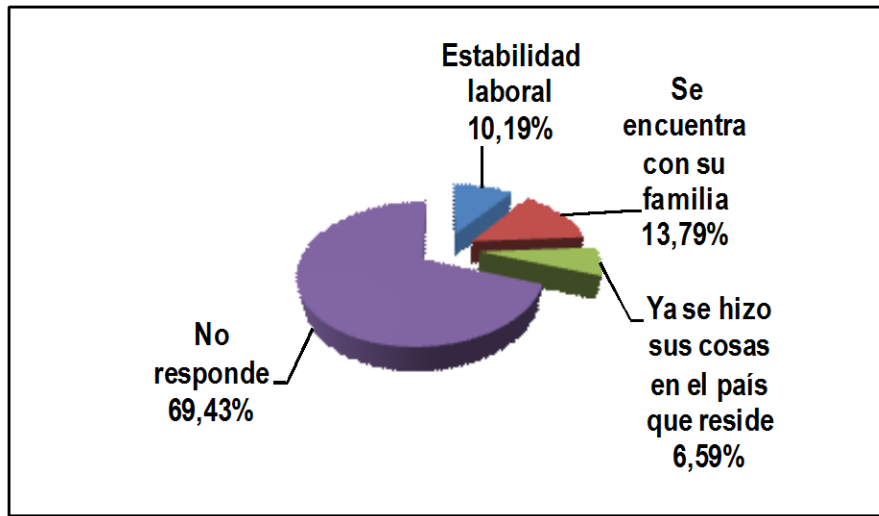
Fuente: Elaboración propia en base a Tabla 22 (ver Anexo N° 4)

Es razonable considerar que uno de los factores que contribuyen a la ambigüedad acerca del retorno, sea la situación de crisis social, económica y política por la que atraviesa el conjunto de la nación boliviana.

Los desplazamientos poblacionales en el país, desde hace unas dos décadas con mayor intensidad, han venido a constituirse en el principal escape a la crisis causada por la ausencia del Estado en el cumplimiento de las más esenciales obligaciones para con su población.

Gráfico N° 26

Aspectos que frenan el retorno del migrante según información de sus familiares



Fuente: Elaboración propia en base a Tabla 23 (ver Anexo N° 4)

Entre las respuestas obtenidas por los familiares de los migrantes se rescata que una de las razones para no regresar es que allá han encontrado la estabilidad laboral que no tenían en Reyes. Estas informaciones coinciden con lo manifestado, en entrevistas, por migrantes de retorno, que aún cuando pasan sacrificios viviendo en condiciones de hacinamiento, pues la vivienda es cara, aún sufriendo discriminación y explotación, sumado a la pena de dejar a los padres e hijos, por lo menos allá tienen trabajo y pueden enviar algún dinero a la familia que dejan atrás.

“Claro que los extraño {a mis hijos}, pero que voy a hacer en Reyes, no hay trabajo... siempre les mando {dinero} especialmente a las dos más chicas que son hijas de mi ex marido que está {también} en Italia... mando cada dos meses 100 o 150 dólares. A veces... no hay... tengo que {sostenerme} allá, también alguna vez le mando algo a mi papá” (Ver anexo N° 10).

“Ahora estoy en Roma, pero antes estuve en Milano, casi 4 años he vivido allí, pero no me gusta mucho. En un departamento vivíamos casi 20 personas (120 euros por persona), todas en un mismo cuarto, se utiliza la misma cocina y las parejas casadas duermen ahí mismo, no tienes nada de privacidad, las camas son en camarotes, una sobre otra, así es la vida por allá, ahora estoy mejor en Roma” (Ver anexo N° 10).

“La mayoría de los trabajos que he tenido es cuidando personas mayores y niños, ahora justamente estoy cuidando a dos niños, un niño y una niña son de 8 y 10 años... aunque los chicos son... malcriados, el niño no me baja de esclava, me grita ‘esquiava’ tráeme esto o aquello, yo no le hago mucho caso” (Ver anexo N° 10).

“... se les llama ‘negros’ y se los explota más, además no pueden reclamar nada porque no tienen ninguna garantía, los empleadores pagan menos aprovechándose de que son ‘negros’” (Ver anexo N° 10).

Según lo obtenido en la encuesta a los familiares y de acuerdo a los mismos migrantes de retorno, es evidente que hay algunos que desean volver en los próximos tiempos debido a la añoranza por la familia y hasta a las costumbres de su “pueblo natal” aunque ello está supeditado a la posibilidad de ahorro en los países de destino.

“... claro que si en unos 3 o 5 años más en Italia logro reunir algo de dinero vuelvo a Reyes”. (Ver anexo N° 10).

“Si, pienso regresar, me gusta mi pueblo y extraño también, por eso estoy ahorrando para venir y poner un negocio. Ojalá en unos 2 o 3

años más...tal vez una farmacia o un almacén, también puede ser un karaoke. Ya veré, pero sí pienso volver, además mi madre vive en Reyes". (Ver anexo N° 11).

"Yo mando dinero a Reyes a mi hermana mayor y ella me lo deposita en la Cooperativa {Cooperativa de Ahorro y Crédito Reyes Ltda.}... la verdad es que no gastamos mucho con mi esposa porque ella trabaja en una casa, cuida a una pareja de viejitos con otra persona, y su trabajo es cama adentro así que tiene cama y comida, pero sólo nos vemos los fines de semana" (Ver anexo N° 11).

Como se puede apreciar, otro de los motivos para no regresar al lugar de origen, es que la familia de muchos de los migrantes ya se encuentra en el exterior, también el haber construido una familia allá.

6.3 Propensión a la migración en segmentos poblacionales jóvenes

Para indagar si existe propensión a migrar en los jóvenes, se aplicó una encuesta a estudiantes de secundaria de un Paralelo del Colegio Nacional Reyes, cuyas edades oscilan entre los 13 a los 18 años (ver anexos N° 5 y 6).

Una vez concluidos sus estudios, la mayoría de los jóvenes piensan proseguir sus estudios, ya sean técnicos o universitarios (62,9%), mientras que 25,7% piensa en trabajar de manera inmediata, quedando un segmento del 11,4% que desea migrar. Según estos datos, se observa que la influencia sobre los estudiantes para migrar llega a tener un impacto de un estudiante por cada diez, lo que parecería un porcentaje bajo; sin embargo si se toma en cuenta que el 64,8% de ellos tiene familiares en el exterior, la propensión se eleva. Haciendo un cruce de variables entre los jóvenes que podrían migrar -

terminando el bachillerato-, el 66,7% parece recibir una presión efectiva de familiares que ya viven en el extranjero (Ver anexo N° 6).

Los jóvenes encuestados provienen de familias numerosas, sólo 2 jóvenes refieren no tener ningún hermano, el resto tienen varios y se pudo observar una familia conformada por 11 hijos. El mayor porcentaje lo conforman las familias con seis hijos (as) (Ver anexo N° 6). Estos datos sumados a los resultados referidos a familiares en el exterior, se constituyen en un parámetro para inferir que sí existe una importante propensión a la migración por parte de los jóvenes. El porcentaje de jóvenes que tiene algún familiar en el exterior es bastante elevado si se considera que para toda la región de los llanos (Beni, Pando y Santa Cruz), el porcentaje de emigrantes representa el 19,63% de la población, según datos correspondientes al periodo 1996-2001.¹¹⁰

Si bien estos datos muestran una baja disposición a la migración al exterior por parte de los jóvenes estudiantes, se puede plantear que la propensión irá creciendo en la medida que el joven se vuelve una persona mayor, que supera la dependencia económica de sus padres y debe resolver su subsistencia o la de su familia una vez que tiene esposa, esposo o hijos.

Si la situación en el Municipio de Reyes no cambia, será mayor la población que salga al exterior, pues de acuerdo a los resultados del trabajo de campo, la migración aparece como la única forma de obtener buenos ingresos y mejor vida y esta situación puede generar un persistente atraso en el municipio y convertirlo simplemente en lugar de solaz y reposo de algunas pocas familias ganaderas acomodadas que gozan de la tranquilidad del pueblo.

110 Vargas Bonilla Melvy. Estudio de la Migración Interna en Bolivia. Ministerio de Desarrollo Sostenible. La Paz. 2004. Pág. 31.

Toda esta situación repercute en los gobiernos locales, fundamentalmente en su atraso; por lo tanto, la labor es ardua y de un gran compromiso institucional y societario, los cambios de mentalidad deben traducirse en hechos que contribuyan el desarrollo local, bajo una postura equitativa y de igualdad para la población. En la actualidad, el municipio de Reyes cuenta con fondos con los que puede hacer frente a algunas de las prioridades, especialmente sociales. Cabe recordar que con la Ley de Participación Popular de 1994 más de 300 municipios empezaron a recibir ayuda económica con lo que el área rural cobró dinamismo y empezó, aunque poco a poco a tomar las riendas de su propio desarrollo.

6.4 Municipio de Reyes: Sus perspectivas

En cuanto a perspectivas de desarrollo se refiere, por el momento es el Gobierno Municipal quien tiene en sus espaldas la responsabilidad de encarar el desarrollo local en los diferentes aspectos, pues otros sectores, como por ejemplo la ganadería, que podría ser generadora de empleos y prosperidad, no cumplen esa función. El sector ganadero ocupa muy poca fuerza de trabajo y en la actualidad se circunscribe a abastecer el consumo interno y poca comercialización de ganado en pie, básicamente hacia el departamento de La Paz vía terrestre; no se observan proyectos dirigidos al procesamiento y mayor comercialización de la carne, son otros los departamentos que comercializan la carne vacuna en grandes cantidades y valor agregado.

Es innegable que Reyes, en la actualidad, presenta una desigualdad económica que se hace evidente mediante la brecha entre uno pocos acomodados y la mayoría que vive para el día, lo que debe ser un llamado de atención para las autoridades municipales de Reyes, puesto que como entidad encargada del desarrollo local tendrá que apoyar e incentivar, mediante políticas estructurales

y de coparticipación, cualquier emprendimiento que deseen encarar las entidades privadas de la población.

En el marco de las investigaciones sobre migración y las remesas como su componente económico, hoy se habla de remesas para el desarrollo fundamentalmente en espacios locales, sin embargo, si el desarrollo local es visto como la posibilidad de mejoras sustanciales en infraestructura, ingresos, obras productivas, de servicios, etc., las remesas no podrían solventar estos emprendimientos, a lo sumo tendrían un aporte secundario. Se debe remarcar que las remesas enviadas a los familiares de los migrantes reyesanos no tienen ese efecto multiplicador, y en realidad el desarrollo local tampoco puede estar supeditado a las remesas, no es con el sacrificio de los migrantes que se solucionarán los problemas del municipio.

De tal manera que el Gobierno Municipal de Reyes tiene la responsabilidad directa y la competencia para impulsar los emprendimientos que generen desarrollo en la población, ya que tiene en los ingresos municipales sus herramientas fundamentales de mejora y progreso, mediante proyectos enmarcados en la búsqueda del bienestar común de la población y en los cuales participen todos los habitantes, sobretodo aquella población joven, fundamental en el desarrollo local, evitando así que ese recurso humano joven salga del lugar; y más aún velar por aquellos sectores que ni siquiera tienen la posibilidad de acceder a la migración por los elevados costos que implica (boletos de ida y vuelta y 'bolsa'¹¹¹), y que se constituyen en la población que demanda del municipio empleo y mejor calidad de vida.

De todas maneras, se ha podido constatar que el Municipio de Reyes en la actualidad está en la ruta hacia el desarrollo; de acuerdo a la observación en el

111 La bolsa es el dinero que necesariamente deben llevar en los bolsillos los migrantes, para justificar, ante las instancias extranjeras que les otorgan las visas, su estadía de uno o dos meses en calidad de turistas y su posterior retorno al país.

lugar y a la información gráfica recogida, el Gobierno Municipal está llevando a cabo una serie de proyectos de importancia para la población, mismos que han sido difundidos en el Informe Anual 2006 del Gobierno Municipal de Reyes. Según este Informe, se han destinado importantes recursos económicos para fortalecer y mejorar los servicios de salud, educación, deportes, cultura, caminos vecinales, servicio de comunicación, electrificación rural, además de proyectos de incentivo a la producción ganadera y agrícola, donde se puede inferir, aparte de la observación en el lugar, que la ejecución de estas obras ha dado empleo a obreros de la construcción, como ser albañiles, plomeros, electricistas y otros, aparte de ingenieros y técnicos en algunos casos traídos del interior del país.

Fotografía N° 2


Conexiones electricas domiciliarias



Fuente: Municipio de Reyes, Informe Anual 2006.

En cuanto a infraestructura urbana y rural, el año 2005 se pavimentaron 22 cuadras, 3 con recursos propios del Gobierno Municipal y 19 en convenio con la Prefectura del Beni, además de canales de drenajes, apertura y mantenimiento de calles, avenidas y mejoramiento de caminos vecinales.

Fotografía N° 3
Calle Santa Cruz con cemento rígido



Fuente: Municipio de Reyes, Informe Anual 2006.

Fotografía N° 4
Nuevas conexiones de agua



Fuente: Municipio de Reyes, Informe Anual 2006.

Fotografía N° 5
Construcción de canales de drenaje



Fuente: Municipio de Reyes, Informe Anual 2006.

En lo que hace a Fortalecimiento Municipal ha dotado de equipo de comunicación a 21 comunidades y generadores eléctricos. Se adquirieron 3 motocicletas, una para la Intendencia Municipal, otra para la Policía Nacional en apoyo a la Seguridad Ciudadana y la tercera como apoyo al Proyecto de Inseminación Artificial (PIA) en ganadería. Así mismo, con el objetivo de potenciar la actividad ganadera y agrícola se ha ampliado el Fondo Comunal ganadero en las comunidades de Altagracia y Santa Catalina, dotando de torillos y vaquillas, lo que mejoró los ingresos económicos de las familias de la comunidad. Por otro lado, se han construido corrales y potreros en las comunidades Campo Bolívar, Las Mercedes, San Miguel y Santa Catalina.

Para proyectos de transformación se construyó y equipó una Planta Procesadora de Yuca en la comunidad El Cozar, generando un polo de desarrollo económico a través de la industrialización del Chivé y el Almidón, ambos derivados de la Yuca.

En cuanto a Educación, se ha dado un apoyo decidido en infraestructura. En el área urbana se construyeron 3 aulas, el muro perimetral, la refacción y pintado total de la Unidad Educativa Humberto Záfade Sánchez. Se construyeron dos polifuncionales, uno en la UE Jesús Álvarez y otro en la UE Fe y Alegría. Se construyó el muro perimetral de la UE Juana Azurduy de Padilla y del nuevo Colegio Nacional Reyes. Adicionalmente, el Desayuno Escolar iniciado el año 2004 ha dado como resultado un mejor aprovechamiento escolar de los alumnos y paralelamente se ha dado apoyo a los productores de leche, panaderos, etc.

Fotografía Nº 6
Canchas polifuncionales
Unidad Educativa Fe y Alegría



Fuente: Propia, 2009.

En el área rural se construyeron un aula y un galpón en la Comunidad Guaguauno. Se refaccionaron, pintaron y construyeron más aulas de madera en las UE de las comunidades Las Mercedes, Las Peñitas, Misión Cavinás, Peña Guarayos, Ratige, Recreo, Rosario, San José, San Juan y San Miguel.

En el tema Salud se han adquirido equipos médicos, material quirúrgico, ropa de cama, medicamentos e insumos para dotar al SUMI, SUSA y el FIM. En el área rural se ha construido un Centro de Salud en Carmen Alto de Genesguaya.

En Saneamiento Básico en el área urbana se ha procedido a la restauración de 2 tanques de almacenamiento de agua, se han cambiado cañerías, llaves de paso y todos los accesorios necesarios para mejorar la dotación de agua potable y se ha ampliado la red de conexiones domiciliarias.

Fotografía N° 7
Tanques de agua



Fuente: propia, 2009.

En casi todas las comunidades se han construido letrinas ecológicas y pozos semisurgentes para la obtención de agua.

En apoyo a la Cultura y al Deporte, se han desarrollado proyectos como la construcción de un circuito turístico-cultural-productivo, con actividades centrales y paralelas que integran las expresiones ancestrales de la Amazonía con otros tipos de expresiones musicales, artísticas, artesanales y productivas; también el mejoramiento y funcionalidad de la biblioteca y hemeroteca municipal con la adquisición de libros y periódicos, como también rescatar la música autóctona de Reyes contratando profesores y adquiriendo instrumentos como ser flautas, bombos y tambores, todo esto concluye con el Festival

“Bombilla Echacúa” (Bombilla Nueva). Se construyeron nueve polifuncionales distribuidos en el área urbana y rural y se les dotó de material deportivo a todas las categorías.

Fotografía N° 8
Polifuncionales



Fuente: propia, 2009.

Ciertamente aún falta mucho por hacer, sin embargo, el Municipio de Reyes tiene muy buenas perspectivas, si se toma en consideración su favorable ubicación para lo que promete ser, en el futuro, una adecuada vinculación caminera con el Dpto. de la Paz y con el Brasil o el tan esperado corredor bi-oceánico. Por otro lado, el verdadero desarrollo dependerá también de la capacidad negociadora y de coordinación con las instancias superiores como la Prefectura del Dpto. y el Gobierno Central en sentido de proponer políticas con visión de desarrollo, elaboradas de manera coherente e integral, articulando las distintas lógicas económicas presentes en la zona y con proyectos sostenibles, de largo alcance e impacto económico positivo en la población. Se ha podido observar el potencial que tiene el Municipio en el aspecto turístico, por ello es importante que el Gobierno Municipal incentive este rubro, así como también la producción artesanal.

En la esfera Municipal los gobiernos locales pueden favorecer o dificultar la posibilidad de facilitar convenios o incluso negocios con sectores privados, para el caso de Reyes con los ganaderos, comerciantes, incluso migrantes, puesto que tienen los mecanismos legales y administrativos para hacerlo, esto puede hacer la diferencia entre el desarrollo o quedarse sumergidos en el atraso.

CONCLUSIONES

Como primera conclusión gruesa relacionada con la inquietud que justificó el presente estudio, con base en los hallazgos de la investigación, se puede plantear que Reyes es una localidad que expulsa población hacia el exterior en volúmenes que han ido aumentando en los últimos años y no hay indicadores que señalen la paralización del proceso.

La emigración de este Municipio, al igual que en la mayoría de las regiones del país, se ha visto incentivada por los procesos críticos en términos económicos por los que ha venido atravesando el país, y por la aplicación de nuevas tecnologías en el ámbito de las comunicaciones y el transporte, como características que emergen del nuevo orden mundial de la globalización, acortando distancias y facilitando los desplazamientos de la población de un lugar a otro.

La reducida capacidad de empleo del municipio de Reyes, las profundas desigualdades en la distribución del ingreso, desalientan a la población, de tal manera que la migración se presenta como la mejor opción para enfrentar esas circunstancias, mejorar las condiciones de vida y pensar en un mejor futuro para la familia. Aún con las dificultades y sacrificios que conlleva, los pobladores reyesanos migran al exterior cada vez en mayores índices.

Los resultados demuestran que el fenómeno migratorio en Reyes (como en cualquier parte del mundo) es parte de una estrategia familiar para sobrellevar la crisis, donde uno o varios miembros de la familia participan, basta que uno pueda emigrar para que al cabo de pocos meses sigan los demás, el primero se constituye en puente por donde pasarán los demás miembros de la familia y en

cierta medida también el entorno de amigos más cercanos, hecho que indudablemente aumenta la propensión migratoria de los pobladores de Reyes.

Del presente análisis sobre la migración de Reyes se ha podido saber que casi dos tercios de los migrantes, lo hacen al exterior del país. Este dato de por sí indica que Reyes es un pueblo que expulsa población en grados considerables; por otro lado, la información obtenida muestra que la estrategia migratoria en la mayoría de los casos, es planificada a nivel familiar. Quienes más migran son jóvenes entre los 21 a 30 años y en segundo lugar están los más jóvenes (menores de 20); los padres o la familia vienen a ser el soporte económico para financiar la migración, ya que es el entorno familiar el que en gran proporción colabora en los gastos que implica la migración.

Otra de las características de la migración internacional desde el municipio de Reyes, es que el fenómeno se da en los distintos segmentos de la población, aunque evidentemente hay segmentos que no tienen la posibilidad por los gastos que implica. En base a la observación directa y al trabajo de campo, se puede aseverar que hay migrantes que salen de los sectores de ingresos medios estables, que al parecer no tendrían tanta necesidad económica de migrar, considerando además que el trabajo en los lugares de destino es básicamente trabajo doméstico para las mujeres (cuidado de niños, ancianos y labores del hogar) y de construcción para los hombres.

Entre los años 2002 al 2006, se observa un incremento de población que migra de Reyes para trabajar y residir en otros países. Esta situación es compartida tanto por hombres como por mujeres migrantes, ya que la investigación estableció como uno de sus resultados, un incremento en la feminización de este proceso. Destaca también la presencia de migrantes jóvenes (entre los 21 y 30 años) que buscan un mejor futuro, frente al estancamiento de alternativas de empleo y capacitación en el Municipio de Reyes. En el grupo de migrantes,

destacan en mayor número los solteros (as), aunque también se dan casos de casados y concubinados.

En cuanto a su ocupación en la localidad de Reyes antes de migrar, los migrantes realizan diversas actividades, desde la construcción, la ganadería, agricultura, hasta los estudios y las labores de casa, evidenciando que dichas ocupaciones les pueden servir en el lugar de destino, dado el tipo de trabajo demandado. No existe una especialidad u ocupación que se constituya en requisito particular o que caracterice a todo el segmento de personas que migran, ya que personas incluso sin ocupación forman parte del grupo que busca destino en un país extranjero.

Entre los principales motivos para la migración, está la mejora de su situación económica y el reencuentro con un familiar como las dos razones de mayor peso. Las decisiones personales para migrar son más bien escasas frente a la influencia alentadora que ejercen padres, familiares y amigos para aquellos que tienen la intención de migrar. Estas situaciones son reforzadas mediante préstamos para financiar el viaje, que provienen de amigos, parientes y padres de familia, tanto con el respectivo pago de interés como sin él. La comunicación de los emigrados con sus familiares en Reyes se da de manera frecuente, para lo que recurren al internet y el teléfono en mayor medida.

El tema planteado como hipótesis, a saber, que la contribución económica de la migración internacional está vinculada de manera positiva a un mayor desarrollo individual y/o familiar, evidentemente fue la parte fundamental en el estudio, así, uno de los principales resultados del estudio fue la comprobación de la hipótesis. El siguiente cuadro muestra el procedimiento de la docimasia que se elaboró para verificar el cumplimiento de la hipótesis.

Cuadro N° 7
Docimasia de la hipótesis

| Variable | Sub variable | Comportamiento de la variable | Acepta | Rechaza |
|--|---|--|--------|---------|
| Migración internacional optada por segmentos poblacionales | Segmentos poblacionales | Población de 21 a 30 años emigran, quedando en Reyes familiares mujeres, niños y de la tercera edad. | √ | |
| | Caracterización de la población migrante | Migrantes tienen múltiples ocupaciones, con bajos y medianos ingresos, residencia en diferentes barrios de Reyes, con vivienda propia, estudios secundarios. | | √ |
| | Causales y/o motivaciones | Son motivos económicos, con influencia y financiamiento de familiares y principalmente a países europeos. | √ | |
| | Influencia en segmentos poblacionales jóvenes | En los segmentos poblacionales más jóvenes la influencia para migrar es menor. | | √ |
| Un mayor desarrollo individual y/o familiar | Contribución económica | Las remesas de los migrantes son muy importantes para el desarrollo individual y familiar de los parientes que viven en Reyes. | √ | |
| | Retorno de los migrantes | La contribución a las familias de la migración internacional pospone el regreso inmediato de los migrantes | √ | |
| | Valorativo | Se valora la migración y la contribución de la misma, pese a la separación familiar. | √ | |
| | TOTAL | | 5 | 2 |

Fuente: elaboración propia, 2009.

Con el respaldo de los resultados obtenidos, nítidamente se puede concluir que las remesas se orientan a satisfacer prioritariamente las necesidades básicas de la familia, fundamentalmente en una mayor dinámica de consumo, participando más de los beneficios de la “modernidad” o el “progreso”, ya que pueden acceder al servicio de telefonía, televisión, compra de motorizados, etc., en la compra, construcción o mejora de la vivienda, pago de deudas (normalmente adquiridas para el viaje) y ahorro relativo para el futuro. En algunos casos, logran comprar tierras (de pastoreo y/o agricultura) y comprar ganado en pequeñas cantidades, lo que los convierte en pequeños o medianos ganaderos, pero esta inversión es con miras y en la búsqueda de la propia

reproducción familiar y también por status de ser ganadero o negociante, porque la ganadería no es un rubro que genere desarrollo a nivel local o empleos en cantidad considerable.

Por todo ello, se puede concluir que las remesas ofrecen la posibilidad de una reproducción familiar con mejores condiciones materiales para estas familias y aunque eventualmente puedan generar un proceso pernicioso de dependencia económica por parte de los familiares que las reciben, si contribuyen a mejorar la ampliación y mejora de las condiciones de vida de la gente -concepto básico y central de un desarrollo humano integral-, ya es una razón suficiente para considerar positivo el aporte de las remesas.

En lo que se refiere a los postulados sobre 'remesas para el desarrollo', en el estudio no se ha podido evidenciar tal situación, en Reyes no se puede plantear un efecto multiplicador de estas divisas, dado que no están destinadas hacia la inversión productiva, menos hacia proyectos comunitarios que impliquen desarrollo local, con la consecuente generación de empleos, etc. Lo anterior puede atribuirse al tipo de sociedad que caracteriza a la población de Reyes, que no se suscribe al tipo esencialmente comunitarias que existen en otras regiones del país, por ejemplo en el Altiplano de Bolivia. En Reyes se observa más un carácter heterogéneo de los pobladores, hasta se podría decir, de carácter individualista, con lo que no es posible pensar en emprendimientos grupales de tipo asociativo por parte de los migrantes.

En cuanto a la situación de empleo en Reyes, la poca oferta de empleos es asumida por el Gobierno Municipal, los sectores de salud y educación y por algunas actividades dispersas y ofertas públicas. En lo referente a proyectos de desarrollo local, se ha podido evidenciar que, como en la mayoría de las regiones rurales y beniana en particular, están presentes la subordinación económica y la desatención por parte del gobierno central, de tal manera que es

tarea del mismo Gobierno Municipal de Reyes encarar de manera más decidida en los próximos años proyectos de desarrollo integral para la población y así evitar la fuga del recurso humano que es el que en última instancia genera valor. Empero desde hace unos cuatro años el GM está llevando a cabo proyectos de infraestructura urbanística, en educación, en salud y algunos emprendimientos en desarrollo productivo para el sector ganadero y de la agricultura, con recursos propios, así como de la Coparticipación Tributaria y el IDH que aunque no sean suficientes para lograr un verdadero repunte económico, son importantes para iniciar estas transformaciones de urgencia en estas localidades, bajo el recaudo de que no se puede depender íntegramente de las decisiones del Gobierno central.

BIBLIOGRAFÍA

- ACEITUNO SAAVEDRA Georgina. Desarrollo Local. Universidad de Chile. Santiago, 1997.
- ALBO, GREAVE y SANDOVAL. La Cara Aymara de La Paz CIPCA, La Paz - Bolivia, 1981-1982-1983-1987.
- AUBRY Róger cssR. Vicariato Apostólico de Reyes. Imprenta Milán. Cochabamba – Bolivia, 2003.
- Banco Central de Bolivia, 2005.
- BBC Mundo. Artículo sobre A. Latina: Migran más mujeres (2007). http://news.bbc.co.uk/hi/spanish/latin_america/newsid_6908000/6908383.stm.
- BELTRAN GUZMAN Francisco Javier et al. Métodos cuantitativos y cualitativos: ¿alternativa metodológica?. Veracruz, México. 2003.
- BLOCK David. La Cultura Reducciona de los Llanos de Mojos. Historia Boliviana. Sucre, 1997.
- BOGADO Daniel et al. El éxodo de profesionales benianos y su impacto en el desarrollo regional. PIEB, La Paz, 2002.
- CALVELO RIOS J.M. "Algunas aproximaciones a la definición de Desarrollo Sustentable". S/Ed. 1998.
- CASTLES Stephen. Globalización y migración: algunas contradicciones urgentes. Institute for Social Change and Critical Inquirí de la University of Wollongong. Australia. 2001.
- CORTES Geneviève "Una ruralidad de la ausencia. Dinámicas migratorias internacionales en los valles interandinos de Bolivia en un contexto de crisis". En Migraciones Transnacionales. Visiones de Norte y Sud América. Hinojosa, Alfonso (comp.) La Paz: Plural, CEPLAG-UMSS, Universidad de Toulouse, PIEB y CEF. 2004.

- CORTES Geneviève. Partir para quedarse. Supervivencia y cambio en las sociedades campesinas andinas de Bolivia. La Paz: IRD, Plural y IFEA. 2004b.
- DANDLER Jorge y MEDEIROS Carmen. “Migración temporaria de Cochabamba-Bolivia a la Argentina: Patrones e impacto en las áreas de envío”. CERES, mimeo. Cochabamba, 1985.
- DE LA TORRE AVILA Leonardo. No llores prenda, pronto volveré. Migración, movilidad social, herida familiar y desarrollo. PIEB-IFEA-UCB. La Paz, 2006.
- Documento “Ruta Crítica: Diálogo 2003”, Web: <http://www.boliviahoy.com> Noticias del país, Bolivia.
- El Mundo. Sección Política. Jueves, 18 de mayo 2006.
- ELIAS ARGANDOÑA Bishelly. Crisis alimentaria mundial, ¿lo peor ya ha pasado?. Seminario Postneoliberalismo, cambio o continuidad. CEDLA La Paz, 2008.
- FARAH H. Ivonne (Coordinadora), WANDERLEY Fernanda, REINAGA Teresa, LOZA Carmen Beatriz, VARGAS Melvy y NINA Leonarda Olga. Los patrones migratorios en Bolivia y el ciclo de vida. Vínculos con el género y la etnicidad. Embajada Real de los Países Bajos. CIDES – UMSA. La Paz. 2004.
- FREUND John E. y SIMON Gary A. Estadística elemental. México: Prentice Hall, 8ª ed.1994.
- Fundación Pueblo. Debate Informado sobre Políticas de Lucha contra la Pobreza – en base a datos de “Close to Home: The development impact of remittances in Latin America”, Edición de Conferencia Banco Mundial. 2007.
- GIDDENS Anthony. Consecuencias de la Modernidad. Alianza Editorial. Madrid, 1994.

- GIORGIS Martha. La virgen prestamista. La fiesta de Urkupiña en el boliviano gran Córdoba. En: Alfonso Hinojosa (comp.). Migraciones transnacionales. Visiones de Norte y Sudamérica. La Paz: Plural, CEPLAG-UMSS, Univesidad de Toulouse, PIEB y CEF. 2004.
- GRIMSON Alejandro y PAZ SOLDAN Edmundo “Migrantes bolivianos en la Argentina y los Estados Unidos”. Cuadernos de Futuro N° 7. La Paz: PNUD, 2000.
- HERNANDEZ SAMPIERI Roberto et al. Metodología de la investigación. McGraw-Hill. Bogotá. 1991.
- HINOJOSA Alfonso et al. Idas y Venidas. Campesinos tarijeños en el norte argentino. PIEB. La Paz, 2000.
- HINOJOSA GORDONAVA, Alfonso. La visibilización de las migraciones transnacionales en Bolivia. Tinkazos, nov. 2008, vol.11, no.25, p.89-106. Disponible en la Web: <http://www.scielo.org.bo/scielo.php?script=sci_arttext&pid=S19907451.
- Honorable Alcaldía Municipal de Reyes, Informe Económico. 2006.
- IBCE. Foro: Remesas, Migración y Desempleo. Santa Cruz, Enero - Febrero, 2008.
- INE. Censo Población y Vivienda: 2001 y Vargas 2004.
- La Prensa, Bolivia edición de Seguridad. 4 de septiembre de 2006.
- La Razón. Informe de la Semana. Domingo 9 de abril de 2006.
- LOPEZ CANO J. L. Método e hipótesis científicas. México: Editorial Trillas, 1980.
- LLANOS David. Migración y Estructura Comunal Andina. Una aproximación teórica al estudio de la migración y relaciones sociales en el agro andino. IDIS-UMSA, Cuadernos de Investigación N° 8. La Paz, 2001.

- MENDEZ Carlos. Guía para elaborar diseños de investigación en ciencias económicas, contables y administrativas. 2ª Edición. Mac Graw-Hill, Santa fe de Bogotá. 2001.
- PARELLA RUBIO Sonia. Mujer, inmigrante y trabajadora: la triple discriminación. Anthropos. Autores, textos y temas. Ciencias Sociales. Madrid-España, 2003.
- Periódico La Prensa, 04 septiembre de 2006. Sección de Sociales.
- Periódico La Razón, 06 de septiembre de 2006.
- PESSAH ELJAY Silvia Ester. Desarrollo familiar. Instituto Nacional de Rehabilitación. Perú. 1999.
- PORTES ALEJANDRO y otros. Migraciones Contemporáneas. Contribución al debate. CAF-CIDES UMSA. La Paz, 2009.
- PREFECTURA DEL BENI. Informe Prefectural. 2006.
- PRIES Ludger. Migración transnacional y la perforación de los contenedores de Estados-nación. En Estudios Demográficos y Urbanos (El Colegio de México), Vol. 17, Núm. 3, 2002.
- REA Hilda. Elite carayana. Dominación estructural y modernización política en San Borja. PIEB-CIDDEBENI-IDIS-UMSA. La Paz, 2005.
- ROJAS Juan César et al. Migraciones nacionales y su participación en el desarrollo de Pando. PIEB,. La Paz-Bolivia, 2005.
- SANDOVAL Godofredo y SOSTRES M. Fernanda. La Ciudad Prometida, Systema-Ildis, La Paz, 1989.
- SWEEZY Paul. M. Teoría del desarrollo capitalista. Editorial del Fondo de Cultura Económica. Colombia, 1976.
- TAPIA Abel. Metodología de la investigación. Edit. Paidos. Buenos Aires, Argentina. 1992.
- VARGAS Melvy. Estudio de la Migración Interna en Bolivia. MINISTERIO DE DESARROLLO SOSTENIBLE. CODEPO. La Paz, 2004.

- VELASCO ORTIZ Laura. 2004. Espacio y tiempo en las redes de migrantes: notas desde la frontera México-Estados Unidos. En Migraciones Transnacionales. Visiones de Norte y Sud América. Hinojosa, Alfonso (comp.) La Paz: Plural, CEPLAG-UMSS, Universidad de Toulouse, PIEB y CEF.
- Web:
http://idh.pnud.bo/webportal/portals/2/idhmunicipios/beni/beni_reyes.htm

Anexo N° 1

ENCUESTA PILOTO

A FAMILIARES DE MIGRANTES DE REYES AL EXTERIOR

(Reyes, abril 2007)

Datos del emigrante:

Nombre completo.....Sexo.....Edad.....
 Estado civil.....Dirección en Reyes:
 Zona.....Calle.....N°.....
 Nivel de instrucción
 Primario.....Secundario.....Técnico.....Universitario.....
 País o países donde ha emigrado.....
 Año en que emigró.....
 Qué lo impulsó a emigrar.....

Teléfono del emigrante en país donde reside.....
 Correo electrónico.....
 Trabaja en ese país? Si....
 Permanente.....Eventual.....No.....
 Estudia?.....
 ..
 En qué área laboral u ocupacional se desempeña?.....
 Comparte la vivienda?
 Si.....No.....
 Con cuántas personas?.....
 Ha emigrado para quedarse definitivamente?
 Si.....No.....
 Si trabaja, envía dinero a su familia en Reyes?
 Si.....semanal?.....mensual?.....bimensual?.....anual?.....No.....
 En qué utiliza o invierte la familia el dinero que envía el emigrante?
 Mejoramiento de la vivienda?.....Alimentación?.....Salud?.....
 Pagar deudas?.....Microempresa?.....Comprar ganado?.....
 Comprar tierras?.....Comprar vehículos?.....Ahorro?.....
 Otro(especificar).....
 Qué es lo que mas extraña de Reyes?.....
 ...
 Qué lo animaría a retornar a Reyes?.....
 ...
 Persona que ha proporcionado la presente información:
 Padre.....Madre.....Hijo.....Hija.....Hermano.....Hermana.....
 Esposo.....Esposa.....
 otro(especificar).....

Nota: Una encuesta por persona, incluso en el caso de los menores (hijos u otros) que han emigrado con los padres.

Anexo N° 2

TABLAS DE FRECUENCIA DE ENCUESTA PILOTO

Tabla N° 1
Sexo de los familiares informantes

| Sexo | Frecuencia | Porcentaje |
|--------------|-------------------|-------------------|
| Mujeres | 106 | 66,66 % |
| Hombres | 53 | 33,33 % |
| Total | 159 | 100,00 % |

Tabla N° 2
Relación de parentesco con los migrantes

| Relación de parentesco | Frecuencia | Porcentaje |
|-----------------------------------|-------------------|-------------------|
| Padres | 39 | 24,52 % |
| Hijos | 12 | 7,54 % |
| Hermanos | 50 | 31,45 % |
| Esposos | 5 | 3,14 % |
| Tías | 19 | 12,00 % |
| Abuela | 2 | 1,25 % |
| Primas | 10 | 6,30 % |
| Cuñados | 8 | 5,00 % |
| Madrina, suegra, sobrinos y otros | 14 | 8,80 % |
| Total | 159 | 100,00 % |

Tabla N° 3
Edad de los migrantes

| Edad | Frecuencia | Porcentaje |
|--------------|-------------------|-------------------|
| 0 – 10 | 3 | 1,88 % |
| 11 - 20 | 12 | 7,55 % |
| 21 - 30 | 68 | 42,76 % |
| 31 - 40 | 56 | 35,23 % |
| 41 - 50 | 16 | 10,06 % |
| 51 – más | 4 | 2,52 % |
| Total | 159 | 100,00 % |

Tabla N° 4
Sexo de los migrantes

| Sexo | Frecuencia | Porcentaje |
|-------------|-------------------|-------------------|
| Mujeres | 91 | 57,23 % |

| | | |
|--------------|------------|-----------------|
| Hombres | 68 | 42,77 % |
| Total | 159 | 100,00 % |

Tabla Nº 5
Estado Civil de los migrantes

| Estado civil | Frecuencia | Porcentaje |
|--------------|------------|-----------------|
| Soltero | 76 | 49,06 % |
| Casado | 81 | 50,94 % |
| Divorciado | 2 | |
| Total | 159 | 100,00 % |

Tabla Nº 6
Nº de migrantes por familia

| Nº de migrantes | Frecuencia de familias |
|-----------------|------------------------|
| 1 migrante | 101 familias |
| 2 migrantes | 13 familias |
| 3 migrantes | 4 familias |
| 4 migrantes | 3 familias |
| 5 migrantes | 1 familia |
| 7 migrantes | 1 familia |

Tabla Nº 7
Remesas

| Remesas | Frecuencia | Porcentaje |
|--|------------|----------------|
| Envían dinero a la familia en Reyes | 131 | 62,9 % |
| No envían dinero a la familia en Reyes | 28 | 37,1 % |
| Total | 159 | 100,0 % |

Anexo N° 3

ENCUESTA PRINCIPAL

La presente es una encuesta para una investigación académica, acerca del tema de la Migración de los habitantes de Municipio de Reyes, capital de la provincia Ballivián del Dpto. del Beni. **Está dirigida a familiares que tienen parientes en el extranjero.** El objetivo de la misma es determinar el nivel de migrantes y las consecuencias o impactos (positivos o negativos) que este fenómeno pudiera estar generando en la población de Reyes, sea en términos económicos, sociales o culturales. Por favor responda a todas las preguntas marcando con una X en la casilla correspondiente o dando una respuesta en forma de oración si el caso lo amerita.

Características demográficas de la población migrante de Reyes

1. ¿Cuál es el sexo del migrante?

| | | |
|----|-----------|--|
| a. | Masculino | |
| b. | Femenino | |

2. ¿Cuántos años tenía cuando migró?

| | | | | | |
|----|------------------|--|----|-----------------|--|
| a. | Menor de 20 años | | d. | De 41 a 50 años | |
| b. | De 21 a 30 años | | e. | Más de 51 años | |
| c. | De 31 a 40 años | | | | |

3. ¿Lugar de nacimiento del familiar migrante?

| | | |
|----|-------|--|
| a. | Reyes | |
| b. | Otro | |

Otro (especifique).....

4. ¿Cuál es el estado civil del migrante?

| | | | | | |
|----|-----------|--|----|------------|--|
| a. | Soltero | | d. | Divorciado | |
| b. | Casado | | e. | Separado | |
| c. | Concubino | | f. | Viudo | |

Situación socioeconómica

5. ¿Cuál era la actividad u ocupación del migrante antes de viajar?

| | | | | | | | | |
|----|-----------------|--|----|------------------------|--|----|------------------------------|--|
| a. | Labores de Casa | | e. | Estudios | | i. | Funcionario Público | |
| b. | Comercio | | f. | Servicio Doméstico | | j. | Empresario | |
| c. | Ganadería | | g. | Empleado en ganadería | | k. | Trabajador por cuenta propia | |
| d. | Agricultura | | h. | Obrero en construcción | | l. | Desocupado | |

Otro (especifique).....

6. ¿Cuál era el monto de ingresos mensuales que percibía en su trabajo desempeñado en Reyes?

| | | | | | |
|----|---------------------|--|----|----------------------|--|
| a. | No tenía ingresos | | d. | Entre 801 y 1000 Bs. | |
| b. | Menores a Bs. 500 | | e. | Más de 1000 Bs. | |
| c. | Entre 501 y 800 Bs. | | f. | No sabe/no responde | |

Otro (especifique).....

7. ¿En qué zona o barrio de Reyes vivía antes de migrar?

| | | | | | | | | |
|----|------------|--|----|--------------------|--|----|--------------|--|
| a. | Central | | e. | Sur | | i. | San Pedrito | |
| b. | Este | | f. | Villa Fátima Este | | j. | San Pedro | |
| c. | Aeropuerto | | g. | Villa Fátima Oeste | | k. | Santa Teresa | |
| d. | Norte | | h. | Cotoca | | l. | San Antonio | |

8. La vivienda donde habitaba su familiar en Reyes antes de migrar era:

| | | | | | | | | |
|----|---------------|--|----|------------------------|--|----|----------|--|
| a. | Propia | | d. | Anticrético | | g. | Cuidador | |
| b. | De la familia | | e. | Mixto (Alq. y Anticr.) | | h. | Otro | |
| c. | Alquilada | | f. | Cedida o prestada | | | | |

Otro (especifique).....

Nivel de educación

9. ¿Qué nivel de instrucción alcanzó el migrante antes de viajar?

| | | | | | |
|----|------------|--|----|---------------|--|
| a. | Primaria | | d. | Universitario | |
| b. | Secundaria | | e. | Post Grado | |
| c. | Técnico | | f. | Ninguno | |

Migración y sus motivaciones

10. ¿Qué año emigró su familiar?

| | | | | | | | | | | | |
|----|---------------|--|----|------|--|----|------|--|----|------|--|
| a. | Antes de 2000 | | c. | 2001 | | d. | 2003 | | g. | 2005 | |
| b. | 2000 | | d. | 2002 | | e. | 2004 | | h. | 2006 | |

11. ¿A qué país decidió migrar su familiar?

| | | | | | |
|----|--------|--|----|----------------|--|
| a. | España | | c. | Estados Unidos | |
| b. | Italia | | d. | Otro | |

Otro (especifique).....

12. ¿Cómo logró financiar su viaje?

| | | | | | |
|----|--|--|----|--------------------------------------|--|
| a. | Ahorros propios | | d. | Préstamo de algún familiar s/interés | |
| b. | Préstamo bancario | | e. | Financiamiento de los padres | |
| c. | Préstamo de parientes o amigos c/interés | | f. | No sabe/no responde | |

Otro (especifique).....

13. ¿Quién impulso o tuvo la iniciativa de sugerir la emigración de su pariente hacía un país del exterior?

| | | | | | |
|----|-------------------|--|----|------------------------------------|--|
| a. | Motivación propia | | d. | Amigos | |
| b. | Los padres | | e. | Familiares y amigos en el exterior | |
| c. | La pareja | | f. | Otro | |

Otro (especifique).....

14. ¿Qué motivos principales lo llevaron a migrar?

| | | | | | | | | |
|----|---|--|----|-----------------------------|--|----|-----------------------------|--|
| a. | Mejorar su situación económica | | d. | Por curiosidad | | g. | Estudiar | |
| b. | Reunirse con algún familiar que migró anteriormente | | e. | Por imitar a otras personas | | h. | Especialización profesional | |
| c. | Mejorar su status social | | f. | Por conocer y viajar | | i. | Otro | |

Otro (especifique).....

Situación laboral del emigrante en el país de destino

15. ¿Cuál es el trabajo principal que realiza su familiar en el país de destino?

| | | | | | | | | |
|----|------------------------|--|----|-------------------|--|----|------------------------------------|--|
| a. | Obrero en construcción | | d. | Trabajo Doméstico | | g. | Cuidado de niños, ancianos y otros | |
| b. | Agricultura | | e. | En fábricas | | h. | Ejercicio de la profesión | |
| c. | Pastoreo de animales | | f. | En comercio | | i. | Trabajos eventuales | |

Otro (especifique).....

16. ¿Con quiénes y cuántas personas comparte la vivienda?

| | | | | | |
|----|----------------|--|----|-------------------------|--|
| a. | Vive solo | | e. | Con su familia completa | |
| b. | Con sus padres | | f. | Con parientes | |
| c. | Con su pareja | | g. | Con amigos | |
| d. | Con sus hijos | | h. | N° de personas | |

Otro (especifique).....

Comunicación entre los emigrantes de Reyes y sus familiares

17. ¿Cómo se comunica con su familiar que está en el exterior?

| | | | | | |
|----|--------------------|--|----|--------------|--|
| a. | Por teléfono | | d. | Vía Internet | |
| b. | Por correo regular | | e. | Otro | |

Otro (especifique).....

18. ¿Cuál es la frecuencia de la comunicación?

| | | | | | |
|----|-----------|--|----|-----------|--|
| a. | Diaria | | d. | Mensual | |
| b. | Semanal | | e. | Semestral | |
| c. | Quincenal | | f. | Anual | |

Otro (especifique).....

Remesas y su impacto en la población reyesana

19. ¿Su familiar envía dinero (remesas) a Reyes?

| | | | | | |
|----|----|--|----|----|--|
| a. | Sí | | b. | No | |
|----|----|--|----|----|--|

20. ¿El dinero que envía su familiar, en qué se invierte?

| | | | | | |
|----|---|--|----|-------------------|--|
| a. | Pago de deudas | | d. | Compra de tierras | |
| b. | Pago de alimentación, educación, entre otros. | | e. | Compra de ganado | |
| c. | Construcción de vivienda propia | | f. | Ahorros | |

Otro (especifique).....

Retorno

21. ¿Cuándo piensa retornar su familiar?

| | | | | | |
|----|-------------------------|--|----|---------------------------|--|
| a. | En las próximas semanas | | d. | Aún no planifica regresar | |
| b. | En los próximos meses | | e. | No pretende volver | |
| c. | El próximo año | | f. | No sabe/no responde | |

22. ¿Qué factores frenan el retorno de su familiar?

| | | |
|----|--|--|
| a. | Estabilidad laboral en el país de destino | |
| b. | Se encuentra allá con su familia | |
| c. | Ya se hizo sus cosas en el país que reside | |
| d. | No responde | |

GRACIAS POR SU GENTIL ATENCION.

Anexo N° 4